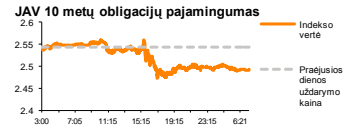
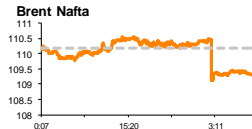
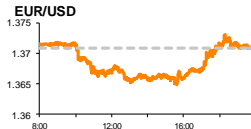
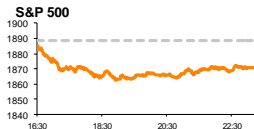


Rytinė finansų rinkų apžvalga

Finansų rinkų tarnyba – penktadienis, 2014 m. gegužės 16 d.

Dienos prekyba



Finansų makleris
Renatas Žeknys
(8 5) 258 2295

- JAV akcijų indeksai neigiamai koregavosi nepaisant gerų makroekonominių rodiklių
- EUR/USD valiutų kursas stipriai reagavo į paskelbtus euro zonos makroekonominius rodiklius
- Vakar dieną Baltijos biržos atspindėjo pasaulines finansų rinkų nuotaikas

Pasaulio finansų rinkų tendencijos

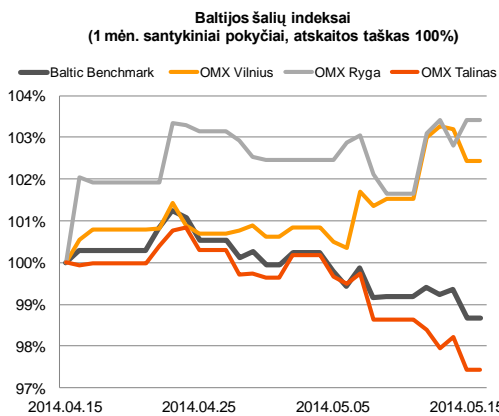
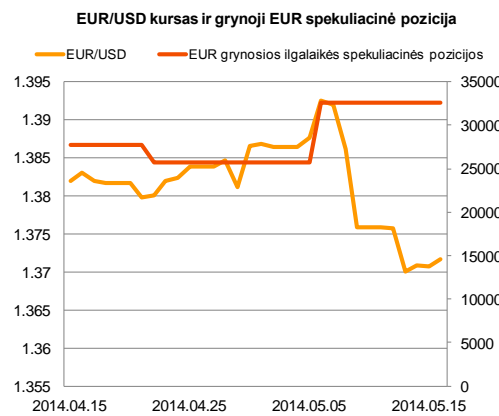
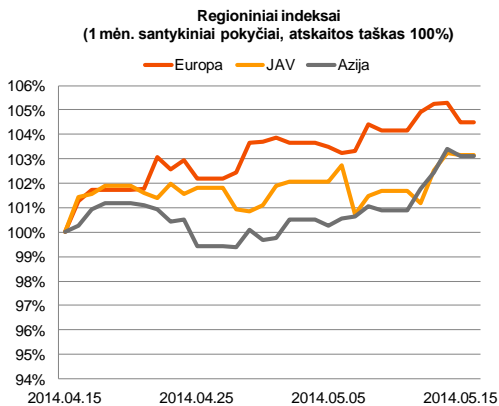
Ketvirtadienį Europos akcijų rinkas apėmė pesimistinės nuotaikos paskelbus euro zonos ekonomikos augimo rezultatus. Pirmo ketvirčio preliminariais duomenimis, regiono **BVP** išlaikė praėjusio laikotarpio augimo tendencijas, kurios siekė 0,2 proc. Analitikai prognozavo, kad šis rodiklis stiebsis dvigubai daugiau ir pasiekė 0,4 proc. augimą. Tokios naujienos kiek nuvylė investuotojus didiesiems Europos indeksams **Euro Stoxx 50** bei **Stoxx Europe 600** neigiamai koreguojantis -1,47 proc. bei -0,9 proc. Tuo tarpu vakar paskelbtas preliminarus pirmojo ketvirčio **Vokietijos BVP** rezultatas viršijo analitikų lūkesčius ir nuo praėjusio laikotarpio 0,4 proc. lygio pakilo iki 0,8 proc. Tačiau tokios naujienos nesustabdė **DAX** indekso kritimo -1,01 proc. JAV akcijų rinkose vyravo panašios investuotojų nuotaikos, indeksui **S&P 500** pasiekiant -0,94 proc. pokytį. Antrą dieną iš eilės šalyje tęsiasi akcijų rinkų neigiama korekcija, nors ir buvo paskelbti geresni nei tikėtasi šalies makroekonominiai rodikliai. JAV savaitinis bedarbių paraiškų skaičius sumažėjo gerokai daugiau nei analitikai prognozavo, pasiekiant 297 tūkst. ir nuo praėjusio laikotarpio 321 tūkst. sumažėjant net 7,47 proc. Taip pat Niujorko **FED**'o gamybos sektoriaus indeksas šoktelėjo nuo 1,29 iki 19,01 lygio. Tokie makroekonominiai šalies rodikliai signalizuoja, kad JAV ekonomika rodo atsigavimo ženklus ir investuotojams signalizuoja, kad greitai metu kiekybinė ekonomikos skatinimo programa gali būti toliau mažinama. Šiandien JAV bus skelbiamas gegužės mėnesio Mičigano universiteto vartotojų pasitikėjimo indeksas, kuris prognozuojama turėtų išaugti nuo 84,1 iki 84,5. Didesnis šio rodiklio padidėjimas tik dar sustiprinti svarstymus dėl atsigauančios JAV ekonomikos, o tai, tikėtina, priverstų neigiamai koreguoti šalies akcijų rinkas šiandienos sesijos metu.




























Valiutų rinkos

Vakar dieną **EUR/USD** prekyba vyko gana aktyviai, valiutų kursui pasiekiant žemiausią dienos lygį ties 1,3648, tačiau dienos pabaigoje atsistatant iki 1,3710 ribos. Ketvirtadienį pagrindinių valiutų kursas buvo pasiekęs žemiausią lygį nuo pat šių metų vasario 27 dienos. Per pastarąsias dienas euras neatsilaiko JAV dolerio spaudimo, vis aiškiau **ECB** išsakant poziciją, kad bus siekiama stabilizuoti euro zonos ekonomiką kaip vieną iš įrankių naudojant kiekybinę ekonomikos skatinimo programą. Taip pat vakar dieną buvo paskelbta, kad euro zonos balandžio mėnesio infliacijos norma nuo 0,9 proc., kaip ir prognozuota, sumažėjo iki 0,2 proc. Tokios naujienos tik dar padidino defliacijos riziką regione. Tuo tarpu JAV yra priešinga situacija – gerėjant makroekonominiams rodikliams **FED**'as svarsto mažinti ekonomikos skatinimą. Taip pat balandžio mėnesio duomenimis JAV infliacijos norma išaugo nuo 0,2 proc. iki 0,3 proc., nors ir nežymiai prisidėjama prie **FED**'o užbręžto lygio. Šiandien ryte euro ir JAV dolerio kursas nežymiai pakilo nuo vakar buvusio ir svyruoja ties 1,3720 riba. Šiandien svarbių makroekonominių įvykių nebus skelbiama, todėl, tikėtina, valiutų rinkose vyraus vakar dienos nuotaikos.

Baltijos vertybinių popierių rinka

Vakar dieną indekse **Baltic Benchmark** atspindėjo pasaulinės akcijų rinkų tendencijos, pastarajam sumažėjant -0,68 proc., bendrai Pabaltijo akcijų biržų apyvartai pasiekiant 1,1 mln. eurų. Didžiausias aktyvumas išliko **Talino** (-0,78 proc.) vertybinių popierių biržoje „**Silvano Fashion Group**“ (-1,6 proc.), „**Olympic Entertainment Group**“ (0,56 proc.) ir „**Tallink Grupp**“ (-2,46 proc.) įmonių vertybiniais popieriais, kurių bendra apyvarta sudarė daugiau nei pusę bendros Baltijos šalių rinkos apyvartos. Iš pastarųjų kompanijų vakar naujienas paskelbė tik „**Tallink Grupp**“ pateikdama pirmojo ketvirčio finansinius rezultatus, kurie kiek nuvylė investuotojus. **Vilniaus** (-0,76 proc.) biržoje aktyviausiai smulkūs investuotojai keitėsi „**Linas Agro Group**“ vertybiniais popieriais, jų vertę pakeliant 2,34 proc. Šiandien nenumatyta skelbti svarbių naujienų Baltijos rinkose. Tuo tarpu vakar „**Aprangos**“ grupė paskelbė, kad atidaro pirmąją „**Massimo Dutti**“ parduotuvę Estijoje, taip išplečiant dar 400 kv. m. prekybos plotą šalyje. Tikėtina, tokios plėtros naujienos šiandien gali paskatinti aktyviau investuotojams keistis šios įmonės vertybiniais popieriais.



2014.05.16	Šalis	Laikas	Svarbiausios dienos makroekonominės naujienos			Prognozė	Buvusi reikšmė
	JAV	16:55	Mičigano universiteto vartotojų pasitikėjimo indeksas			Gegužės mėn.	84,5
							84,1
Pasaulio rinkos							
JAV							
Pavadinimas	Indekso vertė	Dienos pokytis, %	Mėnesio pokytis, %	Nuo metų pradžios, %	12 mėn. Pokytis, %		
 S&P 500	1871	▼ -0.94	0.46	1.22	13.35		
 Dow Jones	16447	▼ -1.01	0.13	-0.78	7.97		
 Nasdaq Comp	4069	▼ -0.76	-0.41	-2.57	17.43		
 Russell 2000	1096	▼ -0.65	-3.16	-5.81	11.23		
Skandinavija							
 OMX Stockholm 30	1386	▲ 0.72	3.22	3.97	12.21		
 OMX Helsinki 25	2892	▼ -1.04	4.15	2.00	18.56		
 OMX Copenhagen 20	704.4	▼ -0.83	3.28	14.44	27.52		
 Oslo stock exchange	545.5	▼ -0.34	8.28	8.32	20.90		
Europa							
 DJ Euro STOXX 50	3163	▼ -1.47	0.76	1.74	12.70		
 CAC 40	4445	▼ -1.25	0.89	3.47	11.71		
 DAX	9656	▼ -1.01	3.63	1.09	15.37		
 FTSE 100	6841	▼ -0.55	3.90	1.36	2.29		
 MIB	20420	▼ -3.61	-5.18	7.65	16.39		
 IBEX 35	10365	▼ -2.35	0.95	4.52	21.34		
Centrinė ir Rytų Europa							
 ATX	2413	▼ -2.25	-2.14	-5.24	-2.89		
 WIG20	2396	▼ -1.07	0.00	-0.23	0.22		
 BUX	18238	▼ -0.22	4.77	-1.76	-2.85		
 PX	981.0	▼ -0.66	-2.07	-0.81	-0.43		
 RTS	1253	▼ -0.64	8.55	-13.15	-9.24		
Azija							
 Nikkei 225	14024	▼ -1.92	-2.73	-13.92	-6.74		
 Hang Seng	22584	▼ -0.65	-0.49	-3.10	-2.16		
 Kospi	2003	▼ -0.36	0.54	-0.41	0.81		
Valiutų kursai							
EUR/USD	1.37	▲ 0.07	-0.82	-0.52	6.35		
EUR/GBP	0.82	▼ -0.05	0.78	1.88	3.16		
EUR/PLN	4.19	▼ -0.02	-0.06	-0.90	-0.17		
EUR/RUB	47.71	▼ -0.13	4.36	-4.95	-15.28		
Žaliavų rinka							
Brent nafta	109.3	▲ 0.17	-0.30	-1.38	5.27		
Auksas	1298	▲ 0.16	-0.39	7.70	-6.36		
Palūkanų normos							
EURIBOR 6 mėn.	0.41	▼ -1.90	-3.05	6.17	36.30		
LIBOR USD 6 mėn.	0.32	0.00	0.93	-6.93	-23.05		
Baltijos regionas							
Baltijos šaly							
 OMX Vilnius	458.4	▼ -0.76	1.89	8.73	15.70		
 OMX Ryga	427.5	▲ 0.62	1.36	-7.10	3.21		
 OMX Talinas	773.2	▼ -0.78	-2.48	-5.44	-5.45		
 OMX Baltic Benchmark	586.9	▼ -0.68	-1.62	-4.33	-3.81		
NASDAQ OMX Baltic sąrašo likvidžios akcijos							
Agrowill Group	0.28	▼ -0.71	-0.71	40.50	119.53		
Apranga	2.62	▼ -1.13	-1.87	0.77	12.45		
Arco Vara	1.08	▼ -1.82	-7.69	-22.86	-6.09		
Baltika	0.43	▲ 5.85	-6.47	-20.66	-51.24		
City Service	1.60	0.00	-4.76	-11.11	-7.51		
Ekspress Grupp	1.02	0.00	2.00	-10.53	-10.53		
Grigiskės	0.70	▲ 0.72	-1.55	-0.99	22.16		
Grindeks	7.00	0.00	-10.60	-23.13	-13.39		
Klaipėdos nafta	0.29	▼ -3.65	0.35	-0.68	-18.54		
Latvijas Gāze	9.47	▲ 0.64	0.64	0.84	4.32		
LESTO	0.86	▼ -2.29	-1.16	9.62	36.15		
Lietuvos dujos	0.67	▲ 0.15	0.90	8.03	6.35		
Linus Agro Group	0.66	▲ 2.34	3.15	-4.52	-3.11		
Merko Ehitus	7.04	▼ -1.40	-8.57	-2.22	-2.22		
Nordecon	0.98	0.00	2.08	-6.67	-9.26		
Olainfarm	6.67	▲ 1.06	1.83	-5.49	-6.06		
Olympic Entertainment Group	1.79	▲ 0.56	-5.29	-3.76	1.70		
Panevėžio statybos trestas	0.97	0.00	-3.01	-14.42	-7.90		
Pieno žvaigždės	1.76	▲ 0.57	-2.22	-5.88	-10.66		
Premia Foods	0.66	▲ 0.15	-0.30	-6.00	-1.79		
Rokiškio sūris	1.60	▲ 0.63	-1.84	0.63	10.34		
Silvano Fashion Group	1.85	▼ -1.60	-3.14	-30.71	-26.92		
Šiaulių bankas	0.29	▼ -0.35	-3.36	16.93	14.77		
Tallink Grupp	0.75	▼ -2.46	-3.84	-15.51	-25.54		
Tallinna Kaubamāja	4.86	▼ -1.42	-7.25	-4.85	-11.99		
Tallinna Vesi	13.60	▲ 0.74	3.03	14.29	27.10		
TEO LT	0.73	▼ -0.41	-11.64	-4.95	-7.72		
Vilkyškių pieninė	1.90	▲ 0.53	-8.65	21.02	31.94		
Vilniaus baldai	14.30	▼ -1.38	-11.73	2.14	-4.67		
Žemaitijos pienas	0.73	▼ -0.14	-6.79	-6.07	8.83		

Kontaktai:

Agnė Anzelienė	Renatas Žeknyš	Julius Miniotas	Vytautas Čirvinskas	Martynas Freitakas
Maklerė	Makleris	Makleris	Finansinių produktų pardavimo specialistas	Maklerio asistentas
Tel: 8 5 258 2306	Tel: 8 5 258 2295	Tel: 8 5 258 2853	Tel: 8 5 258 2478	Tel: 8 5 258 2504
Agne.Anzeliene@swedbank.lt	Renatas.Zeknysh@swedbank.lt	Julius.Miniotas@swedbank.lt	Vytautas.Cirvinskas@swedbank.lt	Martynas.Freitakas@swedbank.lt

Apžvalga užsiprenumeruoti galima adresu: <http://www.swedbank.lt/articles/subscribe>.
 Dėmesio! Ši apžvalga yra tik informacinio pobūdžio, t.y. pateikiama informacija jokiomis aplinkybėmis negali būti interpretuojama kaip asmeninė rekomendacija, patarimas, pasiūlymas, nurodymas arba reikalavimas įsigyti ar perleisti apžvalgoje nurodytas finansines priemones ir negali būti jokio vėliau sudaryto sandorio pagrindas ar sudedamoji dalis. Visa pateikta informacija yra surinkta iš viešai prieinamų šaltinių (įmonių, vertybinių popierių biržų, naujienų agentūrų ir kitų). Duomenų šaltinis: „Bloomberg“, „Swedbank“, „Nasdaq OMX“. Mes neatlikome informacijos tikrinimo ir/ar vertinimo, dėl to negarantuojame informacijos tikslumo, pilnumo ar aktualumo, ir neatsakome už nuostolius, kurie gali atsirasti, kai investuojama remiantis tokia informacija. Pateikta apžvalga taip pat nėra apsaugota nuo skirtingų duomenų ir/ar informacijos palyginimo problemų, dėl įmonių keičiamos apskaitos ir finansinės atskaitomybės paruošimo praktikos (t.y. pasikeitę apskaitos standartai, finansinių ataskaitų konsolidavimo praktikos pasikeitimas ir pan.). Dėl šios priežasties praėjusių ir ankstesnių metų palyginamieji duomenys gali būti neprieinami.