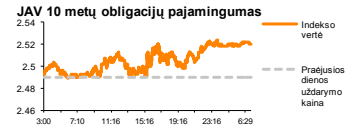
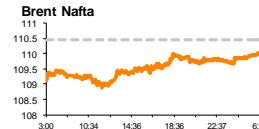
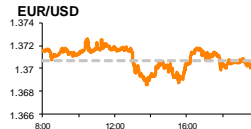
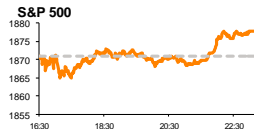


Rytinė finansų rinkų apžvalga

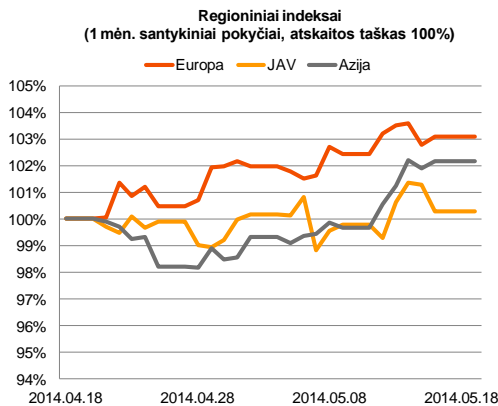
Finansų rinkų tarnyba – pirmadienis, 2014 m. gegužės 19 d.

Dienos prekyba



Finansų makleris
Renatas Žeknys
(8 5) 258 2295

- Penktadienį paskelbti makroekonominiai įvykiai į JAV akcijų rinkas įnešė teigiamas nuotaikas
- EUR/USD valiutų kursas tapo kiek stabilėnis laukiant svarbesnių naujienų iš euro zonos ir JAV
- Šiandien bus skelbiama „Šiaulių banko“ pirmojo ketvirčio veiklos informacija



Pasaulio finansų rinkų tendencijos

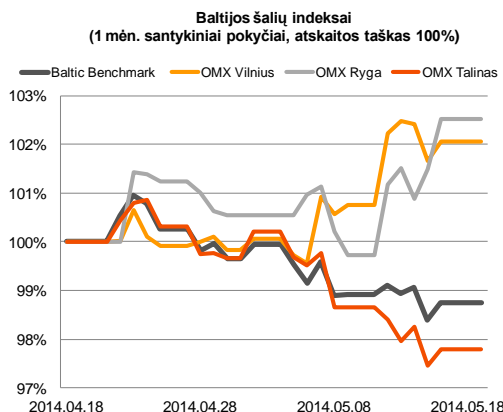
Europos akcijų rinkos baigiantis savaitei nerodė vieningos krypties. Indeksas **Stoxx Europe 600** fiksavo nežymų 0,14 proc. pakilimą, tuo tarpu Vokietijos indeksas **DAX** neigiamai koregavosi -0,28 proc. Penktadienį svarbių makroekonominių įvykių Europoje nebuvo skelbiama, todėl tokias finansų rinkų nuotaikas dalinai formavo anksčiau paskelbtas mažesnis nei tikėtasi euro zonos BVP ir įmonių pirmojo ketvirčio veiklos rezultatai. Po penktadienį paskelbtų geresnių nei tikėtasi JAV makroekonominių rodiklių, indeksai **S&P 500** ir **Dow Jones Indus. Avg.** baigiantis prekybos sesijai fiksavo teigiamus 0,37 proc. ir 0,27 proc. pokyčius. Pradėtų statyti naujų namų apimtys kovo mėnesį šoktelėjo nuo 947 tūkst. iki 1072 tūkst., tuo tarpu apžvalgininkai prognozavo, kad augimas sieks 980 tūkst. Taip pat, Mičigano universiteto duomenimis, išaugo vartotojų pasitikėjimas esama ekonomikos padėtimi. Šiandien nebus skelbiama svarbių makroekonominių įvykių nei Europoje, nei JAV. Todėl, tikėtina, kad akcijų rinkos šiandienos prekybos metu išlaikys praeitos savaitės prekybos nuotaikas.

Valiutų rinkos

Penktadienį prekyba **EUR/USD** valiutų pora pasižymėjo nedideliais svyravimais. Per visą dienos prekybą išliko beveik nepakitusi ir svyravo ties 1,3700 riba. Per pastarąsias beveik dvi savaites euras patiria didelį neigiamą spaudimą vis aiškiau **ECB** pasisakant, kad artimiausiu metu gali būti pradėta naudoti monetarinės priemonės, siekiant pakelti euro zonoje esantį infliacijos lygį. Remiantis EUR/USD kurso ir grynosios EUR spekuliacinės pozicijos duomenimis, šiuo metu investuotojai tikisi, kad EUR/USD valiutų kursas greitu metu turėtų dar aktyviau neigiamai pasikoreguoti. Pirmadienį ryte pagrindinių valiutų kursas beveik nepasikeitė nuo praeitą savaitę buvusio lygio ir siekia 1,3710. Šią savaitę investuotojams aktualiais įvykiais taps euro zonoje skelbiamas jungtinis Markit instituto euro zonos užsakymų rodiklis bei JAV FED'o skelbiamas paskutiniojo posėdžio protokolas.

Baltijos vertybinių popierių rinka























Penktadienį prekyba Baltijos vertybinių popierių rinkose vyko optimistinėmis nuotaikomis. Indeksas **Baltic Benchmark** dienos pabaigoje pakilo 0,38 proc., bendrai Baltijos šalių apyvartai pasiekiant kiek daugiau nei 1,32 mln. eurų. **Talino** (0,33 proc.) biržoje beveik visą apyvartą sudarė tiesioginiai sandoriai perleisti vertybiniais popieriais „**Merko Ehitus**“ pozicijoje. Šių tiesioginių sandorių metu akcijos perleistos už kainą, kuri beveik nesiskyrė nuo rinkoje esančios, todėl bendrų investuotojų nuotaikų nepakeitė ir fiksavo 0,85 proc. prieaugį, mokant 7,1 euro už akciją. **Vilniaus** (0,4 proc.) biržoje aktyviausiai investuotojai keitėsi „Apranga“ akcijomis, jų vertę pakeliant 1,15 proc. ir sudarant 134,83 tūkst. apyvartą. Toks aktyvumas bei nuotaikos šioje pozicijoje, tikėtina, išsilaike dėl bendrovės pranešimo, kad yra plečiami prekybos plotai Estijoje. Tuo tarpu **Latvijos** (1,01 proc.) biržoje aktyviausiai prekiauta „**Olainfarm**“ akcijomis. Penktadienį, prieš atsidarant prekybai, bendrovė išplatino pranešimą, kad balandžio mėnesio duomenimis bendri pardavimai išaugo net 76 proc. Tokios žinios investuotojų buvo sutiktos teigiamai, akcijų vertę pakeliant 2,4 proc. Šiandien investuotojų akiratyje turėtų būti „**Šiaulių bankas**“ akcijos, nes bendrovė skelbs tarpinę trijų mėnesių veiklos informaciją.






2014.05.19 Šalis Laikas Svarbiausios dienos makroekonominės naujienos Prognozė Buvusi reikšmė

Nebus skelbiama svarbių makroekonominių įvykių

Pasaulio rinkos

Pavadinimas	Indekso vertė	Dienos pokytis, %	Mėnesio pokytis, %	Nuo metų pradžios, %	12 mėn. Pokytis, %
JAV					
 S&P 500	1878	↑ 0.37	0.70	1.60	12.62
 Dow Jones	16491	↑ 0.27	0.50	-0.51	7.40
 Nasdaq Comp	4091	↑ 0.52	-0.12	-2.06	16.91
 Russell 2000	1103	↑ 0.63	-3.08	-5.22	10.70
Skandināvija					
 OMX Stockholm 30	1382	↓ -0.27	3.02	3.69	11.08
 OMX Helsinki 25	2875	↓ -0.58	3.09	1.41	18.25
 OMX Copenhagen 20	704.4	↓ -0.83	3.28	14.44	27.52
 Oslo stock exchange	543.8	↓ -0.31	7.94	7.99	20.53
Europa					
 DJ Euro STOXX 50	3173	↑ 0.30	0.54	2.05	12.59
 CAC 40	4456	↑ 0.26	0.55	3.73	11.37
 DAX	9629	↓ -0.28	2.33	0.81	14.66
 FTSE 100	6856	↑ 0.22	3.48	1.58	1.97
 MIB	20649	↑ 1.12	-4.46	8.86	17.29
 IBEX 35	10479	↑ 1.10	1.81	5.67	22.10
Centrinė ir Rytų Europa					
 ATX	2397	↓ -0.64	-3.16	-5.85	-4.10
 WIG20	2393	↓ -0.11	-1.69	-0.34	0.08
 BUX	18435	↑ 1.08	4.14	-0.69	-1.83
 PX	986.5	↑ 0.56	-1.98	-0.26	0.37
 RTS	1262	↑ 0.72	5.15	-12.53	-10.20
Azija					
 Nikkei 225	14076	↓ -0.15	-3.03	-13.60	-7.02
 Hang Seng	22627	↓ -0.38	-0.58	-2.91	-1.97
 Kospi	2011	↓ -0.10	0.35	0.00	1.23
Valiūtų kursai					
EUR/USD	1.37	↑ 0.01	-0.68	-0.62	6.45
EUR/GBP	0.81	↓ -0.04	0.81	2.18	3.71
EUR/PLN	4.19	↑ 0.10	-0.12	-0.71	-0.02
EUR/RUB	47.68	↓ -0.15	3.25	-4.90	-15.60
Žaliavų rinka					
Brent nafta	110.0	↑ 0.24	0.44	-0.71	5.13
Auksas	1295	↑ 0.12	0.63	7.50	-6.48
Palūkanų normos					
EURIBOR 6 mėn.	0.41	↓ -0.73	-3.98	5.40	36.21
LIBOR USD 6 mėn.	0.33	↑ 0.43	1.37	-6.52	-22.53

Baltijos regionas

Pavadinimas	Indekso vertė	Dienos pokytis, %	Mėnesio pokytis, %	Nuo metų pradžios, %	12 mėn. Pokytis, %
Baltijos šaly					
 OMX Vilnius	460.3	↑ 0.40	2.05	9.17	16.23
 OMX Ryga	431.8	↑ 1.01	2.50	-6.16	4.71
 OMX Talinas	775.8	↑ 0.33	-2.20	-5.13	-4.60
OMX Baltic Benchmark	589.1	↑ 0.36	-1.26	-3.99	-2.91
NASDAQ OMX Baltic sąrašo likvidžios akcijos					
Agrowill Group	0.28	↑ 1.07	0.00	42.00	115.15
Apranga	2.65	↑ 1.15	-1.12	1.92	14.72
Arco Vara	1.06	↓ -1.85	-9.40	-24.29	-6.19
Baltika	0.44	↑ 0.46	-3.33	-20.29	-50.17
City Service	1.64	↑ 2.50	0.61	-8.89	-5.20
Ekspress Grupp	1.02	0.00	2.00	-10.53	-8.93
Grigiskės	0.70	↑ 0.43	-2.23	-0.57	22.26
Grindeks	7.00	0.00	-7.89	-23.13	-12.93
Klaipėdos nafta	0.29	0.00	-1.69	-0.68	-18.31
Latvijas Gāze	9.64	↑ 1.80	3.43	2.65	7.03
LESTO	0.85	↓ -0.58	-2.75	8.97	34.92
Lietuvos dujos	0.69	↑ 2.53	4.70	10.75	9.04
Linus Agro Group	0.67	↑ 1.83	4.38	-2.77	-2.91
Merko Ehitus	7.10	↑ 0.85	-8.03	-1.39	-1.39
Nordecon	0.97	↓ -1.02	-1.02	-7.62	-12.61
Olainfarm	6.83	↑ 2.40	4.59	-3.22	-1.23
Olympic Entertainment Group	1.80	↑ 0.56	-4.76	-3.23	2.86
Panevėžio statybos trestas	0.96	↓ -0.62	-3.42	-14.96	-8.48
Pieno žvaigždės	1.71	↓ -2.84	-5.00	-8.56	-12.31
Premia Foods	0.65	↓ -1.22	0.00	-7.14	-2.26
Rokiškio sūris	1.59	↓ -0.63	-3.05	0.00	8.90
Silvano Fashion Group	1.85	0.00	-1.07	-30.71	-25.50
Šiaulių bankas	0.29	↑ 0.69	-2.36	17.74	14.73
Tallink Grupp	0.76	↑ 0.40	-3.82	-15.17	-24.50
Tallinna Kaubamāja	4.91	↑ 1.03	-5.58	-3.87	-10.30
Tallinna Vesi	13.60	0.00	2.26	14.29	25.93
TEO LT	0.73	↑ 0.27	-11.39	-4.69	-7.23
Vilkyškių pieninė	2.00	↑ 5.26	-1.48	27.39	38.89
Vilniaus baldai	14.20	↓ -0.70	-12.88	1.43	-5.33
Žemaitijos pienas	0.73	↑ 0.14	-6.91	-5.94	12.87

Kontaktai:

Agnė Anzeliene	Renatas Žekyns	Julius Miniotas	Vytautas Čirvinskas	Martynas Freitakas
Maklerė	Makleris	Makleris	Finansinių produktų pardavimo specialistas	Maklerio asistentas
Tel: 8 5 258 2306	Tel: 8 5 258 2295	Tel: 8 5 258 2853	Tel: 8 5 258 2478	Tel: 8 5 258 2504
Agne.Anzeliene@swedbank.lt	Renatas.Zekyns@swedbank.lt	Julius.Miniotas@swedbank.lt	Vytautas.Cirvinskas@swedbank.lt	Martynas.Freitakas@swedbank.lt

Apžvalgą užsiprenumeruoti galima adresu: <http://www.swedbank.lt/articles/subscribe>

Dėmesio! Ši apžvalga yra tik informacinio pobūdžio, t.y. pateikiama informacija jokiais aplinkybėmis negali būti interpretuojama kaip asmeninė rekomendacija, patarimas, pasiūlymas, nurodymas arba reikalavimas įsigyti ar perleisti apžvalgoje nurodytas finansines priemones ir negali būti jokio vėliau sudaryto sandorio pagrindas ar sudedamoji dalis. Visa pateikta informacija yra surinkta iš viešai prieinamų šaltinių (įmonių, vertybinių popierių biržų, naujienų agentūrų ir kitų). Duomenų šaltinis: „Bloomberg“, „Swedbank“, „Nasdaq OMX“. Mes neatlikome informacijos tikrinimo ir/ar vertinimo, dėl to negarantuojame informacijos tikslumo, pilnumo ar aktualumo, ir neatsakome už nuostolius, kurie gali atsirasti, kai investuojama remiantis tokia informacija. Pateikta apžvalga taip pat nėra apsaugota nuo skirtingų duomenų ir/ar informacijos palyginimo problemų, dėl įmonių keičiamos apskaitos ir finansinės atskaitomybės paruošimo praktikos (t.y. pasikeitę apskaitos standartai, finansinių ataskaitų konsolidavimo praktikos pasikeitimas ir pan.). Dėl šios priežasties praėjusių ir ankstesnių metų palyginamieji duomenys gali būti neprieinami.