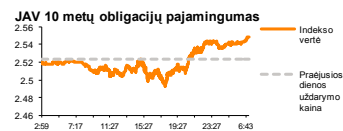
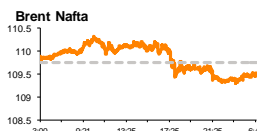
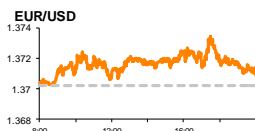
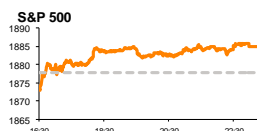


Rytinė finansų rinkų apžvalga

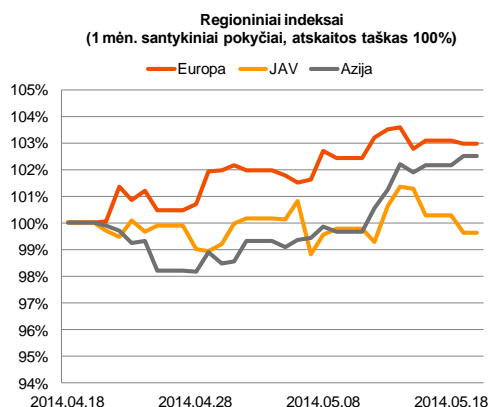
Finansų rinkų tarnyba – antradienis, 2014 m. gegužės 20 d.

Dienos prekyba



Finansų makleris
Renatas Žeknys
(8 5) 258 2295

- Vakar dieną Europos investuotojų dėmesys buvo nukreiptas į ECB atstovų pasisakymus
- Šiandien, tikėtina, sulauksime ramesnės prekybos EUR/USD valiutų pora, laukiant rytoj skelbiamo FED'o susirinkimo protokolo
- Vakar dieną prekyba Baltijos vertybinių popierių biržose nepasižymėjo aktyvumu



Pasaulio finansų rinkų tendencijos

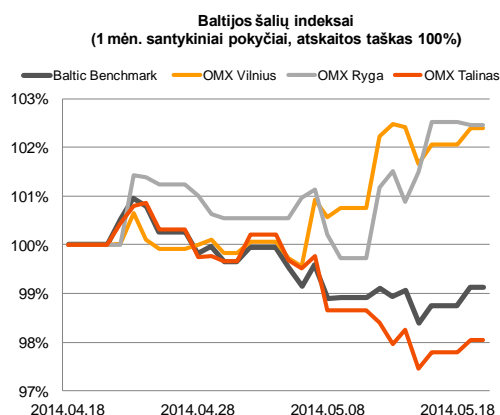
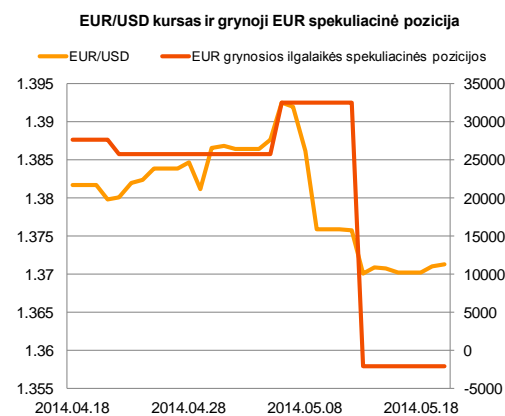
Pirmadienį Europos akcijų rinkose vyravo skirtingos nuotaikos. Didžiosios Britanijos indeksas **FTSE 100** fiksavo neigiamą -0,16 proc. pokytį, tuo tarpu Vokietijos **DAX** savo vertę padidino 0,31 proc. Tokiems indeksų dienos pokyčiams turėjo įtakos sekmadienį paskelbti ne tokie džiuginantys Kinijos nekilnojamojo turto makroekonominiai duomenys bei Europos įmonių skelbiami ketvirtiniai veiklos rezultatai. Taip pat didelės įtakos turėjo ECB atstovų pasisakymai, dėl euro zonos ekonomikos padėties ir galimų sprendimo būdų. Tuo tarpu JAV akcijų rinkose buvo jaučiamos optimistinės nuotaikos, indeksams **S&P 500** ir **Dow Jones Indus. Avg.** išaugant 0,38 proc. ir 0,12 proc. Tokios teigiamos nuotaikos JAV buvo paskatintos investuotojams atsigręžiant ir siekiant investuoti į technologijų įmonių akcijas. Šiandien taip pat investuotojai koncentruos dėmesį į Europą, kurioje pasisakys ECB atstovai.

Valiutų rinkos

Vakar dieną **euro** ir **JAV dolerio** kuras fiksavo nežymų 0,06 proc. augimą pasiekiant 1,3710 lygį. Per pastarąsias dienas trukęs gana staigus EUR/USD valiutų poros santykio sumažėjimas šiuo metu yra kiek stabilizavęsis. Tokią situaciją galėtume sieti su tuo, kad investuotojai lakia naujienu iš **ECB** bei iš **JAV FED** banko. Šiandien ryte pagrindinių valiutų kursas nepasikeitė nuo vakar dienos ir svyruoja tame pačiame lygįje. Šiandien nebus skelbiama svarbių makroekonominių įvykių regionuose, todėl, tikėtina, kad prekyba EUR/USD valiutų pora turėtų nepasižymėti dideliais svyravimais, laukiant rytoj skelbiamo FED'o susirinkimo protokolo.























Baltijos vertybinių popierių rinka

Pirmadienis Baltijos šalių prekyboje buvo labai neaktyvus. Bendrai sudėjus investuotojai **Vilniaus** (0,33 proc.), **Talino** (0,24 proc.) ir **Rygos** (-0,06 proc.) biržose akcijomis apsieitė už kiek daugiau nei 412 tūkst. eurų. Aktyviausiai smulkieji investuotojai prekiaavo „**Talink Grupp**“ vertybiniais popieriais, jų vertę pakeliant 1,85 proc. ir pasiekiant 87,8 tūkst. eurų apyvartą. Tuo tarpu antra pagal aktyvumą pozicija buvo „**Apranga**“, kurioje beveik visa apyvarta buvo pasiekta tiesioginiu sandoriu, perleidžiant 20 tūkst. akcijų už 2,65 eurų/vnt. Vakar dieną „**Amber Grid**“ paskelbė 2014 m. I ketvirčio neaudituos veiklos rezultatus. Bendrovės duomenimis pajamos pirmąjį ketvirtį siekė 51,5 mln. litų, tuo tarpu grynasis pelnas sudarė 10,7 mln. litų. Vakar Konkurencijos Taryba leido UAB „**EPSO-G**“ ir UAB „**Lietuvos energija**“ įsigyti atitinkamai „**Amber Grid**“ ir „**Lietuvos dujos**“ akcijas iš „**E.ON Ruzgas International**“. „**Šiaulių bankas**“ pirmąjį ketvirtį pradėjo išaugusiu grynuoju pelnu, kuris nuo 3,415 mln. litų išaugo iki 16,029 mln. litų. Šias naujienas bankas išplatino prekybos sesijai užsidarius, todėl, tikėtina, po vakar buvusio -1,38 proc. akcijos smukimo, šiandien investuotojai bus linkę akcijos pokytį nulemti teigiama linkme. Taip pat „**Grindeks**“ vakar vakare išplatino pranešimą, kuriame teigiama, kad bendrovės 2013 metų pelnas bus paskirstytas investuotojams mokant 0,52 euro dydžio dividendus už akciją. Šiandien svarbių įvykių nesuplanuota skelbti Baltijos akcijų rinkose, todėl, tikėtina, investuotojų dėmesys bus koncentruotas į vakar paskelbtus įvykius bei veiklos rezultatus bei bendras Europos akcijų rinkų tendencijas.






Nebus skelbiama svarbių makroekonominių įvykių

Pasaulio rinkos

Pavadinimas	Indekso vertė	Dienos pokytis, %	Mėnesio pokytis, %	Nuo metų pradžios, %	12 mėn. Pokytis, %
JAV					
 S&P 500	1885	↑ 0.38	1.08	1.99	13.13
 Dow Jones	16512	↑ 0.12	0.63	-0.39	7.67
 Nasdaq Comp	4126	↑ 0.86	0.74	-1.22	18.00
 Russell 2000	1114	↑ 1.04	-2.06	-4.23	11.67
Skandinavija					
 OMX Stockholm 30	1380	↓ -0.16	2.86	3.52	10.98
 OMX Helsinki 25	2896	↑ 0.74	3.85	2.16	18.30
 OMX Copenhagen 20	701.4	↓ -0.42	2.85	13.95	27.24
 Oslo stock exchange	545.1	↑ 0.24	8.20	8.25	20.82
Europa					
 DJ Euro STOXX 50	3170	↓ -0.09	0.45	1.96	12.23
 CAC 40	4470	↑ 0.30	0.86	4.05	11.11
 DAX	9659	↑ 0.31	2.65	1.12	14.23
 FTSE 100	6845	↓ -0.16	3.31	1.41	1.32
 MIB	20318	↓ -1.60	-5.99	7.12	16.06
 IBEX 35	10426	↓ -0.51	1.29	5.13	22.43
Centrinė ir Rytų Europa					
 ATX	2405	↑ 0.31	-2.86	-5.56	-3.80
 WIG20	2400	↑ 0.30	-1.39	-0.04	0.98
 BUX	18644	↑ 1.13	5.32	0.43	-0.72
 PX	985.6	↓ -0.09	-2.06	-0.35	0.32
 RTS	1290	↑ 2.22	7.48	-10.59	-8.97
Azija					
 Nikkei 225	14142	↑ 0.97	-2.58	-13.19	-7.93
 Hang Seng	22876	↑ 0.76	0.51	-1.85	-2.63
 Kospi	2009	↓ -0.32	0.22	-0.13	1.33
Valiutų kursai					
EUR/USD	1.37	↑ 0.01	-0.62	-0.56	6.51
EUR/GBP	0.82	0.00	0.71	2.09	3.61
EUR/PLN	4.19	↓ -0.04	-0.25	-0.84	-0.16
EUR/RUB	47.39	↓ -0.06	3.88	-4.31	-15.08
Žaliavų rinka					
Brent nafta	109.5	↑ 0.14	-0.01	-1.16	4.50
Auksas	1294	↓ -0.01	0.52	7.38	-6.58
Palūkanų normos					
EURIBOR 6 mėn.	0.41	↓ -0.24	-3.99	5.14	37.71
LIBOR USD 6 mėn.	0.32	↓ -0.74	0.97	-7.21	-23.01

Baltijos regionas

Pavadinimas	Indekso vertė	Dienos pokytis, %	Mėnesio pokytis, %	Nuo metų pradžios, %	12 mėn. Pokytis, %
Baltijos šaly					
 OMX Vilnius	461.8	↑ 0.33	2.39	9.53	17.11
 OMX Ryga	431.5	↓ -0.06	2.44	-6.22	4.24
 OMX Talinas	777.7	↑ 0.24	-1.96	-4.90	-5.03
OMX Baltic Benchmark	591.3	↑ 0.39	-0.88	-3.61	-3.18
NASDAQ OMX Baltic sąrašo likvidžios akcijos					
Agrowill Group	0.29	↑ 0.35	0.35	42.50	119.23
Apranga	2.67	↑ 0.75	-0.37	2.69	16.09
Arco Vara	1.00	↓ -5.66	-14.53	-28.57	-9.09
Baltika	0.43	↓ -2.52	-5.76	-22.30	-53.30
City Service	1.67	↑ 1.83	2.45	-7.22	-2.34
Ekspress Grupp	1.02	0.00	2.00	-10.53	-8.93
Grigiškės	0.71	↑ 0.28	-1.95	-0.28	21.13
Grindeks	7.00	0.00	-7.89	-23.13	-12.46
Klaipėdos nafta	0.29	0.00	-1.69	-0.68	-18.31
Latvijas Gāze	9.60	↓ -0.41	3.00	2.23	5.59
LESTO	0.85	↑ 0.47	-2.29	9.49	36.20
Lietuvos dujos	0.69	↑ 0.29	5.01	11.08	9.35
Linas Agro Group	0.66	↓ -0.90	3.44	-3.64	-4.76
Merko Ehitus	7.05	↓ -0.70	-8.68	-2.08	-1.67
Nordecon	0.97	0.00	-1.02	-7.62	-13.39
Olainfarm	6.83	0.00	4.59	-3.22	-3.42
Olympic Entertainment Group	1.80	0.00	-4.76	-3.23	4.05
Panevėžio statybos trestas	0.99	↑ 3.43	-0.10	-12.04	-5.33
Pieno žvaigždės	1.71	0.00	-5.00	-8.56	-11.86
Premia Foods	0.66	↑ 0.77	0.77	-6.43	-4.80
Rokiškio sūris	1.60	↑ 0.63	-2.44	0.63	7.38
Silvano Fashion Group	1.84	↓ -0.54	-1.60	-31.09	-27.59
Šiaulių bankas	0.29	↓ -1.38	-3.70	16.12	14.83
Tallink Grupp	0.77	↑ 1.85	-2.04	-13.60	-24.61
Tallinna Kaubamaja	4.92	↑ 0.20	-5.38	-3.67	-9.96
Tallinna Vesi	13.50	↓ -0.74	1.50	13.45	25.00
TEO LT	0.73	↑ 0.27	-11.15	-4.43	-6.03
Vilkyškių pieninė	2.04	↑ 2.00	0.49	29.94	43.66
Vilniaus baldai	14.60	↑ 2.82	-10.43	4.29	-0.68
Žemaitijos pienas	0.73	↑ 0.27	-6.65	-5.68	12.14

Kontaktai:

Agnė Anzelienė Maklerė Tel: 8 5 258 2306 Agne.Anzeliene@swedbank.lt	Renatas Žekyns Makleris Tel: 8 5 258 2295 Renatas.Zekyns@swedbank.lt	Julius Miniotas Makleris Tel: 8 5 258 2853 Julius.Miniotas@swedbank.lt	Vytautas Čirvinskas Finansinių produktų pardavimo specialistas Tel: 8 5 258 2478 Vytautas.Cirvinskas@swedbank.lt	Martynas Freitakas Maklerio asistentas Tel: 8 5 258 2504 Martynas.Freitakas@swedbank.lt
--	---	---	---	--

Apžvalgą užsiprenumeruoti galima adresu: <http://www.swedbank.lt/articles/subscribe>
 Dėmesio! Ši apžvalga yra tik informacinio pobūdžio, t.y. pateikiama informacija jokiais atvejais nepretenduoja būti interpretuojama kaip asmeninė rekomendacija, patarimas, pasiūlymas, nurodymas arba reikalavimas [sigyti ar perleisti apžvalgoje nurodytas finansines priemones ir negali būti jokio vėliau sudaryto sandorio pagrindas ar sudedamoji dalis. Visa pateikta informacija yra surinkta iš viešai prieinamų šaltinių (įmonių, vertybinių popierių biržų, naujienų agentūrų ir kitų). Duomenų šaltinis: „Bloomberg“, „Swedbank“, „Nasdaq OMX“. Mes neatsakome už netikslumų, pilnumo ar aktualumo, ir neatsakome už nuostolius, kurie gali atsirasti, kai investuojama remiantis tokia informacija. Pateikta apžvalga taip pat nėra apsaugota nuo skirtingų duomenų ir/ar informacijos palyginimo problemų, dėl įmonių keičiamos apskaitos ir finansinės atskaitomybės paruošimo praktikos (t.y. pasikeitę apskaitos standartai, finansinių ataskaitų konsolidavimo praktikos pasikeitimas ir pan.). Dėl šios priežasties praėjusių ir ankstesnių metų palyginamieji duomenys gali būti neprieinami.