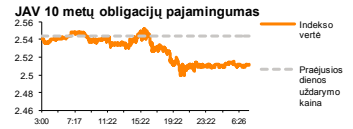
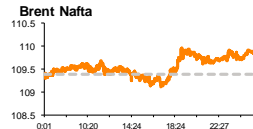
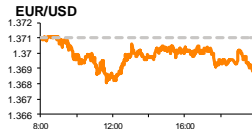
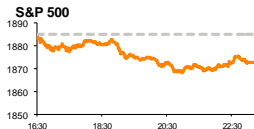


Rytinė finansų rinkų apžvalga

Finansų rinkų tarnyba – trečiadienis, 2014 m. gegužės 21 d.

Dienos prekyba



Finansų makleris
Renatas Žeknys
(8 5) 258 2295

- Šiandien Europos akcijų rinkos vertins euro zonos vartotojų pasitikėjimo indeksą
- EUR/USD valiutų kurso svyravimams, tikėtina, įtakos turės skelbiamas JAV FED'o paskutinio susirinkimo protokolas
- Vakar sulaukėme kur kas aktyvesnės prekybos Baltijos vertybinių popierių biržose

Pasaulio finansų rinkų tendencijos

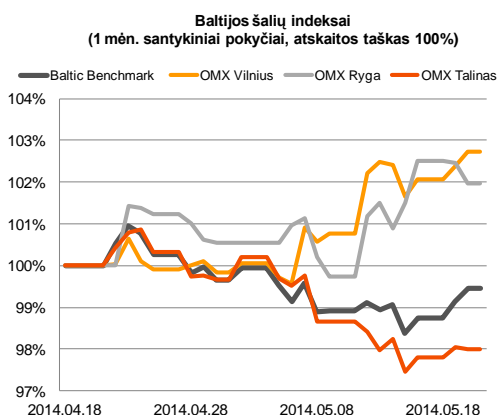
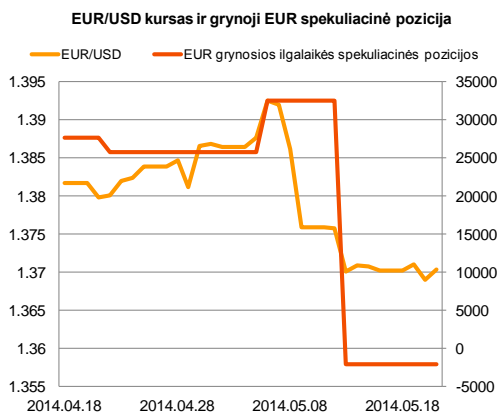
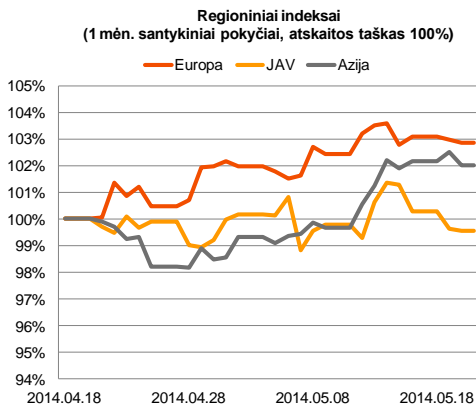
Vakar dieną Europoje nebuvo skelbiama svarbių makroekonominių duomenų, todėl investuotojai gana aktyviai reagavo į naujienas, kurios susijusios su pavienėmis įmonėmis. Iš trisdešimties akcijų, esančių Vokietijos indekso **DAX** sudėtyje, devyniolika neigiamai koregavosi, indekso vertė sumažinant -0,21 proc. Antradienį Europos akcijų rinkose buvo mažesnės nei paprastai apyvartos, investuotojams laukiant svarbesnių Europos ekonominę padėtį atspindinčių rodiklių. JAV akcijų rinkos taip pat pasižymėjo neigiamu akcijų vertės pokyčiu. Šalies mažmeniniams tinklams paskelbus, kad pardavimai nepasiekė optimistinių tikslų, didieji JAV akcijų rinkų indeksai **S&P 500** ir **Dow Jones Indus. Avg.** neigiamai koregavosi atitinkamai po -0,65 proc. ir -0,83 proc. Šiandien euro zonoje bus skelbiamas vartotojų pasitikėjimo indeksas, kuris prognozuojama turėtų padidėti nuo -8,6 iki -8,3. Jei indekso pokytis nepateisintų apžvalgininkų prognozių ir sumažėtų, tai, tikėtina, šiandien į Europos akcijų rinkas įneštų neigiamas nuotaikas.

Valiutų rinkos

Vakar dieną JAV doleris nežymiai sustiprėjo prieš eurą, **EUR/USD** valiutų kursui neigiamai koreguojantis -0,15 proc. ir apsistojant ties 1,3690 lygiu. Nuo savaitės pradžios EUR/USD valiutų kursas nepasižymi dideliais svyravimais investuotojams laukiant papildomos informacijos iš **ECB** ir **JAV FED** banko. Trečiadienio ryte EUR/USD valiutų kursas laikosi ties 1,3710 riba. Šiandien JAV investuotojai tikisi sužinoti papildomos informacijos apie tai kaip FED'as vertina esamą šalies ekonominę padėtį. O pagal šias naujienas bus galima daryti tam tikras išvagas dėl tolimesnės FED'o kiekybinės ekonomikos skatinimo programos. Taip pat dauguma analitikų šiuo metu mano, kad euras yra per brangus ir daro neigiamą įtaką euro zonos ekonomikai, todėl dauguma investuotojų vengia priimti pozicijas susietas su šia valiuta.























Baltijos vertybinių popierių rinka

Antradienį prekybą Baltijos šalių vertybinių popierių rinkose vyko kur kas aktyviau nei pirmadienį. **Baltic Benchmark** indeksas fiksavo 0,33 proc. teigiamą prieaugį, tuo tarpu bendra apyvarta viršijo 1,08 mln. eurų. Vakar vertindami naujienas Rygos biržoje investuotojai stengėsi nusipirkti „**Grindeks**“ akcijų. Bendrovei išplatinus pranešimą, kad planuojama akcininkams paskirstyti pelną dividendais, smulkieji investuotojai apsiėmė vertybiniais popieriais už kiek daugiau nei 152 tūkst. eurų, akcijos vertė pakeliant 0,29 proc. Tiesa, rinkos reakcija leidžia manyti, kad šį siūlymą investuotojai vertina gana atsargiai, nes paskelbtas dividendo dydis siekia 0.52 EUR už akciją, o tai sudaro net 7 proc. dividendinį pajamingumą, kai tuo tarpu akcijos kaina vakarykštės prekybos sesijos metu buvo pakilusi daugiausiai iki 7.30 EUR, tai yra 4.3 proc., o užsidarė ties 7.02 EUR. Tuo tarpu Vilniaus biržoje investuotojai aktyviausiai prekiaavo **Šiaulių banko** akcijomis, sudarant 159,1 tūkst. eurų apyvartą. Tiesioginių sandorių pozicijoje nebuvo fiksuota, tačiau, galime atkreipti dėmesį, kad didžioji apyvarta buvo sudaryta pavieniais sandoriais perleidžiant pakankamai didelius akcijų kiekius. Taip pat vakar tapo žinoma, kad „Lietuvos Bankas“ patvirtino oficialaus pasiūlymo supirkti „**Agrowill Group**“ akcijas cirkuliarą. Pasiūlymo įgyvendinimo pradžia – gegužės 26 d. – pabaiga birželio 9 d. Oficialaus pasiūlymo kaina siekia 0.29 EUR (atitinkamai 1,21 PLN už 1 Varšuvos biržoje kotiruojamą bendrovės akciją.).






2014.05.21	Šalis	Laikas	Svarbiausios dienos makroekonominės naujienos	Prognozė	Buvusi reikšmė
	EZ	17:00	Vartotojų pasitikėjimo indeksas	Gegužės mėn.	-8,3
					-8,6

Pasaulio rinkos

Pavadinimas	Indekso vertė	Dienos pokytis, %	Mėnesio pokytis, %	Nuo metų pradžios, %	12 mėn. pokytis, %
JAV					
 S&P 500	1873	↓ -0.65	0.05	1.32	12.20
 Dow Jones	16374	↓ -0.83	-0.46	-1.22	6.41
 Nasdaq Comp	4097	↓ -0.70	-0.60	-1.91	16.98
 Russell 2000	1098	↓ -1.48	-3.89	-5.65	9.92
Skandinavija					
 OMX Stockholm 30	1381	↑ 0.10	2.96	3.63	10.67
 OMX Helsinki 25	2919	↑ 0.77	4.65	2.94	18.94
 OMX Copenhagen 20	707.3	↑ 0.85	3.72	14.91	28.15
 Oslo stock exchange	542.4	↓ -0.50	7.66	7.70	18.95
Europa					
 DJ Euro STOXX 50	3164	↓ -0.19	0.26	1.77	12.13
 CAC 40	4452	↓ -0.39	0.46	3.64	10.31
 DAX	9639	↓ -0.21	2.44	0.91	13.77
 FTSE 100	6802	↓ -0.62	2.67	0.78	-0.03
 MIB	20380	↑ 0.30	-5.71	7.44	16.94
 IBEX 35	10454	↑ 0.27	1.57	5.42	23.50
Centrinė ir Rytų Europa					
 ATX	2393	↓ -0.51	-3.35	-6.04	-5.09
 WIG20	2410	↑ 0.42	-0.98	0.38	1.68
 BUX	18815	↑ 0.91	6.28	1.35	0.31
 PX	989.7	↑ 0.41	-1.66	0.06	0.41
 RTS	1299	↑ 0.67	9.32	-9.99	-9.38
Azija					
 Nikkei 225	13981	↓ -0.67	-3.66	-14.18	-9.10
 Hang Seng	22813	↓ -0.09	0.23	-2.12	-2.37
 Kospi	2007	↓ -0.24	0.36	-0.24	1.28
Valiutų kursai					
EUR/USD	1.37	↑ 0.10	-0.69	-0.62	6.11
EUR/GBP	0.81	↓ -0.12	0.89	2.27	4.59
EUR/PLN	4.19	↓ -0.01	-0.19	-0.78	-0.15
EUR/RUB	47.33	↓ -0.16	4.02	-4.18	-14.83
Žaliavų rinka					
Brent nafta	109.8	↑ 0.12	-0.12	-0.88	5.69
Auksas	1295	↑ 0.03	0.63	7.50	-6.00
Palūkanų normos					
EURIBOR 6 mėn.	0.41	↓ -0.49	-4.46	4.63	38.44
LIBOR USD 6 mėn.	0.33	↑ 0.74	1.72	-6.52	-22.25

Baltijos regionas

Pavadinimas	Indekso vertė	Dienos pokytis, %	Mėnesio pokytis, %	Nuo metų pradžios, %	12 mėn. pokytis, %
Baltijos šaly					
 OMX Vilnius	463.3	↑ 0.34	2.73	9.90	17.24
 OMX Ryga	429.4	↓ -0.48	1.94	-6.67	4.25
 OMX Talinas	777.3	↓ -0.05	-2.01	-4.94	-4.51
OMX Baltic Benchmark	593.3	↑ 0.33	-0.55	-3.29	-2.46
NASDAQ OMX Baltic sąrašo likvidžios akcijos					
Agrowill Group	0.29	↑ 0.70	1.06	43.50	114.18
Apranga	2.66	↓ -0.37	-0.75	2.31	14.16
Arco Vara	1.01	↑ 1.00	-13.68	-27.86	-9.01
Baltika	0.42	↓ -0.24	-5.99	-22.49	-53.91
City Service	1.66	↓ -0.60	1.84	-7.78	-2.92
Ekspress Grupp	1.03	↑ 0.98	3.00	-9.65	-8.85
Grigiskės	0.71	↑ 1.13	-0.83	0.85	22.09
Grindeks	7.02	↑ 0.29	-7.63	-22.91	-11.90
Klaipėdos nafta	0.29	0.00	-1.69	-0.68	-17.85
Latvijas Gāze	9.55	↓ -0.52	2.47	1.69	5.86
LESTO	0.85	0.00	-2.29	9.49	36.20
Lietuvos dujos	0.69	↓ -0.14	4.86	10.91	9.38
Linus Agro Group	0.67	↑ 1.36	4.85	-2.33	-3.46
Merko Ehitus	7.09	↑ 0.57	-8.16	-1.53	-1.12
Nordecon	0.98	↑ 1.03	0.00	-6.67	-11.71
Olainfarm	6.83	0.00	4.59	-3.22	-3.22
Olympic Entertainment Group	1.79	↓ -0.56	-5.29	-3.76	2.87
Panevėžio statybos trestas	1.00	↑ 0.10	0.00	-11.95	-7.01
Pieno žvaigždės	1.81	↑ 5.85	0.56	-3.21	-7.18
Premia Foods	0.65	↓ -0.31	0.46	-6.71	-5.22
Rokiškio sūris	1.61	↑ 0.63	-1.83	1.26	8.05
Silvano Fashion Group	1.90	↑ 3.26	1.60	-28.84	-25.23
Šiaulių bankas	0.29	↑ 1.05	-2.69	17.34	16.90
Tallink Grupp	0.78	↑ 1.04	-1.02	-12.70	-22.30
Tallinna Kaubamāja	4.85	↓ -1.42	-6.73	-5.04	-9.81
Tallinna Vesi	13.40	↓ -0.74	0.75	12.61	22.94
TEO LT	0.73	0.00	-11.15	-4.43	-6.74
Vilkyškių pieninė	2.09	↑ 2.45	2.96	33.12	49.29
Vilniaus baldai	14.60	0.00	-10.43	4.29	0.69
Žemaitijos pienas	0.73	0.00	-6.65	-5.68	12.14

Kontaktai:

Agnė Anzeliene	Renatas Žekyns	Julius Miniotas	Vytautas Čirvinskas	Martynas Freitakas
Maklerė	Makleris	Makleris	Finansinių produktų pardavimo specialistas	Maklerio asistentas
Tel: 8 5 258 2306	Tel: 8 5 258 2295	Tel: 8 5 258 2853	Tel: 8 5 258 2478	Tel: 8 5 258 2504
Agne.Anzeliene@swedbank.lt	Renatas.Zekyns@swedbank.lt	Julius.Miniotas@swedbank.lt	Vytautas.Cirvinskas@swedbank.lt	Martynas.Freitakas@swedbank.lt

Apžvalgą užsiprenumeruoti galima adresu: <http://www.swedbank.lt/articles/subscribe>

Dėmesio! Ši apžvalga yra tik informacinio pobūdžio, t.y. pateikiama informacija jokiais aplinkybėmis negali būti interpretuojama kaip asmeninė rekomendacija, patarimas, pasiūlymas, nurodymas arba reikalavimas įsigyti ar perleisti apžvalgoje nurodytas finansines priemones ir negali būti jokio vėliau sudaryto sandorio pagrindas ar sudedamoji dalis. Visa pateikta informacija yra surinkta iš viešai prieinamų šaltinių (įmonių, vertybinių popierių biržų, naujienų agentūrų ir kitų). Duomenų šaltiniai: „Bloomberg“, „Swedbank“, „Nasdaq OMX“. Mes neatlikome informacijos tikrinimo ir/ar vertinimo, dėl to negarantuojame informacijos tikslumo, pilnumo ar aktualumo, ir neatsakome už nuostolius, kurie gali atsirasti, kai investuojama remiantis tokia informacija. Pateikta apžvalga taip pat nėra apsaugota nuo skirtingų duomenų ir/ar informacijos palyginimo problemų, dėl įmonių keičiamos apskaitos ir finansinės atskaitomybės paruošimo praktikos (t.y. pasikeitę apskaitos standartai, finansinių ataskaitų konsolidavimo praktikos pasikeitimas ir pan.). Dėl šios priežasties praėjusių ir ankstesniųjų metų palyginamieji duomenys gali būti neprieinami.