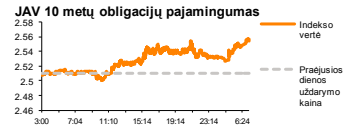
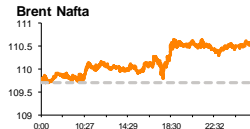
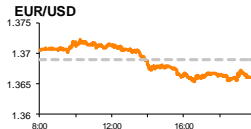
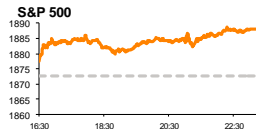


Rytinė finansų rinkų apžvalga

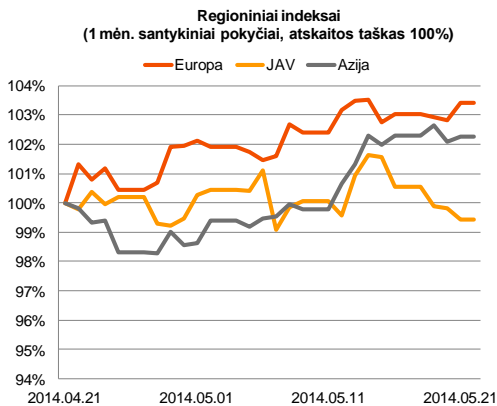
Finansų rinkų tarnyba – ketvirtadienis, 2014 m. gegužės 22 d.

Dienos prekyba



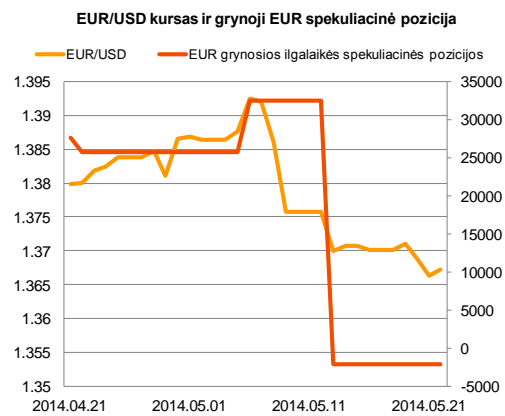
Finansų makleris
Renatas Žeknys
(8 5) 258 2295

- Vakar paskelbtas euro zonos vartotojų pasitikėjimo indeksas viršijo prognozes ir suteikė Europos akcijų rinkoms teigiamo optimizmo
- Paskelbtas JAV Federalinio banko buvusio susirinkimo protokolas nepateikė staigmenų
- „E.ON Ruhrgas International“ pardavė turėtus „Amber Grid“, „Lesto“ ir „Lietuvos dujos“ akcijų paketus



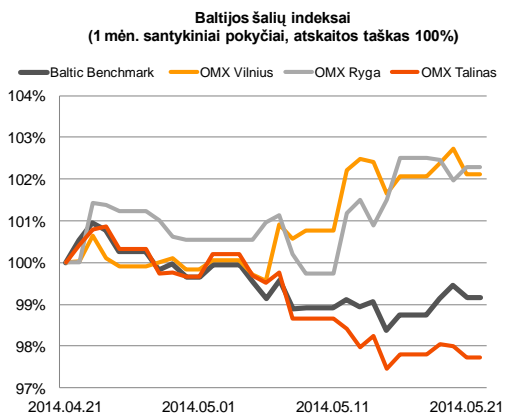
Pasaulio finansų rinkų tendencijos

Trečiadienį Europos akcijų rinkos pakilo, po dvi dienas trukusios nuosmukio. Vakar dieną buvo paskelbtas euro zonos vartotojų pasitikėjimo indeksas, kuris viršijo apžvalgininkų lūkesčius, nuo buvusios -8,6 pakildamas iki -7,1, tuo tarpu buvo prognozuojamas tik -8,3 ribos pasiekimas. Į šias naujienas investuotojai sureagavo teigiamai, indeksams **Stoxx Europe 600** bei **Euro Stoxx 50** pakylant 0,6 proc. ir 0,73 proc. JAV rinkose taip pat buvo jaučiamas optimizmas. Indeksai **S&P 500** ir **Dow Jones Indus. Avg.** fiksavo teigiamus 0,81 proc. ir 0,97 proc. prieaugius. Tokias optimistines nuotaikas paskatino vakar paskelbtas JAV Federalinio banko paskutinio susirinkimo protokolas, kuriame investuotojai neišvelgė papildomų grėsmių, kurios verstų juos sunerinti. Taip pat FED'o atstovai užsiminė, kad kiekybinio ekonomikos skatinimo programos apimčių mažinimas kas mėnesį, neturi įtakos infliacijos lygio pokyčiui. Tai reiškia, kad mažinamas ekonomikos stimuliavimas nepaveiks šalies ekonomikos neigiama linkme. Šiandien bus skelbiama nemažai makroekonominių įvykių Europoje bei JAV. Prognozuojama, kad euro zonos bei Vokietijos preliminaros gamybos sektoriaus apimtys nežymiai sumažės, tačiau, tikėtina, toks pokytis neturės didelės įtakos šiandienos prekybos nuotakoms. Taip pat pastarasis rodiklis bus skelbiamas ir JAV, tačiau, remiantis apžvalgininkų prognozėmis, jis turėtų nežymiai padidėti, taip tik dar paskatinant teigiamas JAV akcijų rinkų nuotaikas.








Valiutų rinkos

Trečiadienį, antrą dieną iš eilės, pagrindinių valiutų kursas sumažėjo ir dienos pabaigoje laikėsi ties 1,3660. Vis didėjant spekuliacijoms, kad ECB nuo kito mėnesio gali pradėti vykdyti kiekybinį ekonomikos skatinimą, euras tampa mažiau patrauklus investuotojams. Tuo tarpu **JAV Federalinis bankas** šiuo metu nemato priežasties, kodėl galėtų būti sustabdyta kiekybinio skatinimo apimčių programa šalyje. O tokie ženklai signalizuoja, kad JAV doleris ateityje turi perspektyvų sustiprėti ir tapti, investicinių požiūriu, patrauklia valiuta. Ketvirtadienį ryte, **EUR/USD** valiutų kursas svyruoja ties 1,3675 lygiu. Šiandien EUR/USD valiutų kursas turėtų aktyviai reaguoti į gamybos sektoriaus apimčių rezultatus euro zonoje, Vokietijoje bei JAV.

























Baltijos vertybinių popierių rinka




Po antradienį trukusios gana aktyvios prekybos Baltijos šalių vertybinių popierių biržose, vakar dieną investuotojai kiek aprimo. Bendra apyvarta pasiekė kiek daugiau nei 606 tūkst. eurų, indeksui **Baltic Benchmark** koreguojantis -0,29 proc. Vakar dieną pasibaigus prekybos sesijai buvo išplatinta informacija, kad Vokietijos bendrovė „E.ON Ruhrgas International“ pardavė turėtus „Amber Grid“, „Lesto“ ir „Lietuvos dujos“ akcijų paketus Lietuvos Vyriausybei. Remiantis bendrais apskaičiavimais šie akcijų paketai buvo perleisti už mažesnes kainas, nei šiuo metu esančios rinkoje. Rinkos analitikai taip pat paskaičiavo preliminaras būsimų oficialių pasiūlymų kainas. Šešių mėnesių vidutinės svartinės kainos atitinkamai siektų: **Lietuvos dujos** apie 0.65 EUR, **Amber Grid** apie 0.76 EUR, tad šiandien pastarųjų bendrovių akcijos neabejotinai pajus pardavėjų spaudimą.

2014.05.22	Šalis	Laikas	Svarbiausios dienos makroekonominės naujienos	Prognozė	Buvusi reikšmė	
	Vokietija	10:30	Preliminarus Markit instituto gamybos užsakymų rodiklis	Gegužės mėn.	54,0	54,1
	EZ	11:00	Preliminarus Markit instituto gamybos užsakymų rodiklis	Gegužės mėn.	53,2	53,4
	JAV	15:30	Savaitinis bedarbių paraiškų skaičius		310 tūkst.	297 tūkst.
	JAV	16:45	Preliminarus Markit instituto gamybos užsakymų rodiklis	Gegužės mėn.	55,5	55,4
	JAV	17:00	Gyvenamųjų namų pardavimų apimtys	Balandžio mėn.	4,69 mln.	4,59 mln.

Pasaulio rinkos

Pavadinimas	Indekso vertė	Dienos pokytis, %	Mėnesio pokytis, %	Nuo metų pradžios, %	12 mėn. pokytis, %		
JAV							
	S&P 500	1888	↑ 0.81	0.45	2.15	14.06	
	Dow Jones	16533	↑ 0.97	0.11	-0.26	8.01	
	Nasdaq Comp	4132	↑ 0.85	-0.72	-1.08	19.29	
	Russell 2000	1104	↑ 0.52	-4.50	-5.16	12.36	
Skandinavija							
	OMX Stockholm 30	1386	↑ 0.33	1.20	3.97	10.46	
	OMX Helsinki 25	2936	↑ 0.59	3.44	3.55	19.55	
	OMX Copenhagen 20	715.9	↑ 1.22	1.94	16.31	29.26	
	Oslo stock exchange	545.6	↑ 0.59	6.27	8.34	19.58	
Europa							
	DJ Euro STOXX 50	3187	↑ 0.73	-0.39	2.51	12.42	
	CAC 40	4469	↑ 0.37	-0.34	4.03	10.32	
	DAX	9698	↑ 0.61	1.02	1.53	13.68	
	FTSE 100	6821	↑ 0.28	2.08	1.07	-0.28	
	MIB	20598	↑ 1.07	-6.10	8.59	17.40	
	IBEX 35	10531	↑ 0.74	0.90	6.20	24.45	
Centrinė ir Rytų Europa							
	ATX	2397	↑ 0.20	-4.79	-5.85	-3.90	
	WIG20	2415	↑ 0.21	-1.79	0.59	1.82	
	BUX	18891	↑ 0.40	5.62	1.76	-0.97	
	PX	986.0	↓ -0.37	-2.59	-0.31	-0.34	
	RTS	1317	↑ 1.42	11.73	-8.71	-9.91	
Azija							
	Nikkei 225	14319	↑ 1.97	-0.49	-12.11	-8.37	
	Hang Seng	23005	↑ 0.74	1.21	-1.29	-1.10	
	Kospi	2020	↑ 0.58	0.78	0.43	1.31	
Valiutų kursai							
	EUR/USD	1.37	↑ 0.07	-0.92	-0.84	6.26	
	EUR/GBP	0.81	↑ 0.03	1.28	2.80	5.55	
	EUR/PLN	4.18	↑ 0.02	0.26	-0.56	0.13	
	EUR/RUB	46.92	↑ 0.13	4.98	-3.34	-14.21	
Žaliavų rinka							
	Brent nafta	110.5	↓ -0.01	1.16	-0.23	7.74	
	Auksas	1292	↑ 0.35	0.84	7.25	-6.04	
Palūkanų normos							
	EURIBOR 6 mėn.	0.41		0.00	-4.46	4.63	38.91
	LIBOR USD 6 mėn.	0.32	↓ -0.58	1.13	-7.07	-22.71	

Baltijos regionas

Pavadinimas	Indekso vertė	Dienos pokytis, %	Mėnesio pokytis, %	Nuo metų pradžios, %	12 mėn. pokytis, %		
Baltijos šalys							
	OMX Vilnius	460.5	↓ -0.61	2.08	9.22	16.99	
	OMX Ryga	430.8	↑ 0.31	2.26	-6.38	4.85	
	OMX Talinas	775.3	↓ -0.26	-2.69	-5.19	-4.69	
	OMX Baltic Benchmark	591.5	↓ -0.29	-1.38	-3.58	-2.64	
NASDAQ OMX Baltic sąrašo likvidžios akcijos							
	Agrowill Group	0.29		0.00	0.70	43.50	112.59
	Apranga	2.63	↓ -1.13	-1.13	1.15	13.36	
	Arco Vara	1.04	↑ 2.97	-11.86	-25.71	-7.96	
	Baltika	0.44	↑ 2.59	-5.43	-20.48	-52.46	
	City Service	1.64	↓ -1.20	2.50	-8.89	-5.75	
	Ekspres Grupp	1.03		0.00	3.00	-9.65	-8.04
	Grigiškės	0.72	↑ 1.40	1.83	2.26	23.80	
	Grindeks	7.18	↑ 2.28	-6.75	-21.15	-9.73	
	Klaipėdos nafta	0.29		0.00	-1.69	-0.68	-17.85
	Latvijas Gāze	9.58	↑ 0.31	2.79	2.01	6.03	
	LESTO	0.85		0.00	-0.81	9.49	35.56
	Lietuvos dujos	0.68	↓ -1.74	0.44	8.99	7.48	
	Linas Agro Group	0.67		0.00	3.24	-2.33	-5.63
	Merko Ehitus	7.09		0.00	-8.16	-1.53	-2.21
	Nordecon	0.98		0.00	0.00	-6.67	-10.91
	Olainfarm	6.85	↑ 0.29	2.24	-2.94	-2.55	
	Olympic Entertainment Group	1.79		0.00	-5.29	-3.76	2.29
	Panevėžio statybos trestas	1.00	↑ 0.50	0.30	-11.50	-6.54	
	Pieno žvaigždės	1.81		0.00	0.56	-3.21	-6.70
	Premia Foods	0.65	↓ -0.92	-0.46	-7.57	-7.44	
	Rokiškio sūris	1.61		0.00	3.87	1.26	7.33
	Silvano Fashion Group	1.87	↓ -1.58	-4.59	-29.96	-26.13	
	Šiaulių bankas	0.29	↓ -1.04	-8.33	16.12	15.25	
	Tallink Grupp	0.77	↓ -1.03	-3.27	-13.60	-22.95	
	Tallinna Kaubamaja	4.84	↓ -0.21	-6.56	-5.24	-9.99	
	Tallinna Vesi	13.50	↑ 0.75	1.50	13.45	25.00	
	TEO LT	0.73		0.00	-11.47	-4.43	-4.81
	Vilkyškių pieninė	2.08	↓ -0.48	1.46	32.48	45.45	
	Vilniaus baldai	14.50	↓ -0.68	-13.17	3.57	3.57	
	Žemaitijos pienas	0.73		0.00	-7.59	-5.68	10.61

Kontaktai:

Agnė Anzelienė	Renatas Žekyns	Julius Miniotas	Vytautas Čirvinskas	Martynas Freitakas
Maklerė	Makleris	Makleris	Finansinių produktų pardavimo specialistas	Maklerio asistentas
Tel: 8 5 258 2306	Tel: 8 5 258 2295	Tel: 8 5 258 2853	Tel: 8 5 258 2478	Tel: 8 5 258 2504
Agne.Anzeliene@swedbank.lt	Renatas.Zekyns@swedbank.lt	Julius.Miniotas@swedbank.lt	Vytautas.Cirvinskas@swedbank.lt	Martynas.Freitakas@swedbank.lt

Apžvalgą užsiprenumeruoti galima adresu: <http://www.swedbank.lt/articles/subscribe>

Dėmesio! Ši apžvalga yra tik informacinio pobūdžio, t.y. pateikiama informacija jokiais aplinkybėmis negali būti interpretuojama kaip asmeninė rekomendacija, patarimas, pasiūlymas, nurodymas arba reikalavimas įsigyti ar perleisti apžvalgoje nurodytas finansines priemones ir negali būti jokio vėliau sudaryto sandorio pagrindas ar sudedamoji dalis. Visa pateikta informacija yra surinkta iš viešai prieinamų šaltinių (įmonių, vertybinių popierių biržų, naujienų agentūrų ir kitų). Duomenų šaltinis: „Bloomberg“, „Swedbank“, „Nasdaq OMX“. Mes neatlikome informacijos tikrinimo ir/ar vertinimo, dėl to negarantuojame informacijos tikslumo, pilnumo ar aktualumo, ir neatsakome už nuostolius, kurie gali atsirasti, kai investuojama remiantis tokia informacija. Pateikta apžvalga taip pat nėra apsaugota nuo skirtingų duomenų ir/ar informacijos palyginimo problemų, dėl įmonių keičiamos apskaitos ir finansinės atskaitomybės paruošimo praktikos (t.y. pasikeitę apskaitos standartai, finansinių ataskaitų konsolidavimo praktikos pasikeitimas ir pan.). Dėl šios priežasties praėjusių ir ankstesnių metų palyginamieji duomenys gali būti neprieinami.