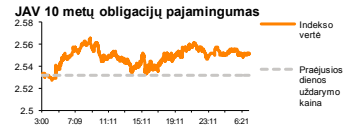
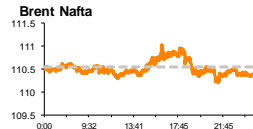
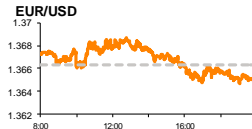
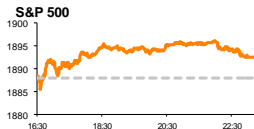


# Rytinė finansų rinkų apžvalga

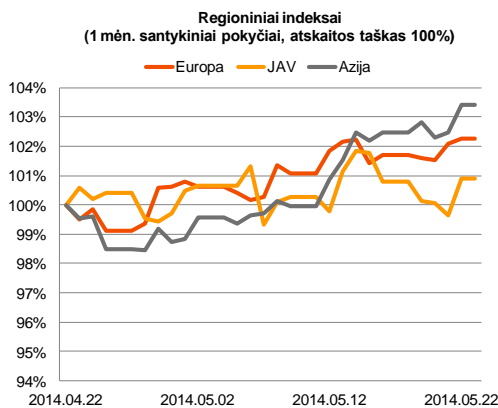
Finansų rinkų tarnyba – penktadienis, 2014 m. gegužės 23 d.

Dienos prekyba



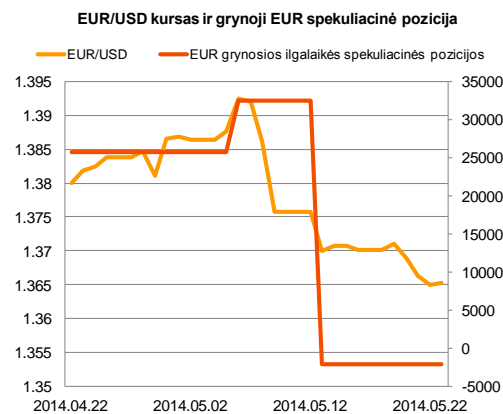
Finansų makleris  
**Renatas Žeknys**  
(8 5) 258 2295

- Ketvirtadienį Europoje paskelbti blogesni gamybos sektoriaus užsakymų duomenys nesutrukdė teigiamo akcijų indeksų pokyčių
- EUR/USD valiutų kursas ir toliau reaguoja į spekuliacijas, kad ECB greitu metu pradės euro zonos ekonomikos skatinimą
- Lietuvos Vyriausybė sėkmingai perpirko „Lietuvos dujos“, „Ambergrid“ ir „Lesto“ akcinius paketus iš „E.ON“.



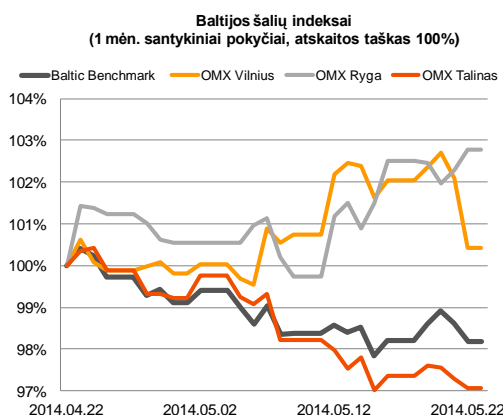
## Pasaulio finansų rinkų tendencijos

Ketvirtadienį paskelbti blogesni nei tikėtasi preliminarūs euro zonos ir Vokietijos pramonės gamybos užsakymų rodikliai nesutrukdė akcijų rinkoms fiksuoti teigiamus prieaugius. Prekybos sesijos pabaigoje indeksas **Stoxx Europe 600** fiksavo 0,2 proc. augimą, o Vokietijos indeksas **DAX** pakilo 0,24 proc. Tokį pastarųjų indeksų kilimą galėtume sieti su tuo, kad dauguma investuotojų tikisi, kad esant tokiems makroekonominiais rodikliams **ECB** artimiausiu metu gali pradėti intervencijas į finansų rinkas. Taip pat prie vakar dieną Europos akcijų rinkose vyravusių teigiamų nuotaikų prisidėjo paskelbtas preliminarus Kinijos gegužės mėnesio gamybos užsakymų rodiklis, kuris viršijo analitikų lūkesčius ir padidėjo daugiau nei prognozuota. Ketvirtadienį JAV akcijų rinkos teigiamai įvertino šalyje paskelbtą preliminarų gegužės mėnesio gamybos sektoriaus užsakymų rodiklį. Buvo prognozuojama, kad pastarojo rodiklio kilimas turėtų nepateikti didelių staigmenų ir nuo buvusio 55,4 lygio pakilti iki 55,5, tačiau reali situacija pasirodė kur kas geresnė, indeksui pasiekiant 56,2. Įvertinus tokias teigiamas naujienas, didieji JAV indeksai **S&P 500** ir **Dow Jones Indus. Avg.** pakilo 0,24 proc. ir 0,06 proc. Šiandien Vokietijoje bus skelbiamas patikslintas pirmo ketvirčio BVP pokytis, kuris, tikimasi, turėtų išlikti nepakitęs ir siekti 0,8 proc. Taip pat JAV investuotojai vertins šalies naujų gyvenamųjų namų statybos apimčių pasikeitimą. Remiantis apžvalgininkų prognozėmis šis rodiklis turėtų išaugti nuo 384 tūkst. iki 425 tūkst.



## Valiutų rinkos



Vakar dieną **EUR/USD** valiutų kursas dienos metu nežymiai -0,1 proc. sumažėjo ir pasiekė 1,3650 lygį. Nuo prieš dvi savaites suaktyvėjusių kalbų, kad **ECB** yra pasirengęs ir turi visas priemones pradėti ekonomikos skatinimą, pagrindinių valiutų kursas per dvi savaites nuo pasiekto aukščiausio 1,994 lygio iki vakar dienos pabaigoje esančio neigiamai koregavosi net -2,46 proc. Vakar paskelbti prastesni pramonės gamybos užsakymų rodikliai Europoje dar labiau padidino tikimybę, kad ECB nuo kito mėnesio gali imtis papildomų priemonių ekonomikos skatinimui. Tuo tarpu JAV ekonominiai rodikliai rodo priešingas tendencijas nei Europoje, o tai tik dar stipriau signalizuoja, kad **JAV Federalinis bankas** greitu metu gali užbaigti nuo 2012 metų rugsėjo pradėtą trečiąjį kiekybinį ekonomikos skatinimą. Penktadienį ryte euro ir JAV dolerio santykis svyruoja ties 1,3645 lygiu. Šiandien į skelbiamus makroekonominis rodiklius pagrindinių valiutų kursas neturėtų žymiai reaguoti, todėl galime tikėtis, kad kurso svyravimas išliks panašus koks buvo per visą savaitę.

























## Baltijos vertybinių popierių rinka

Ketvirtadienį prekyba Baltijos akcijų biržose nepasižymėjo dideliu aktyvumu, bendrai apyvertai pasiekiant kiek daugiau nei 427 tūkst. eurų, indeksui **Baltic Benchmark** neigiamai koreguojantis -0,45 proc. Vakar smulkiųjų investuotojų akirtyje buvo trys bendrovės: „**Lietuvos dujos**“ (-4,86 proc.), „**Amber Grid**“ (-7,81 proc.) ir „**Lesto**“ (-2,81 proc.). Tokį susidomėjimą paskatino pranešimai, kad pastarųjų bendrovių akcijų paketai iš „E.ON“ buvo perleisti Lietuvos Vyriausybei už mažesnes kainas nei tuo metu buvusios rinkoje. Tokios žinios privertė investuotojus sunerimti, svarstant kokios kainos bus nustatytos skelbiant „Lietuvos dujos“ ir „Amber Grid“ oficialius siūlymus supirkti likusias akcijas.





Šiandien prieš atsidarant dienos prekybai „**Pro Kapital Grupp**“ paskelbė pirmo ketvirčio veiklos rezultatus. Bendrovės teigimu pajamos lyginant su praėjusiu metų tuo pačiu laikotarpiu išaugo beveik 5 proc. iki 3,161 mln. eurų, taip pat bendrovei pavyko nežymiai sumažinti grynąjį nuostolį nuo -911 tūkst. iki -910 tūkst. eurų. Kadangi pastaroji pozicija yra ganėtinai mažo likvidumo, tikėtina, kad ši informacija nepaskatins didesnio investuotojų aktyvumo.

2014.05.23	Šalis	Laikas	Svarbiausios dienos makroekonominės naujienos	Prognozė	Buvusi reikšmė
	Vokietija	10:30	BVP pokytis	I ketvirtis	0,8%
	JAV	17:00	Naujų gyvenamųjų namų statybos apimtys	Balandžio mėn.	425 tūkst. / 384 tūkst.

### Pasaulio rinkos

Pavadinimas	Indekso vertė	Dienos pokytis, %	Mėnesio pokytis, %	Nuo metų pradžios, %	12 mėn. pokytis, %	
JAV						
	S&P 500	1892	↑ 0.24	0.91	2.39	14.66
	Dow Jones	16543	↑ 0.06	0.25	-0.20	8.16
	Nasdaq Comp	4154	↑ 0.55	0.66	-0.53	20.09
	Russell 2000	1114	↑ 0.93	-2.90	-4.28	13.17
Skandināvija						
	OMX Stockholm 30	1389	↑ 0.19	2.62	4.17	13.40
	OMX Helsinki 25	2952	↑ 0.54	3.82	4.10	23.59
	OMX Copenhagen 20	719.2	↑ 0.46	2.63	16.85	32.39
	Oslo stock exchange	549.1	↑ 0.65	7.37	9.04	22.41
Europa						
	DJ Euro STOXX 50	3188	↑ 0.02	0.37	2.53	14.80
	CAC 40	4478	↑ 0.21	0.61	4.24	12.88
	DAX	9721	↑ 0.24	1.85	1.77	16.39
	FTSE 100	6821	↓ -0.01	2.18	1.06	1.85
	MIB	20373	↓ -1.09	-6.01	7.41	19.78
	IBEX 35	10521	↓ -0.10	0.92	6.09	26.09
Centrinė ir Rytų Europa						
	ATX	2437	↑ 1.67	-3.36	-4.28	-0.44
	WIG20	2464	↑ 2.04	0.45	2.64	4.45
	BUX	19092	↑ 1.07	7.41	2.85	0.55
	PX	991.6	↑ 0.57	-1.61	0.26	1.29
	RTS	1313	↓ -0.31	12.03	-8.99	-6.27
Azija						
	Nikkei 225	14494	↑ 1.09	-0.36	-11.03	0.07
	Hang Seng	22936	↓ -0.08	1.90	-1.59	1.18
	Kospi	2015	↓ -0.05	0.71	0.16	2.30
Valiutų kursai						
	EUR/USD	1.37	↑ 0.01	-1.21	-0.99	5.56
	EUR/GBP	0.81	↑ 0.09	1.79	2.86	5.74
	EUR/PLN	4.16	↑ 0.05	0.76	-0.08	0.91
	EUR/RUB	46.85	↑ 0.07	5.25	-3.19	-13.32
Žaliavų rinka						
	Brent nafta	110.4	↑ 0.01	1.15	-0.39	7.74
	Auksas	1295	↑ 0.01	0.91	7.48	-6.70
Palūkanų normos						
	EURIBOR 6 mėn.	0.41	0.00	-5.13	4.63	38.91
	LIBOR USD 6 mėn.	0.32	↓ -0.37	0.03	-7.41	-22.99

### Baltijos regionas

Pavadinimas	Indekso vertė	Dienos pokytis, %	Mėnesio pokytis, %	Nuo metų pradžios, %	12 mėn. pokytis, %	
Baltijos šalys						
	OMX Vilnius	452.8	↓ -1.67	-0.24	7.40	16.17
	OMX Ryga	432.9	↑ 0.50	1.33	-5.91	4.97
	OMX Talinas	773.5	↓ -0.24	-3.26	-5.41	-3.62
	OMX Baltic Benchmark	588.9	↓ -0.45	-2.23	-4.01	-2.05
NASDAQ OMX Baltic sąrašo likvidžios akcijos						
	Agrowill Group	0.29	0.00	0.70	43.50	117.42
	Apranga	2.65	↑ 0.76	-1.12	1.92	15.22
	Arco Vara	1.06	↑ 1.92	-7.83	-24.29	-3.64
	Baltika	0.44	0.00	-2.90	-20.48	-51.67
	City Service	1.67	↑ 1.83	6.37	-7.22	-2.34
	Ekspress Grupp	1.04	↑ 0.97	4.00	-8.77	-4.59
	Grigiškės	0.72	0.00	1.12	2.26	24.01
	Grindeks	7.15	↓ -0.42	-7.74	-21.48	-9.62
	Klaipėdos nafta	0.29	↑ 1.03	-0.68	0.34	-16.76
	Latvijas Gāze	9.64	↑ 0.63	2.77	2.65	7.03
	LESTO	0.83	↓ -2.81	-4.49	6.41	35.62
	Lietuvos dujos	0.65	↓ -4.86	-5.83	3.69	3.82
	Linas Agro Group	0.67	↓ -0.75	2.47	-3.06	-5.67
	Merko Ehitus	7.09	0.00	-8.04	-1.53	0.14
	Nordecon	0.98	0.00	-1.01	-6.67	-10.09
	Olainfarm	6.88	↑ 0.44	2.69	-2.51	-0.51
	Olympic Entertainment Group	1.79	0.00	-5.79	-3.76	4.68
	Panevėžio statybos trestas	1.02	↑ 2.00	2.51	-9.73	-4.67
	Pieno žvaigždės	1.74	↓ -3.87	-2.79	-6.95	-9.84
	Premia Foods	0.65	↑ 0.93	2.03	-6.71	-6.71
	Rokiškio sūris	1.61	0.00	1.26	1.26	7.33
	Silvano Fashion Group	1.90	↑ 1.60	0.00	-28.84	-23.79
	Šiaulių bankas	0.28	↓ -1.40	-8.44	14.50	13.64
	Tallink Grupp	0.76	↓ -0.65	-5.45	-14.16	-22.44
	Tallinna Kaubamaja	4.89	↑ 1.03	-5.05	-4.26	-8.08
	Tallinna Vesi	13.50	0.00	1.50	13.45	26.17
	TEO LT	0.73	↓ -0.41	-11.73	-4.82	-5.07
	Vilkyškių pieninė	2.10	↑ 0.96	1.94	33.76	48.94
	Vilniaus baldai	14.40	↓ -0.69	-13.77	2.86	5.11
	Žemaitijos pienas	0.73	0.00	-8.75	-5.68	10.61

### Kontaktai:

Agnė Anzelienė	Renatas Žeknys	Julius Miniotas	Vytautas Čirvinskas	Martynas Freitakas
Maklerė	Makleris	Makleris	Finansinių produktų pardavimo specialistas	Maklerio asistentas
Tel: 8 5 258 2306	Tel: 8 5 258 2295	Tel: 8 5 258 2853	Tel: 8 5 258 2478	Tel: 8 5 258 2504
Agne.Anzeliene@swedbank.lt	Renatas.Zeknys@swedbank.lt	Julius.Miniotas@swedbank.lt	Vytautas.Cirvinskas@swedbank.lt	Martynas.Freitakas@swedbank.lt

Apžvalgą užsiprenumeruoti galima adresu: <http://www.swedbank.lt/articles/subscribe>

Dėmesio! Ši apžvalga yra tik informacinio pobūdžio, t.y. pateikiama informacija jokiomis aplinkybėmis negali būti interpretuojama kaip asmeninė rekomendacija, patarimas, pasiūlymas, nurodymas arba reikalavimas (sigyti ar perleisti apžvalgoje nurodytas finansines priemones ir negali būti jokio vėliau sudaryto sandorio pagrindas ar sudedamoji dalis. Visa pateikta informacija yra surinkta iš viešai prieinamų šaltinių (įmonių, vertybinių popierių biržų, naujienų agentūrų ir kitų). Duomenų šaltinis: „Bloomberg“, „Swedbank“, „Nasdaq OMX“. Mes neatlikome informacijos tikrinimo ir/ar vertinimo, dėl to negarantuojame informacijos tikslumo, pilnumo ar aktualumo, ir neatsakome už nuostolius, kurie gali atsirasti, kai investuojama remiantis tokia informacija. Pateikta apžvalga taip pat nėra apsaugota nuo skirtingų duomenų ir/ar informacijos palyginimo problemų, dėl įmonių keičiamos apskaitos ir finansinės atskaitomybės paruošimo praktikos (t.y. pasikeitę apskaitos standartai, finansinių ataskaitų konsolidavimo praktikos pasikeitimas ir pan.). Dėl šios priežasties praėjusių ir ankstesniųjų metų palyginamieji duomenys gali būti neprieinami.