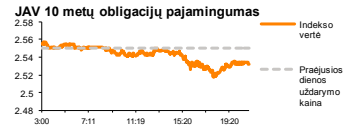
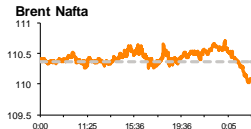
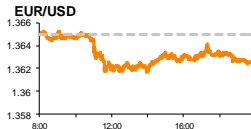
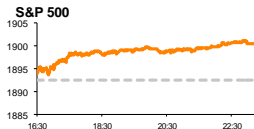


# Rytinė finansų rinkų apžvalga

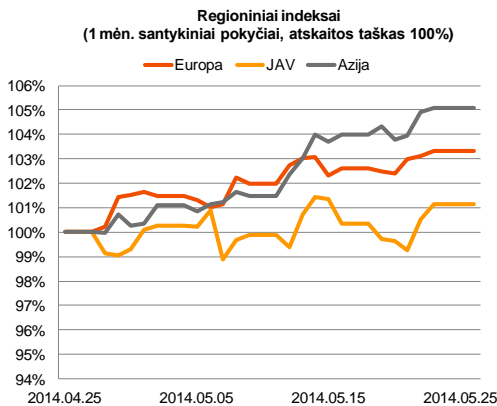
Finansų rinkų tarnyba – pirmadienis, 2014 m. gegužės 26 d.

Dienos prekyba



Finansų makleris  
**Renatas Žeknys**  
(8 5) 258 2295

- Penktadienį Europos ir JAV akcijų rinkose dominavo optimistinės nuotaikos
- EUR/USD valiutų kursas ir toliau reaguoja į spekuliacijas dėl ECB planų artimiausiu metu pradėti kiekybinį ekonomikos skatinimą
- Šiandien startuoja paskutinė savaitė, kurios metu bendrovės turi pranešti paskutinio ketvirčio veiklos rezultatus



## Pasaulio finansų rinkų tendencijos

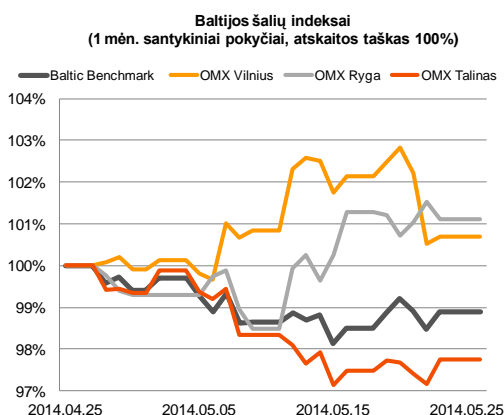
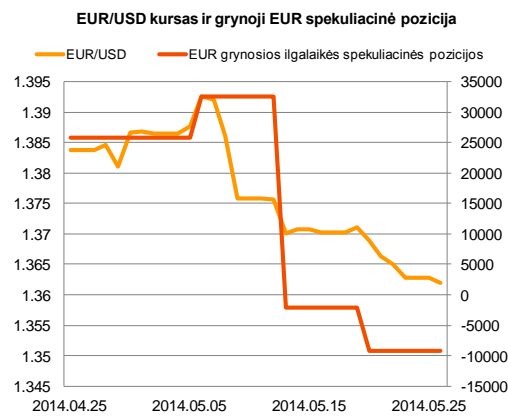
Penktadienį Europos akcijų rinkose buvo jaučiamos teigiamos nuotaikos, paskelbus euro zonos vartotojų pasitikėjimo indeksą, kuris išaugo daugiau nei analitikai prognozavo. Pastarasis makroekonominis rodiklis padidėjo nuo -8,6 iki -7,1 ir yra aukščiausiam lygįje nuo pat 2007 metų spalio mėnesio. Po tokių naujienų didieji Europos indeksai **Stoxx Europe 600** ir **Euro Stoxx 50** šoktelėjo atitinkamai po 0,22 proc. ir 0,49 proc. Taip pat Europos akcijų rinkoms penktadienį optimizmo pridėjo ketvirtadienį paskelbti teigiami Kinijos pramonės gamybos užsakymų duomenys bei spekuliacijos, kad **ECB** nuo kito mėnesio gali pradėti ekonomikos skatinimo programą. JAV akcijų rinkos taip pat fiksavo teigiamus prieaugius įmonėms paskelbus geresnius nei tikėtasi pirmojo ketvirčio veiklos rezultatus bei šalyje išaugus naujų gyvenamųjų namų statybos apimtims. Esant tokioms naujienoms indeksas **S&P 500** per penktadienio prekybos sesiją pakilo 0,42 proc. Šiandien galime sulaukti kiek mažesnio aktyvumo pasaulio akcijų rinkose, Didžiojoje Britanijoje ir JAV esant nedarbo dienoms.

## Valiutų rinkos

Penktadienį **EUR/USD** valiutų kursas nežymiai 0,16 proc. sumažėjo pasiekdamas 1,3630 lygį. Eurus neatsilaiko prieš kitas pagrindines valiutas sklandant spekuliacijoms, kad ECB gali imtis planų artimiausiu metu pradėti kiekybinį ekonomikos skatinimą. O tokias hipotezes dar tik sustiprina per pastarąsias dvi savaites paskelbti ne tokie geri euro zonos makroekonominiai rodikliai. Pirmadienio ryte pagrindinių valiutų kursas nuo penktadienio dar nežymiai sumažėjo ir svyruoja ties 1,3620 riba. Šiandien nenumatoma skelbti svarbių makroekonominių rodiklių, todėl pagrindinis investuotojų dėmesys ir toliau bus nukreiptas į **ECB** atstovų pasisakymus dėl būsimos banko politikos artimiausiu metu.























## Baltijos vertybinių popierių rinka

Penktadienį bendra Baltijos šalių apyvarta perkopė kiek daugiau nei 645 tūkst. eurų, indeksui **Baltic Benchmark** fiksuojant 0,43 proc. prieaugį. Aktyviausiai investuotojai prekiaavo **Taline** (+0,58 proc.) „**Olympic Entertainment Group**“ akcijomis, sudarant daugiau nei 343 tūkst. eurų apyvartą. Pastarosios bendrovės akcijų vertė šoktelėjo 1,68 proc., mokant 1,82 euro už akciją. Tuo tarpu **Vilniaus** (+0,17 proc.) biržoje investuotojų aktyvumas visai sumažėjo. Aktyviausiai investuotojai keitėsi „**Linas Agro Group**“ akcijomis, jų vertei pakylant 0,6 proc. ir bendrai apyvartai pasiekiant 27 tūkst. eurų. Šiandien galime sulaukti kiek didesnio investuotojų aktyvumo „**Agrowill Group**“ akcijomis, bendrovei pradėdant oficialųjį siūlymą supirkti savo akcijas, mokant 0,29 eur/vnt. Taip pat šiandien startuoja paskutinė savaitė, kurios metu bendrovės turi paskelbti pirmojo ketvirčio veiklos rezultatus, todėl tikėtina sulauksime didesnio investuotojų dėmesio pastarųjų bendrovių akcijoms.






Nebus skelbiama svarbių makroekonominių naujienų.

### Pasaulio rinkos

Pavadinimas	Indekso vertė	Dienos pokytis, %	Mėnesio pokytis, %	Nuo metų pradžios, %	12 mėn. pokytis, %
JAV					
 S&P 500	1901	↑ 0.42	1.99	2.82	15.21
 Dow Jones	16606	↑ 0.38	1.50	0.18	8.52
 Nasdaq Comp	4186	↑ 0.76	2.71	0.22	21.01
 Russell 2000	1126	↑ 1.11	0.28	-3.22	14.42
Skandinavija					
 OMX Stockholm 30	1392	↑ 0.27	2.35	4.45	14.40
 OMX Helsinki 25	2959	↑ 0.25	5.55	4.36	24.00
 OMX Copenhagen 20	715.5	↓ -0.52	3.11	16.24	31.40
 Oslo stock exchange	551.7	↑ 0.48	6.56	9.56	22.64
Europa					
 DJ Euro STOXX 50	3203	↑ 0.49	1.78	3.03	15.88
 CAC 40	4493	↑ 0.33	1.11	4.59	13.56
 DAX	9768	↑ 0.48	3.90	2.26	17.61
 FTSE 100	6816	↓ -0.07	1.95	0.99	2.43
 MIB	20746	↑ 1.83	-3.24	9.38	22.78
 IBEX 35	10559	↑ 0.36	2.45	6.48	27.76
Centrinė ir Rytų Europa					
 ATX	2462	↑ 0.99	-0.65	-3.34	0.56
 WIG20	2466	↑ 0.04	1.47	2.69	3.39
 BUX	19193	↑ 0.53	9.23	3.39	0.05
 PX	997.5	↑ 0.60	0.48	0.86	2.69
 RTS	1327	↑ 1.04	18.51	-8.05	-4.46
Azija					
 Nikkei 225	14538	↑ 0.53	0.76	-10.76	-0.51
 Hang Seng	22950	↓ -0.07	3.27	-1.53	1.47
 Kospi	2012	↓ -0.26	2.04	0.02	1.95
Valiutų kursai					
EUR/USD	1.36	↓ -0.07	-1.65	-1.23	5.33
EUR/GBP	0.81	↑ 0.15	1.86	2.89	5.82
EUR/PLN	4.16	↑ 0.07	1.20	0.01	1.06
EUR/RUB	46.46	↑ 0.20	6.90	-2.39	-12.72
Žaliavų rinka					
Brent nafta	110.1	↓ -0.44	0.43	-0.68	7.22
Auksas	1293	↑ 0.16	-0.22	7.33	-7.30
Palūkanų normos					
EURIBOR 6 mėn.	0.41	↓ -0.25	-6.02	4.37	38.57
LIBOR USD 6 mėn.	0.32	↑ 0.53	0.34	-6.93	-22.40

### Baltijos regionas

Pavadinimas	Indekso vertė	Dienos pokytis, %	Mėnesio pokytis, %	Nuo metų pradžios, %	12 mėn. pokytis, %
Baltijos šaly					
 OMX Vilnius	453.6	↑ 0.17	0.66	7.58	15.17
 OMX Ryga	431.1	↓ -0.42	1.09	-6.31	4.64
 OMX Talinas	778.0	↑ 0.58	-2.24	-4.86	-2.95
OMX Baltic Benchmark	591.4	↑ 0.43	-1.11	-3.60	-1.84
NASDAQ OMX Baltic sąrašo likvidžios akcijos					
Agrowill Group	0.29	↑ 0.35	0.70	44.00	111.76
Apranga	2.63	↓ -0.75	-2.59	1.15	14.35
Arco Vara	1.05	↓ -0.94	-9.48	-25.00	-4.55
Baltika	0.42	↓ -3.45	-9.29	-23.22	-53.33
City Service	1.69	↑ 1.20	9.03	-6.11	-2.31
Ekspress Grupp	1.04	0.00	2.97	-8.77	-3.70
Grigiskės	0.72	↓ -0.41	1.69	1.84	23.50
Grindeks	7.14	↓ -0.14	-4.29	-21.59	-10.07
Klaipėdos nafta	0.30	↑ 1.02	1.72	1.37	-16.15
Latvijas Gāze	9.50	↓ -1.45	0.74	1.16	5.48
LESTO	0.83	0.00	-2.92	6.41	34.52
Lietuvos dujos	0.65	↑ 1.08	-2.68	4.82	4.06
Linus Agro Group	0.67	↑ 0.60	5.19	-2.48	-6.43
Merko Ehitus	7.10	↑ 0.14	-7.79	-1.39	-1.39
Nordecon	0.97	↓ -0.82	-1.82	-7.43	-10.00
Olainfarm	6.90	↑ 0.29	2.37	-2.23	-0.83
Olympic Entertainment Group	1.82	↑ 1.68	-3.70	-2.15	5.81
Panevėžio statybos trestas	1.03	↑ 0.98	5.21	-8.85	-4.63
Pieno žvaigždės	1.74	0.00	-2.25	-6.95	-12.56
Premia Foods	0.65	↓ -0.46	0.00	-7.14	-4.55
Rokiškio sūris	1.62	↑ 0.62	-0.61	1.89	8.00
Silvano Fashion Group	1.92	↑ 1.05	2.13	-28.09	-22.98
Šiaulių bankas	0.28	0.00	-5.37	14.50	12.80
Tallink Grupp	0.77	↑ 1.18	-2.64	-13.15	-16.61
Tallinna Kaubamaja	4.90	↑ 0.20	-4.11	-4.06	-8.88
Tallinna Vesi	13.50	0.00	0.75	13.45	26.17
TEO LT	0.73	0.00	-11.62	-4.82	-6.17
Vilkyškių pieninė	2.11	↑ 0.48	1.93	34.39	47.55
Vilniaus baldai	14.40	0.00	-14.29	2.86	0.00
Žemaitijos pienas	0.73	0.00	-9.88	-5.68	10.61

### Kontaktai:

Agnė Anzelienė	Renatas Žeknyš	Julius Miniotas	Vytautas Čirvinskas	Martynas Freitakas
Maklerė	Makleris	Makleris	Finansinių produktų pardavimo specialistas	Maklerio asistentas
Tel: 8 5 258 2306	Tel: 8 5 258 2295	Tel: 8 5 258 2853	Tel: 8 5 258 2478	Tel: 8 5 258 2504
Agne.Anzeliene@swedbank.lt	Renatas.Zeknysh@swedbank.lt	Julius.Miniotas@swedbank.lt	Vytautas.Cirvinskas@swedbank.lt	Martynas.Freitakas@swedbank.lt

Apžvalgą užsiprenumeruoti galima adresu: <http://www.swedbank.lt/articles/subscribe>  
 Dėmesio! Ši apžvalga yra tik informacinio pobūdžio, t.y. pateikiama informacija jokiais aplinkybėmis negali būti interpretuojama kaip asmeninė rekomendacija, patarimas, pasiūlymas, nurodymas arba reikalavimas įsigyti ar perleisti apžvalgoje nurodytas finansines priemones ir negali būti jokio vėliau sudaryto sandorio pagrindas ar sudedamoji dalis. Visa pateikta informacija yra surinkta iš viešai prieinamų šaltinių (įmonių, vertybinių popierių biržų, naujienų agentūrų ir kitų). Duomenų šaltinis: „Bloomberg“, „Swedbank“, „Nasdaq OMX“. Mes neatlikome informacijos tikrinimo ir/ar vertinimo, dėl to negarantuojame informacijos tikslumo, pilnumo ar aktualumo, ir neatsakome už nuostolius, kurie gali atsirasti, kai investuojama remiantis tokia informacija. Pateikta apžvalga taip pat nėra apsaugota nuo skirtingų duomenų ir/ar informacijos palyginimo problemų, dėl įmonių keičiamos apskaitos ir finansinės atskaitomybės paruošimo praktikos (t.y. pasikeitę apskaitos standartai, finansinių ataskaitų konsolidavimo praktikos pasikeitimas ir pan.). Dėl šios priežasties praėjusių ir ankstesnių metų palyginamieji duomenys gali būti neprieinami.