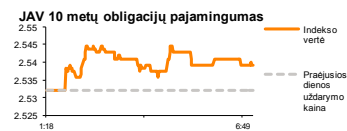
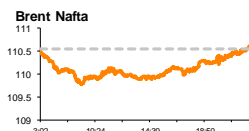
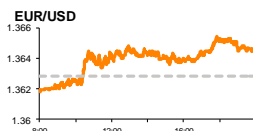
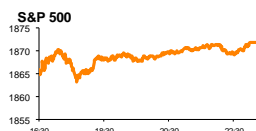


Rytinė finansų rinkų apžvalga

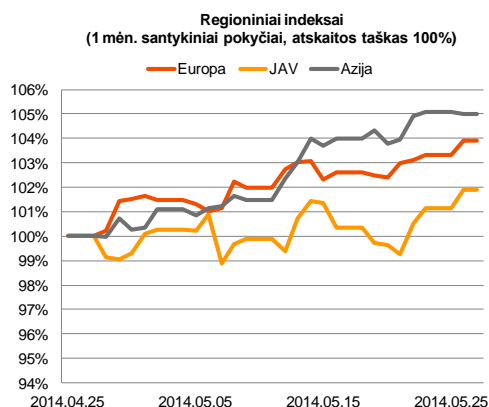
Finansų rinkų tarnyba – antradienis, 2014 m. gegužės 27 d.

Dienos prekyba



Finansų makleris
Renatas Žeknys
(8 5) 258 2295

- Europos akcijų rinkos teigiamai reagavo į M. Draghi kalbas apie ekonomikos skatinimo planus
- Valiutų rinkose vyravo pasyvi prekyba, esant Didžiosios Britanijos ir JAV rinkos nedarbo dienai.
- Mažėjantis likvidumas Baltijos akcijų rinkose signalizuoja apie prasidėjusias atostogas



Pasaulio finansų rinkų tendencijos

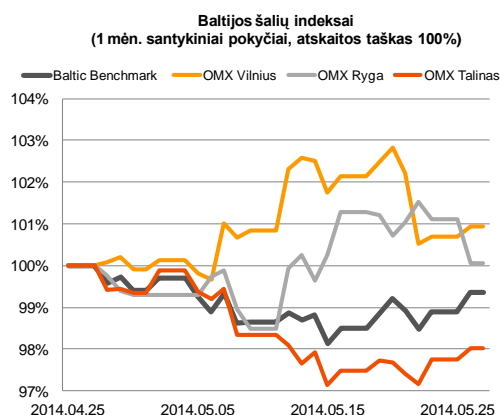
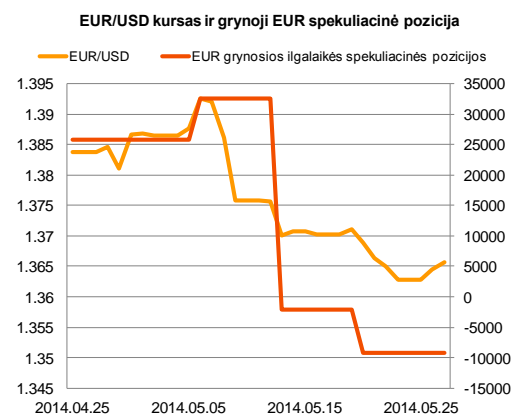
Pirmą savaitės dieną Europos akcijų rinkose nebuvo skelbiama svarbių makroekonominių rodiklių, todėl pagrindinis investuotojų dėmesys buvo nukreiptas į ECB vadovo kalbą Portugalijoje, kurioje investuotojai tikėjosi išgirsti papildomos informacijos apie banko būsimus veiksmus. Esant didelei tikimybei, kad ECB imsis tam tikros monetarinės politikos Vokietijos indeksas **DAX** šoktelėjo 1,28 proc., o **Euro Stoxx 50** padidėjo 1,16 proc. Vakar dieną savo kalboje M. Draghi pabrėžė, kad bankas gali imtis visų įmanomų priemonių, kurios padėtų euro zonai išlikti konkurencingai su stabiliu ekonomikos augimu. Tačiau pagrindinėmis akcentuojamomis priemonėmis išlieka bazinės palūkanų normos keitimas bei likvidumo injekcijos. Taip pat bankas pasilieka teisę panaudoti ir kiekybinę ekonomikos skatinimą, tačiau kaip kraštutinę priemonę, kuri, tikėtina, turėtų didelį poveikį infliacijos lygiui bei regiono akcijų rinkoms ir valiutai. Vakar dieną JAV akcijų rinkos nedirbo, todėl šiandien, tikėtina, investuotojai vertins bendras pasaulio akcijų rinkų tendencijas. Taip pat šiandien JAV bus skelbiamas ilgalaikio vartojimo prekių užsakymų rodiklis, kuris, prognozuojama, turėtų sumažėti nuo kovo mėnesį buvusio 2,6 proc. augimo iki balandžio mėnesį neigiamo -0,7 proc. pokyčio. Taipogi šalyje bus skelbiama, kaip gegužės mėnesį vartojai pasitiki esama ekonomikos padėtimi. Apžvalgininkai prognozuoja, kad pastarasis rodiklis, galimai, išaugs nuo buvusio 82,3 iki 83,0. O tai, tikėtina, įneš optimizmo į JAV akcijų rinkas.



Valiutų rinkos

Pirmadienį **Didžiosios Britanijos** ir **JAV** rinkos buvo uždarytos, todėl valiutų rinkos nepasižymėjo dideliu likvidumu. **EUR/USD** valiutų kursas vakar dienos prekybos metu buvo pasiekęs žemiausią lygį (1,3615) per pastaruosius tris mėnesius, tačiau vėliau atsistatė ir fiksavo 0,12 proc. augimą, svyruodamas ties 1,3645 lygiu. Antradienio ryte **EUR/USD** valiutų kursas nuo vakar vakaro dar išaugo ir svyruoja ties 1,3655 riba. Šiandien svarbesnių makroekonominių rodiklių sulauksime iš JAV, kurie, tikėtina, paveiks EUR/USD svyravimus.























Baltijos vertybinių popierių rinka

Vakar dieną Baltijos akcijų rinkos prekybą pradėjo indeksui **Baltic Benchmark** fiksuojant 0,47 proc. augimą bei sudarant 476 tūkst. eurų apyvartą. Aktyviausiai investuotojai keitėsi „**Tallina Vesi**“ akcijomis, sudarant 123 tūkst. apyvartą, akcijos kainai išliekiant nepakitęs – 13,5 eur/vnt. Vilniaus vertybinių popierių biržoje smulkieji investuotojai aktyviai prekiaavo „**Panevėžio statybos trestas**“ akcijomis, jų vertę pakeliant 5,83 proc. ir sudarant beveik 30 tūkst. eurų apyvartą. Šiandien nenumatoma skelbti Baltijos šalių akcijų rinkose svarbių ekonominių naujienų, tačiau bet kada galime sulaukti dar nepaskelbusių įmonių veiklos rezultatų.






2014.05.27	Šalis	Laikas	Svarbiausios dienos makroekonominės naujienos	Prognozė	Buvusi reikšmė	
	JAV	15:30	Ilgalaikio vartojimo prekių užsakymo rodiklis	Balandžio mėn.	-0,7%	2,6%
	JAV	17:00	Vartotojų pasitikėjimo indeksas	Gegužės mėn.	83,0	82,3

Pasaulio rinkos

Pavadinimas	Indekso vertė	Dienos pokytis, %	Mėnesio pokytis, %	Nuo metų pradžios, %	12 mėn. pokytis, %
JAV					
 S&P 500	1901	↑ 0.42	1.99	2.82	15.21
 Dow Jones	16606	↑ 0.38	1.50	0.18	8.52
 Nasdaq Comp	4186	↑ 0.76	2.71	0.22	21.01
 Russell 2000	1126	↑ 1.11	0.28	-3.22	14.42
Skandināvija					
 OMX Stockholm 30	1394	↑ 0.13	2.48	4.59	13.19
 OMX Helsinki 25	2971	↑ 0.41	5.99	4.79	24.36
 OMX Copenhagen 20	722.3	↑ 0.96	4.10	17.35	32.03
 Oslo stock exchange	550.7	↓ -0.18	6.37	9.36	21.31
Europa					
 DJ Euro STOXX 50	3240	↑ 1.16	2.95	4.23	15.94
 CAC 40	4527	↑ 0.75	1.87	5.38	13.31
 DAX	9893	↑ 1.28	5.23	3.57	18.01
 FTSE 100	6816	↓ -0.07	1.95	0.99	2.43
 MIB	21494	↑ 3.61	0.24	13.32	25.26
 IBEX 35	10688	↑ 1.22	3.70	7.77	27.79
Centrinė ir Rytų Europa					
 ATX	2492	↑ 1.24	0.58	-2.14	1.45
 WIG20	2472	↑ 0.26	1.74	2.96	0.85
 BUX	19106	↓ -0.46	8.73	2.92	-0.86
 PX	1006.9	↑ 0.94	1.42	1.80	2.69
 RTS	1336	↑ 0.69	19.33	-7.42	-3.56
Azija					
 Nikkei 225	14725	↑ 0.84	2.05	-9.61	4.12
 Hang Seng	22925	↓ -0.17	3.15	-1.64	1.05
 KOSPI	1994	↓ -0.83	1.12	-0.88	0.69
Valiutų kursai					
EUR/USD	1.37	↑ 0.09	-1.37	-0.96	5.62
EUR/GBP	0.81	↑ 0.02	1.74	2.76	5.69
EUR/PLN	4.16	↓ -0.04	0.98	-0.20	0.84
EUR/RUB	46.69	↓ -0.09	6.38	-2.86	-13.15
Žaliavų rinka					
Brent nafta	110.5	↑ 0.19	0.87	-0.24	7.71
Auksas	1292	↓ -0.07	-0.33	7.21	-7.40
Palūkanų normos					
EURIBOR 6 mėn.	0.40	↓ -0.49	-8.80	3.86	37.42
LIBOR USD 6 mėn.	0.32	↑ 0.53	0.34	-6.93	-22.40

Baltijos regionas

Pavadinimas	Indekso vertė	Dienos pokytis, %	Mėnesio pokytis, %	Nuo metų pradžios, %	12 mėn. pokytis, %
Baltijos šaly					
 OMX Vilnius	454.7	↑ 0.24	0.91	7.84	16.06
 OMX Ryga	426.5	↓ -1.06	0.02	-7.30	3.71
 OMX Talinas	780.1	↑ 0.27	-1.97	-4.61	-2.35
OMX Baltic Benchmark	594.2	↑ 0.47	-0.65	-3.15	-1.03
NASDAQ OMX Baltic sąrašo likvidžios akcijos					
Agrowill Group	0.29	↓ -0.35	0.35	43.50	105.00
Apranga	2.63	0.00	-2.59	1.15	12.88
Arco Vara	1.05	0.00	-9.48	-25.00	-6.25
Baltika	0.44	↑ 3.57	-6.05	-20.48	-52.72
City Service	1.72	↑ 1.78	10.97	-4.44	-1.15
Ekspress Grupp	1.00	↓ -3.85	-0.99	-12.28	-7.41
Grigiškės	0.72	0.00	1.69	1.84	23.29
Grindeks	7.23	↑ 1.26	-3.08	-20.61	-10.07
Klaipėdos nafta	0.30	↓ -0.34	1.37	1.03	-15.71
Latvijas Gāze	9.50	0.00	0.74	1.16	4.49
LESTO	0.84	↑ 0.60	-2.34	7.05	36.89
Lietuvos dujos	0.65	↓ -0.46	-3.13	4.33	4.28
Linas Agro Group	0.67	0.00	5.19	-2.48	-7.08
Merko Ehitus	7.09	↓ -0.14	-7.92	-1.53	-1.39
Nordecon	0.97	↑ 0.10	-1.72	-7.33	-8.21
Olainfarm	6.91	↑ 0.14	2.52	-2.09	-0.89
Olympic Entertainment Group	1.81	↓ -0.55	-4.23	-2.69	5.85
Panevėžio statybos trestas	1.09	↑ 5.83	11.34	-3.54	-0.91
Pieno žvaigždės	1.74	0.00	-2.25	-6.95	-9.84
Premia Foods	0.66	↑ 1.23	1.23	-6.00	-3.24
Rokiškio sūris	1.62	0.00	-0.61	1.89	8.72
Silvano Fashion Group	1.95	↑ 1.56	3.72	-26.97	-21.78
Šiaulių bankas	0.28	↑ 0.71	-4.70	15.31	14.45
Tallink Grupp	0.78	↑ 0.78	-1.89	-12.47	-15.33
Tallinna Kaubamaja	4.91	↑ 0.20	-3.91	-3.87	-8.69
Tallinna Vesi	13.50	0.00	0.75	13.45	26.17
TEO LT	0.73	↑ 0.14	-11.50	-4.69	-5.56
Vilkyškių pieninė	2.11	0.00	1.93	34.39	47.55
Vilniaus baldai	14.40	0.00	-14.29	2.86	0.70
Žemaitijos pienas	0.73	0.00	-9.88	-5.68	10.61

Kontaktai:

Agnė Anzelienė Maklerė Tel: 8 5 258 2306 Agne.Anzeliene@swedbank.lt	Renatas Žekyns Makleris Tel: 8 5 258 2295 Renatas.Zekyns@swedbank.lt	Julius Miniotas Makleris Tel: 8 5 258 2853 Julius.Miniotas@swedbank.lt	Vytautas Čirvinškas Finansinių produktų pardavimo specialistas Tel: 8 5 258 2478 Vytautas.Cirvinškas@swedbank.lt	Martynas Freitakas Maklerio asistentas Tel: 8 5 258 2504 Martynas.Freitakas@swedbank.lt
--	---	---	---	--

Apžvalgą užsiprenumeruoti galima adresu: <http://www.swedbank.lt/articles/subscribe>.
 Dėmesio! Ši apžvalga yra tik informacinio pobūdžio, t.y. pateikiama informacija jokiomis aplinkybėmis negali būti interpretuojama kaip asmeninė rekomendacija, patarimas, pasiūlymas, nurodymas arba reikalavimas įsigyti ar perleisti apžvalgoje nurodytas finansines priemones ir negali būti jokio vėliau sudaryto sandorio pagrindas ar sudedamoji dalis. Visa pateikta informacija yra surinkta iš viešai prieinamų šaltinių (įmonių, vertybinių popierių biržų, naujienų agentūrų ir kitų). Duomenų šaltinis: „Bloomberg“, „Swedbank“, „Nasdaq OMX“. Mes neatlikome informacijos tikrinimo ir/ar vertinimo, dėl to negarantuojame informacijos tikslumo, pilnumo ar aktualumo, ir neatsakome už nuostolius, kurie gali atsirasti, kai investuojama remiantis tokia informacija. Pateikta apžvalga taip pat nėra apsaugota nuo skirtingų duomenų ir/ar informacijos palyginimo problemų, dėl įmonių keičiamos apskaitos ir finansinės atskaitomybės paruošimo praktikos (t.y. pasikeitę apskaitos standartai, finansinių ataskaitų konsolidavimo praktikos pasikeitimas ir pan.). Dėl šios priežasties praėjusių ir ankstesniųjų metų palyginamieji duomenys gali būti neprieinami.