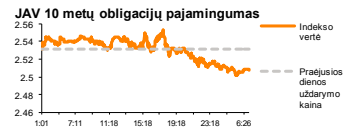
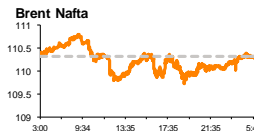
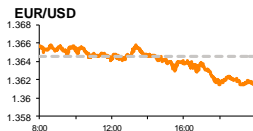
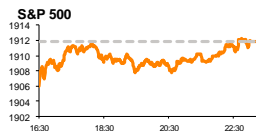


# Rytinė finansų rinkų apžvalga

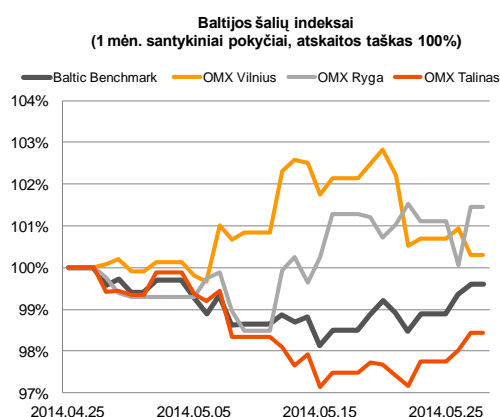
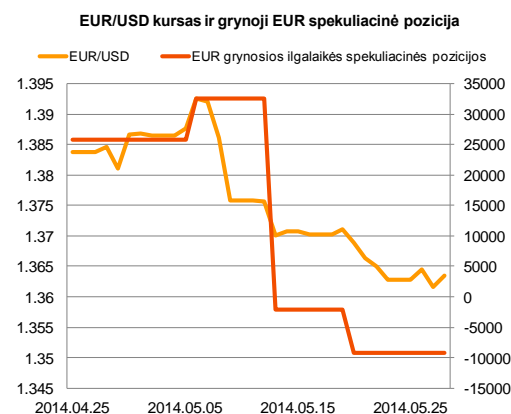
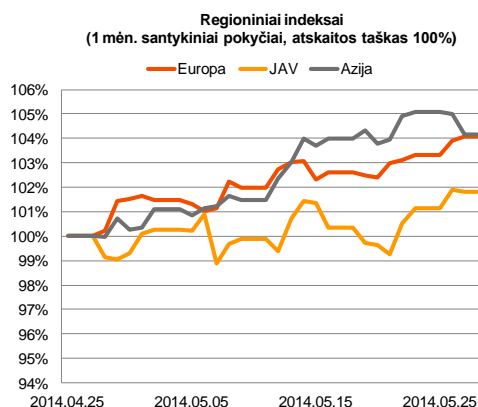
Finansų rinkų tarnyba – trečiadienis, 2014 m. gegužės 28 d.

Dienos prekyba



Finansų makleris  
**Renatas Žeknys**  
(8 5) 258 2295

- Antradienį Europoje ir JAV vyraavo teigiamos akcijų rinkų nuotaikos
- EUR/USD valiutų kursas nežymiai sumažėjo, paskelbus geresnius nei tikėtasi JAV makroekonominis rodiklius
- „Grindeks“ visuotinio akcininkų susirinkimo darbotvarkėje dividendų mokėti nebesiūloma



## Pasaulio finansų rinkų tendencijos



Europos akcijų rinkos penktą dieną iš eilės rodo augimo tendencijas. Indeksas Stoxx Europe 600 vakar dienos metu pakilo 0,23 proc. iki 344,47, pasiekdamas aukščiausią lygį nuo pat 2008 metų sausio mėnesio. Tuo tarpu Vokietijos DAX indeksas per antradienio prekybos sesiją pakilo 0,49 proc. pasiekdamas 9940,82 ribą ir išlikdamas visų laikų aukštumose. Po pirmadienį buvusios nedarbo dienos Didžiojoje Britanijoje, antradienį grįžę investuotojai taip pat teigiamai reaguavo į bendras akcijų rinkų tendencijas ir indekso FTSE 100 vertę pakėlė 0,43 proc. Kadangi vakar dieną Europoje nebuvo skelbiama svarbių makroekonominių įvykių, akcijų rinkos buvo stumiamos į viršų dėl optimizmo, kad ECB greitai ims papildomų priemonių, siekiant pakelti bendrą regiono ekonomikos lygį. Taip pat prie šio optimizmo prisidėjo JAV paskelbti makroekonominiai rodikliai, kurie paskatino ir Valstijų akcijų rinkas kopti aukštyn. Didieji JAV indeksai S&P 500 ir Dow Jones Indus. Avg. pakilo atitinkamai po 0,60 proc. ir 0,42 proc. Remiantis statistiniais duomenimis, JAV vartotojų pasitikėjimas esama ekonomikos padėtimi patvirtino analitikų prognozes, indeksui pakylant nuo 81,7 iki 83,0. Tuo tarpu investuotojus netikėtai pradžiugino ilgalaikio vartojimo prekių užsakymų apimtys. Analitikai prognozavo, kad pastarasis rodiklis balandžio mėnesį turėtų fiksuoti neigiamą -0,7 proc. pokytį, nuo kovo mėnesį buvusio 2,6 proc. augimo, tačiau reali situacija parodė, kad šis rodiklis išlaikė 0,8 proc. augimą. Šiandien iš euro zonos sulauksime svarbių makroekonominių rodiklių. Bus skelbiamas vartotojų pasitikėjimo indeksas bei Vokietijos nedarbo lygis. Pastariesiems rodikliams padidėjus, tikėtina, kad trečiadienio prekyba akcijų rinkose sustiprins optimistines nuotaikas ir pratęs augimo tendenciją.

## Valiutų rinkos























Vakar dieną EUR/USD valiutų kursas nežymiai sumažėjo ir pasiekė 1,3615 ribą. Paskelbti teigiami JAV makroekonominiai rodikliai investuotojams įnešė optimizmo, kad FED'as ir toliau mažins kiekybinį ekonomikos skatinimą, kuris leis JAV doleriui atkovoti prarastas pozicijas prieš kitas pagrindines valiutas. Tuo tarpu Europoje vis auga grėsmė, kad ECB greitai ims papildomų ekonomikos skatinimo priemonių, kurios, tikėtina, turės neigiamas įtakos eurui prieš JAV dolerį. Trečiadienio ryte pagrindinių valiutų kursas svyruoja ties 1,3630 lygiu. Šiandien, tikėtina, EUR/USD valiutų poros kurso svyravimai turėtų išlikti nežymūs, nebent skelbiami makroekonominiai rodikliai iš Europos stipriai skirsis nuo analitikų prognozių.

## Baltijos vertybinių popierių rinka





Antradienį Baltijos akcijų rinkos bendra apyvarta buvo šiek tiek didesnė nei pirmadienį ir siekė 537 tūkst. eurų. Didžiausias investuotojų aktyvumas išliko Talino (+0,41 proc.) biržoje, kurioje aktyviausiai investuotojai keitėsi „Tallink Grupp“ (-0,13 proc.) ir „Tallinna Vesi“ (0,00 proc.) vertybiniais popieriais. Vilniaus (-0,64 proc.) biržoje aktyvumu pasižymėjo „Teo LT“ ir „Panevėžio statybos trestas“, pastarųjų bendrovių akcijų vertėms pakylant po 0,27 proc. ir 0,92 proc. Vakar pasibaigus prekybos sesijai „Grindeks“ išplatino numatomo visuotinio akcininkų susirinkimo dienotvarkę, kurioje nėra įtrauktas išmokamų dividendų paskirstymas, todėl kaip ir buvo galima tikėtis, bendrovė nežada akcininkams paskirstyti pelną už 2013 metus. Taip pat šį ryt „Amber Grid“ ir „Lietuvos dujos“ išplatino pranešimus, kuriuose teigiama, kad oficialieji siūlymai dėl abiejų dujų perdavimo bendrovių prasidės 2014 m. birželio 2 d., pasibaigs 2014 m. birželio 16 d. Oficialiųjų siūlymų kainos sieks atitinkamai – 0,762 EUR (kas yra ~ 2,63 Lt) ir 0.653 EUR (~2.255 Lt) už 1 akciją.

2014.05.28	Šalis	Laikas	Svarbiausios dienos makroekonominės naujienos	Prognozė	Buvusi reikšmė	
	Vokietija	10:55	Nedarbo lygis	Gegužės mėn.	6,7%	6,7%
	EZ	12:00	Vartotojų pasitikėjimo indeksas	Gegužės mėn.	-7,1	-7,1

### Pasaulio rinkos

Pavadinimas	Indekso vertė	Dienos pokytis, %	Mėnesio pokytis, %	Nuo metų pradžios, %	12 mėn. pokytis, %
JAV					
 S&P 500	1912	↑ 0.60	2.27	3.44	15.17
 Dow Jones	16676	↑ 0.42	1.38	0.60	8.22
 Nasdaq Comp	4237	↑ 1.22	3.99	1.45	21.44
 Russell 2000	1142	↑ 1.42	2.25	-1.84	14.52
Skandinavija					
 OMX Stockholm 30	1395	↑ 0.09	2.79	4.68	12.17
 OMX Helsinki 25	2965	↓ -0.21	6.38	4.58	22.85
 OMX Copenhagen 20	723.5	↑ 0.17	3.80	17.55	31.02
 Oslo stock exchange	553.7	↑ 0.54	6.81	9.95	20.68
Europa					
 DJ Euro STOXX 50	3244	↑ 0.12	2.48	4.35	14.40
 CAC 40	4530	↑ 0.06	1.55	5.44	11.83
 DAX	9941	↑ 0.49	5.23	4.07	17.21
 FTSE 100	6845	↑ 0.43	2.16	1.42	1.23
 MIB	21404	↓ -0.42	-0.51	12.84	22.17
 IBEX 35	10714	↑ 0.25	3.81	8.04	25.88
Centrinė ir Rytų Europa					
 ATX	2515	↑ 0.91	1.40	-1.25	1.68
 WIG20	2464	↓ -0.32	1.06	2.63	-0.21
 BUX	19051	↓ -0.29	8.61	2.62	-2.21
 PX	1009.3	↑ 0.24	1.31	2.04	2.41
 RTS	1298	↓ -2.86	13.89	-10.07	-7.26
Azija					
 Nikkei 225	14687	↑ 0.35	2.79	-9.85	2.62
 Hang Seng	23142	↑ 0.86	4.56	-0.70	0.95
 Kospi	2011	↑ 0.68	2.13	-0.01	1.26
Valiutų kursai					
EUR/USD	1.36	↑ 0.14	-1.53	-1.12	5.99
EUR/GBP	0.81	↑ 0.03	1.61	2.63	5.40
EUR/PLN	4.16	↓ -0.07	0.99	-0.20	0.65
EUR/RUB	46.94	↓ -0.19	5.79	-3.40	-13.69
Žaliavų rinka					
Brent nafta	110.3	↑ 0.22	1.98	-0.49	5.79
Auksas	1264	↓ -0.12	-2.47	4.91	-8.82
Palūkanų normos					
EURIBOR 6 mėn.	0.40	↓ -0.99	-9.71	2.83	35.59
LIBOR USD 6 mėn.	0.32	0.00	0.28	-6.93	-22.40

### Baltijos regionas

Pavadinimas	Indekso vertė	Dienos pokytis, %	Mėnesio pokytis, %	Nuo metų pradžios, %	12 mėn. pokytis, %
Baltijos šalys					
 OMX Vilnius	451.7	↓ -0.64	0.17	7.15	15.16
 OMX Ryga	432.5	↑ 1.39	1.65	-6.01	4.59
 OMX Talinas	783.3	↑ 0.41	-1.00	-4.21	-2.22
 OMX Baltic Benchmark	595.7	↑ 0.25	0.03	-2.91	-1.09
NASDAQ OMX Baltic sąrašo likvidžios akcijos					
Agrowill Group	0.29	↑ 0.35	1.77	44.00	102.82
Apranga	2.63	0.00	-1.87	1.15	11.91
Arco Vara	1.05	0.00	-11.02	-25.00	-6.25
Baltika	0.44	0.00	0.00	-20.48	-52.46
City Service	1.74	↑ 1.16	8.07	-3.33	-1.14
Ekspress Grupp	1.04	↑ 4.00	5.05	-8.77	-4.59
Grigiškės	0.72	0.00	0.70	1.84	22.45
Grindeks	7.23	0.00	-0.96	-20.61	-11.32
Klaipėdos nafta	0.30	↑ 0.68	2.06	1.71	-15.14
Latvijas Gāze	9.50	0.00	0.74	1.16	4.16
LESTO	0.81	↓ -3.59	-6.83	3.21	32.84
Lietuvos dujos	0.65	0.00	-4.13	4.33	4.28
Linas Agro Group	0.67	0.00	5.27	-2.48	-6.56
Merko Ehitus	7.10	↑ 0.14	-7.79	-1.39	-1.39
Nordecon	1.01	↑ 3.80	3.59	-3.81	-3.81
Olainfarm	6.93	↑ 0.29	2.06	-1.81	-1.61
Olympic Entertainment Group	1.80	↓ -0.55	-4.76	-3.23	4.05
Panevėžio statybos trestas	1.10	↑ 0.92	11.11	-2.65	-4.35
Pieno žvaigždės	1.74	0.00	-1.69	-6.95	-8.42
Premia Foods	0.66	↓ -0.46	1.55	-6.43	-3.68
Rokiškio sūris	1.62	0.00	3.85	1.89	9.46
Silvano Fashion Group	1.91	↓ -2.05	3.24	-28.46	-23.39
Šiaulių bankas	0.29	↑ 0.35	-4.04	15.71	16.15
Tallink Grupp	0.78	↓ -0.13	-1.89	-12.58	-16.34
Tallinna Kaubamaja	4.91	0.00	-2.77	-3.87	-7.53
Tallinna Vesi	13.50	0.00	2.27	13.45	27.36
TEO LT	0.73	↑ 0.27	-11.26	-4.43	-6.03
Vilkyškių pieninė	2.07	↓ -1.90	3.50	31.85	44.76
Vilniaus baldai	14.40	0.00	-13.77	2.86	0.00
Žemaitijos pienas	0.73	0.00	-7.01	-5.68	8.15

### Kontaktai:

Agnė Anzelienė Maklerė Tel: 8 5 258 2306 Agne.Anzeliene@swedbank.lt	Renatas Žekyns Makleris Tel: 8 5 258 2295 Renatas.Zekyns@swedbank.lt	Julius Miniotas Makleris Tel: 8 5 258 2853 Julius.Miniotas@swedbank.lt	Vytautas Čirvinškas Finansių produktų pardavimo specialistas Tel: 8 5 258 2478 Vytautas.Cirvinškas@swedbank.lt	Martynas Freitakas Maklerio asistentas Tel: 8 5 258 2504 Martynas.Freitakas@swedbank.lt
--	---	---	---	--

Apžvalgą užsiprenumeruoti galima adresu: <http://www.swedbank.lt/articles/subscribe>.  
 Dėmesio! Ši apžvalga yra tik informacinio pobūdžio, t.y. pateikiama informacija jokiomis aplinkybėmis negali būti interpretuojama kaip asmeninė rekomendacija, patarimas, pasiūlymas, nurodymas arba reikalavimas įsigyti ar perleisti apžvalgoje nurodytas finansines priemones ir negali būti jokio vėliau sudaryto sandorio pagrindas ar sudedamoji dalis. Visa pateikta informacija yra surinkta iš viešai prieinamų šaltinių (įmonių, vertybinių popierių biržų, naujienų agentūrų ir kitų). Duomenų šaltinis: „Bloomberg“, „Swedbank“, „Nasdaq OMX“. Mes neatlikome informacijos tikrinimo ir/ar vertinimo, dėl to negarantuojame informacijos tikslumo, pilnumo ar aktualumo, ir neatsakome už nuostolius, kurie gali atsirasti, kai investuojama remiantis tokia informacija. Pateikta apžvalga taip pat nėra apsaugota nuo skirtingų duomenų ir/ar informacijos palyginimo problemų, dėl įmonių keičiamos apskaitos ir finansinės atskaitomybės paruošimo praktikos (t.y. pasikeitę apskaitos standartai, finansinių ataskaitų konsolidavimo praktikos pasikeitimas ir pan.). Dėl šios priežasties praėjusių ir ankstesniųjų metų palyginamieji duomenys gali būti neprieinami.