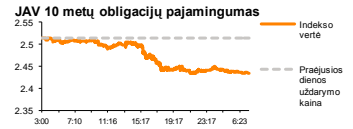
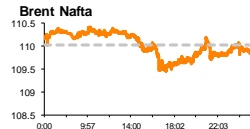
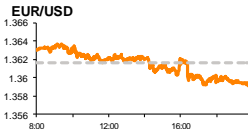
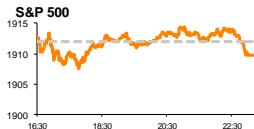


Rytinė finansų rinkų apžvalga

Finansų rinkų tarnyba – ketvirtadienis, 2014 m. gegužės 29 d.

Dienos prekyba



Finansų makleris
Renatas Žeknys
(8 5) 258 2295

- Europos ir JAV rinkose vyravo permainingos investuotojų nuotaikos
- EUR/USD valiutų kursas ir toliau rodo neigiamą kitimo tendenciją
- Ketvirtadienį Baltijos akcijų biržose prekyba nevyks

Pasaulio finansų rinkų tendencijos

Trečiadienį prekyba Europos akcijų rinkose buvo nepastovi. Didieji Europos indeksai **Stoxx Europe 600** ir **DAX** dienos pabaigoje fiksavo neigiamus -0,05 proc. ir -0,02 proc. pokyčius. Tuo tarpu **Euro Stoxx 50** ir **FTSE 100** pakilo atitinkamai po 0,06 proc. ir 0,09 proc. Vakar dieną paskelbtas euro zonos vartotojų pasitikėjimo indeksas gegužės mėnesį liko nepakitęs ir liko apsisostęs ties -7,1 lygiu. Taip pat vakar paskelbtas Vokietijos nedarbo lygis išliko stabilus ir nerodė jokio pokyčio (6,7 proc.). Neigiamas investuotojų nuotaikas galima būtų sieti su bendrovių veiklos rezultatų skelbimu, kurie nepatvirtino analitikų lūkesčių ir sumažėjo daugiau nei prognozuota. JAV akcijų rinkos po keturias dienas trukusio gana aktyvaus augimo, trečiadienį žengė neigiama kryptimi. Indeksas **S&P 500** fiksavo -0,11 proc. pokytį, tokia pačia linkme pasekė ir **Dow Jones Indus. Avg.** su -0,28 proc. vertės sumažėjimu. Regione nebuvo skelbta esminių įvykių, todėl investuotojai vertino bendrai esančią informaciją apie įmones bei fiksavo trumpalaikius pelnus. Šiandien pagrindiniai makroekonominiai rodikliai bus paskelbti JAV rinkose. Investuotojai galės daryti įžvalgas, stebint, kaip pasikeitė šalies pirmojo ketvirčio perskaičiuotas BVP, kuris prognozuojama turėtų sumažėti nuo 0,1 proc. augimo iki -0,5 proc. mažėjimo. Taip pat paaiškės kaip pasikeitė savaitinis bedarbių paraiškų skaičius, kuris prognozuojama turėtų sumažės nuo 326 tūkst. iki 318 tūkst.

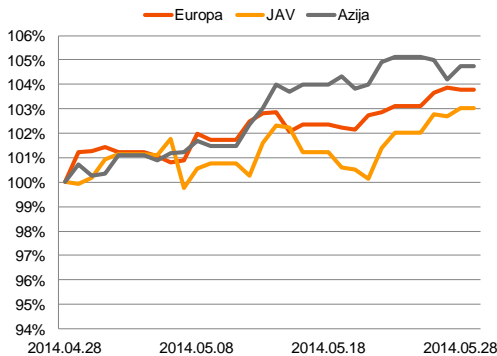
Valiutų rinkos

Trečiadienį **EUR/USD** valiutų kursas dienos metu rodė nežymų neigiamą 0,18 proc. pokytį, svyruodamas ties 1,3590 lygiu. Bendrai stebint pagrindinis valiutų kursas nuo prieš tris savaites pasiekto aukščiausio lygio iki vakar dienos neigiamai koregavosi net -2,87 proc. Dauguma investuotojų užtikrintai jaučiasi dėl to kad **FED**’as ir toliau mažins kiekybinį ekonomikos skatinimą, kuris ateityje suteiks JAV doleriui pranašumo prieš kitas pagrindines valiutas. Tuo tarpu dėl **ECB** veiksmų ateityje yra daug nežinios, todėl investuotojai labiau linkę savo investicines pozicijas nesieti su euru, laukdami aiškesnės informacijos iš ECB.

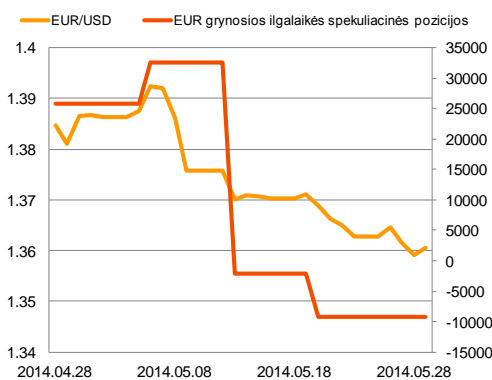
Baltijos vertybinių popierių rinka

Trečiadienį bendra Baltijos šalių apyvarta buvo gerokai didesnė nei įprastai ir pasiekė 1,28 mln. eurų. Vilniaus biržoje aktyviausiai investuotojai keitėsi „**Linus Agro Group**“ (+0,75 proc.) ir „**Apranga**“ (+0,38 proc.) akcijomis, jų apyvartoms atitinkamai pasiekiant 259 tūkst. ir 188 tūkst. eurų. Rygos biržoje didžiausias investuotojų aktyvumas buvo „**Grindeks**“ pozicijoje, vertinant informaciją, kad bendrovė nežada svarstyti dividendų paskirstymo investuotojams. Tokios naujienos buvo sutiktos neigiamai, akcijos vertei nukrentant 1,8 proc. nuo 7,23 euro iki 7,10 euro už akciją. Vakar dieną prieš atsidarant prekybai „**Amber Grid**“ ir „**Lietuvos dujos**“ paskelbė oficialių pasiūlymų supirkimo kainas. Į šią informaciją investuotojai reagavo skirtingai. Per vakar dieną „**Amber Grid**“ akcijos kainą išaugo 0,94 proc. iki 0,748 eur/vnt., tuo tarpu oficialaus siūlymo metu už šias akcijas bus mokama 0,762 eur/vnt. Priešinga situacija buvo „**Lietuvos dujos**“ pozicijoje, akcijos vertei nukrentant 0,31 proc. iki 0,648 eur/vnt., o oficialaus supirkimo metu planuojama už akciją mokėti 0,653 euro. Šiandien visose trijose Baltijos biržose prekyba nevyks ir investuotojai laukdami bendrovių rezultatų grįš penktadienį.

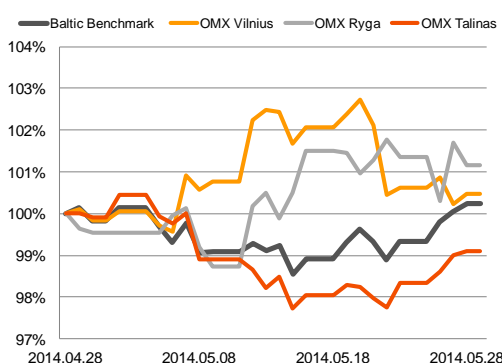
Regioniniai indeksai
(1 mėn. santykiniai pokyčiai, atskaitos taškas 100%)




EUR/USD kursas ir grynoji EUR spekuliacinė pozicija

























Baltijos šalių indeksai
(1 mėn. santykiniai pokyčiai, atskaitos taškas 100%)







2014.05.29	Šalis	Laikas	Svarbiausios dienos makroekonominės naujienos	Prognozė	Buvusi reikšmė	
	JAV	15:30	Perskaičiuotas BVP	I ketvirtis.	-0,5%	0,1%
	JAV	15:30	Savaitinis bedarbių paraiškų skaičius		318 tūkst.	326 tūkst.

Pasaulio rinkos

Pavadinimas	Indekso vertė	Dienos pokytis, %	Mėnesio pokytis, %	Nuo metų pradžios, %	12 mėn. pokytis, %	
JAV						
	S&P 500	1910	↓ -0.11	1.67	3.32	15.86
	Dow Jones	16633	↓ -0.25	0.59	0.34	8.69
	Nasdaq Comp	4225	↓ -0.28	2.96	1.16	21.85
	Russell 2000	1137	↓ -0.48	1.41	-2.32	15.17
Skandinavija						
	OMX Stockholm 30	1393	↓ -0.18	1.55	4.49	13.95
	OMX Helsinki 25	2952	↓ -0.43	3.81	4.13	23.84
	OMX Copenhagen 20	720.6	↓ -0.40	2.44	17.08	32.73
	Oslo stock exchange	555.2	↑ 0.27	5.32	10.25	22.22
Europa						
	DJ Euro STOXX 50	3246	↑ 0.06	1.17	4.41	16.50
	CAC 40	4532	↑ 0.04	0.75	5.49	14.03
	DAX	9939	↓ -0.02	3.70	4.05	19.22
	FTSE 100	6851	↑ 0.09	1.20	1.51	3.38
	MIIB	21586	↑ 0.85	-1.78	13.80	25.23
	IBEX 35	10757	↑ 0.40	2.83	8.48	27.43
Centrinė ir Rytų Europa						
	ATX	2521	↑ 0.25	-0.23	-1.00	2.88
	WIG20	2448	↓ -0.64	-0.12	1.97	-0.61
	BUX	18968	↓ -0.44	7.68	2.18	-2.19
	PX	1014.8	↑ 0.55	0.55	2.60	3.52
	RTS	1300	↑ 0.23	12.75	-9.86	-4.38
Azija						
	Nikkei 225	14674	↑ 0.02	2.70	-9.93	2.43
	Hang Seng	23187	↑ 0.46	3.26	-0.51	2.80
	Kospi	2012	↓ -0.27	2.38	0.01	0.52
Valiutų kursai						
	EUR/USD	1.36	↑ 0.10	-1.49	-1.33	5.17
	EUR/GBP	0.81	↑ 0.02	0.94	2.33	5.24
	EUR/PLN	4.15	↑ 0.02	1.01	0.02	2.14
	EUR/RUB	47.07	↓ -0.17	4.59	-3.65	-13.09
Žaliavų rinka						
	Brent nafta	109.9	↑ 0.11	0.87	-0.79	7.32
	Auksas	1259	↓ -0.02	-2.95	4.44	-9.60
Palūkanų normos						
	EURIBOR 6 mėn.	0.40	↓ -0.25	-10.14	2.57	34.34
	LIBOR USD 6 mėn.	0.32	↓ -0.62	-1.38	-7.50	-22.48

Baltijos regionas

Pavadinimas	Indekso vertė	Dienos pokytis, %	Mėnesio pokytis, %	Nuo metų pradžios, %	12 mėn. pokytis, %	
Baltijos šaly						
	OMX Vilnius	452.9	↑ 0.25	0.31	7.42	14.94
	OMX Ryga	430.2	↓ -0.53	1.49	-6.51	5.20
	OMX Talinas	783.9	↑ 0.08	-0.94	-4.14	-2.41
	OMX Baltic Benchmark	596.8	↑ 0.20	0.07	-2.72	-1.22
NASDAQ OMX Baltic sąrašo likvidžios akcijos						
	Agrowill Group	0.29	0.00	1.41	44.00	100.00
	Apranga	2.64	↑ 0.38	-2.22	1.54	11.39
	Arco Vara	1.05	0.00	-12.50	-25.00	-6.25
	Baltika	0.44	0.00	3.57	-20.48	-52.15
	City Service	1.77	↑ 1.72	8.59	-1.67	1.72
	Ekspress Grupp	1.04	0.00	5.05	-8.77	-5.45
	Grigiškės	0.73	↑ 0.97	0.97	2.83	24.91
	Grindeks	7.10	↓ -1.80	-2.74	-22.03	-13.97
	Klaipėdos nafta	0.30	↑ 1.01	3.81	2.74	-15.01
	Latvijas Gāze	9.69	↑ 2.00	3.97	3.18	7.08
	LESTO	0.80	↓ -0.37	-6.74	2.82	31.48
	Lietuvos dujos	0.65	↓ -0.31	-4.57	4.01	3.96
	Linas Agro Group	0.67	↑ 0.75	5.31	-1.75	-6.78
	Merko Ehitus	7.00	↓ -1.41	-9.09	-2.78	-2.78
	Nordecon	1.04	↑ 2.97	6.12	-0.95	-2.80
	Olainfarm	7.00	↑ 1.01	2.94	-0.81	-0.61
	Olympic Entertainment Group	1.83	↑ 1.67	-3.68	-1.61	6.40
	Panevėžio statybos trestas	1.14	↑ 3.64	17.28	0.88	0.00
	Pieno žvaigždės	1.80	↑ 3.45	0.00	-3.74	-6.25
	Premia Foods	0.66	0.00	1.55	-6.43	-3.68
	Rokiškio sūris	1.63	↑ 0.62	3.82	2.52	10.14
	Silvano Fashion Group	1.95	↑ 2.09	3.17	-26.97	-22.68
	Šiaulių bankas	0.28	↓ -0.70	-5.03	14.90	14.90
	Tallink Grupp	0.78	0.00	-2.02	-12.58	-16.61
	Tallinna Kaubamaja	4.85	↓ -1.22	-2.02	-5.04	-9.32
	Tallinna Vesi	13.60	↑ 0.74	2.26	14.29	27.10
	TEO LT	0.73	↓ -0.14	-11.49	-4.56	-6.87
	Vilkyškių pieninė	2.04	↓ -1.45	1.49	29.94	43.66
	Vilniaus baldai	14.50	↑ 0.69	-11.04	3.57	1.40
	Žemaitijos pienas	0.73	0.00	-7.12	-5.68	8.15

Kontaktai:

Agnė Anzelienė Maklerė Tel: 8 5 258 2306 Agne.Anzeliene@swedbank.lt	Renatas Žekyns Makleris Tel: 8 5 258 2295 Renatas.Zekyns@swedbank.lt	Julius Miniotas Makleris Tel: 8 5 258 2853 Julius.Miniotas@swedbank.lt	Vytautas Čirvinškas Finansių produktų pardavimo specialistas Tel: 8 5 258 2478 Vytautas.Cirvinškas@swedbank.lt	Martynas Freitakas Maklerio asistentas Tel: 8 5 258 2504 Martynas.Freitakas@swedbank.lt
------------------------------------------------------------------------------	-------------------------------------------------------------------------------	---------------------------------------------------------------------------------	-------------------------------------------------------------------------------------------------------------------------	--------------------------------------------------------------------------------------------------

Apžvalgą užsiprenumeruoti galima adresu: <http://www.swedbank.lt/it/articles/subscribe>.
Dėmesio! Ši apžvalga yra tik informacinio pobūdžio, t.y. pateikiama informacija jokiomis aplinkybėmis negali būti interpretuojama kaip asmeninė rekomendacija, patarimas, pasiūlymas, nurodymas arba reikalavimas įsigyti ar perleisti apžvalgoje nurodytas finansines priemones ir negali būti jokio vėliau sudaryto sandorio pagrindas ar sudedamoji dalis. Visa pateikta informacija yra surinkta iš viešai prieinamų šaltinių (įmonių, vertybinių popierių biržų, naujienų agentūrų ir kitų). Duomenų šaltinis: „Bloomberg“, „Swedbank“, „Nasdaq OMX“. Mes neatlikome informacijos tikrinimo ir/ar vertinimo, dėl to negarantuojame informacijos tikslumo, pilnumo ar aktualumo, ir neatsakome už nuostolius, kurie gali atsirasti, kai investuojama remiantis tokia informacija. Pateikta apžvalga taip pat nėra apsaugota nuo skirtingų duomenų ir/ar informacijos palyginimo problemų, dėl įmonių keičiamos apskaitos ir finansinės atskaitomybės paruošimo praktikos (t.y. pasikeitę apskaitos standartai, finansinių ataskaitų konsolidavimo praktikos pasikeitimas ir pan.). Dėl šios priežasties praėjusių ir ankstesniųjų metų palyginamieji duomenys gali būti neprieinami.