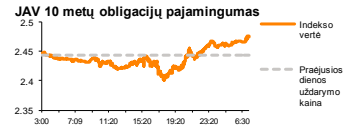
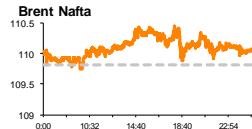
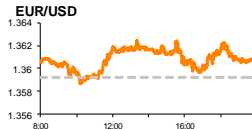
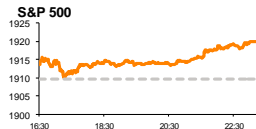


Rytinė finansų rinkų apžvalga

Finansų rinkų tarnyba – penktadienis, 2014 m. gegužės 30 d.

Dienos prekyba



Finansų makleris
Renatas Žeknys
(8 5) 258 2295

- JAV akcijų indeksai kilo, nors ir buvo fiksuotas sumažėjęs šalies BVP
- EUR/USD valiutų kursas ir toliau rodo mažėjimo tendencijas
- Šiandien prekyba bus atnaujinta Baltijos akcijų rinkose, po vakar buvusios nedarbo dienos

Pasaulio finansų rinkų tendencijos

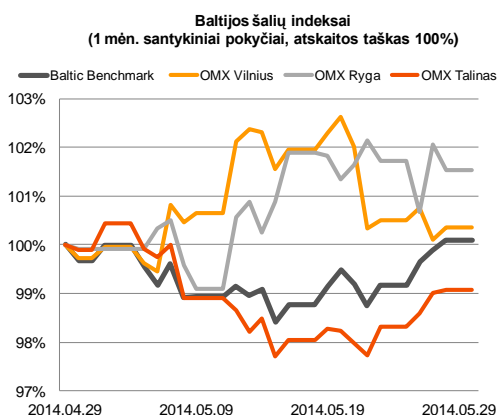
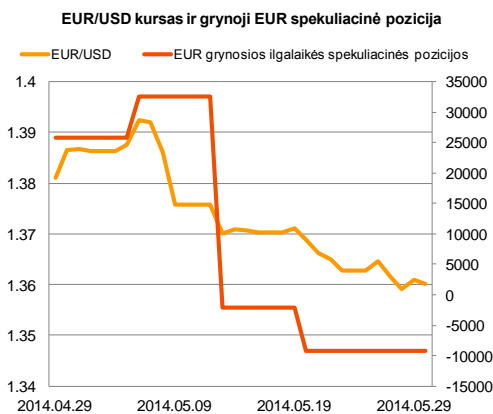
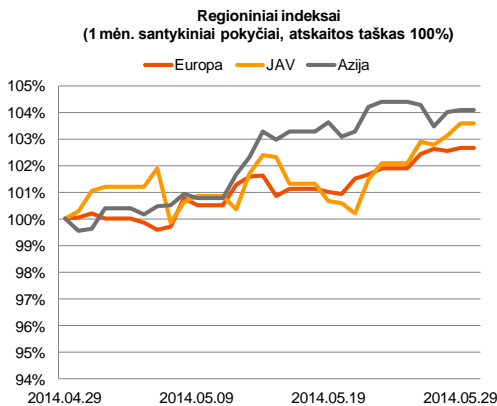
Vakar dieną Europos akcijų rinkose vyravo permainingos investuotojų nuotaikos. Indeksas **Euro Stoxx 50** dienos prekybą baigė fiksuodamas neigiamą -0,05 proc. pokytį, tuo tarpu Didžiosios Britanijos indeksas **FTSE 100** savo vertę padidino 0,29 proc. Pagrindinės priežastys, lėmusios tokius indeksų svyravimus, buvo didelį svorį turinčių bendrovių indekso sudėtyje vertės pokytis. Nuo paskutinio **ECB** posėdžio, vykusio gegužės 8 dieną, Europos akcijų rinkose yra jaučiamas optimizmas. Investuotojai tikisi, kad ECB vienaip ar kitaip pradės vykdyti euro zonos ekonomikos skatinimą, o tai tik paskatins teigiamą akcijų rinkų kilimą. Indeksai **Euro Stoxx 50** ir **DAX** nuo paskutinio ECB posėdžio jau yra fiksuojantys atitinkamai 1,29 proc. ir 3,45 proc. teigiamus vertės pokyčius. Ketvirtadienį JAV akcijų rinkose buvo jaučiamas optimizmas. Didieji šalies indeksai **S&P 500** ir **Dow Jones Indus. Avg.** padidėjo 0,54 proc. ir 0,39 proc. Paskelbtas antrasis JAV pirmojo ketvirčio BVP įvertinimas kiek nuvylė investuotojus sumažėdamas nuo praeito laikotarpio buvusio 0,1 proc. augimo iki -1,0 proc. smukimo. Investuotojų nuotaikas kiek atsivėrė paskelbtas savaitinis bedarbių paraiškų skaičius, kuris nuo praėjusios savaitės sumažėjo 8,2 proc. nuo 327 tūkst. iki 300 tūkst. Šiandien investuotojų dėmesys kryps į JAV, kur bus skelbiamas Mičigano universiteto vartotojų pasitikėjimo indeksas. Apžvalgininkų duomenimis, šis makroekonominis rodiklis turėtų išaugti, o tai, tikėtina, turėtų į JAV akcijų rinkas įnešti papildomo optimizmo.



Valiutų rinkos

Per vakar dieną **EUR/USD** valiutų kursas išaugo 0,13 proc. iki 1,3610 lygio. Pagrindinė priežastis, lėmusi tokį pokytį – paskelbti kiek blogesni JAV makroekonominiai duomenys. Iš **EUR/USD** kurso ir grynosios EUR spekuliacinės pozicijos galima matyti, kad dauguma investuotojų išvelgia dar didesnį **EUR/USD** valiutų kurso sumažėjimą. Todėl, tikėtina, kad pagrindinių valiutų kursas neigaus pastovaus stabilumo iki kitos savaitės ketvirtadienio – artimiausio **ECB** posėdžio. Šiuo metu **EUR/USD** santykis dar nežymiai sumažėjo nuo vakar buvusio lygio ir svyruoja ties 1,3600 riba. Šiandien valiutų kursas gali kiek aktyviau reaguoti į JAV skelbiamus makroekonominis duomenis ir, tikėtina, JAV dolerio naudai.























Baltijos vertybinių popierių rinka

Vakar dieną prekyba Baltijos akcijų rinkose nevyko, tačiau bendrovės skelbė esminius įvykius. „**Premia Foods**“ akcininkai balsavimo metu patvirtino, kad bus paskirstyti dividendai už 2013 metus, akcininkams mokant 0,01 euro už akciją. Tuo tarpu „**Grindeks**“ paskelbė, kad sandorio suma už „**HBM Pharma**“ (Slovakija) akcijų įsigijimą siekia 13,1 mln. eurų. Įmonė jau yra sumokėjusi 11,67 mln. eurų. Sandorį planuojama pabaigti dar šiais metais. Šiandien yra paskutinė diena kada listinguojamos bendrovės turi paskelbti I ketvirčio rezultatus. Investuotojai labiausiai laukia „**Linas Agro Group**“, „**City Service**“, „**Panevėžio statybos trestas**“, **pieno perdirbimo** ir kitų bendrovių rezultatų, tad šios žinios turėtų išjudinti investuotojus įgyti ar parduoti įmonių akcijų, taip perskirstant savo finansinius portfelius.







2014.05.30	Šalis	Laikas	Svarbiausios dienos makroekonominės naujienos	Prognozė	Buvusi reikšmė	
	Vokietija	09:00	Metinės mažmeninių pardavimų apimtys	Balandžio mėn.	0,2 %	-0,7 %
	JAV	16:55	Mičigano universiteto vartotojų pasitikėjimo indeksas	Gegužės mėn.	82,5	81,8

Pasaulio rinkos

Pavadinimas	Indekso vertė	Dienos pokytis, %	Mėnesio pokytis, %	Nuo metų pradžios, %	12 mėn. pokytis, %	
JAV						
	S&P 500	1920	↗ 0.54	1.92	3.88	16.06
	Dow Jones	16699	↗ 0.39	0.71	0.74	8.97
	Nasdaq Comp	4248	↗ 0.54	3.24	1.71	21.67
	Russell 2000	1140	↗ 0.30	1.17	-2.03	14.65
Skandinavija						
	OMX Stockholm 30	1393	↘ -0.18	1.55	4.49	13.95
	OMX Helsinki 25	2952	↘ -0.43	3.81	4.13	23.84
	OMX Copenhagen 20	720.6	↘ -0.40	2.44	17.08	32.73
	Oslo stock exchange	555.2	↗ 0.27	5.32	10.25	22.22
Europa						
	DJ Euro STOXX 50	3245	↘ -0.05	1.45	4.36	15.91
	CAC 40	4531	↘ -0.02	0.96	5.46	13.37
	DAX	9939	↘ 0.00	3.50	4.05	18.32
	FTSE 100	6871	↗ 0.29	1.35	1.81	3.22
	MIIB	21511	↘ -0.35	-1.25	13.41	23.98
	IBEX 35	10735	↘ -0.21	2.64	8.25	27.29
Centrinė ir Rytų Europa						
	ATX	2521	↗ 0.25	-0.23	-1.00	2.88
	WIG20	2465	↗ 0.69	1.07	2.68	0.08
	BUX	19059	↗ 0.48	9.32	2.66	-1.49
	PX	1016.3	↗ 0.15	0.59	2.76	4.19
	RTS	1315	↗ 1.10	13.76	-8.87	-2.64
Azija						
	Nikkei 225	14616	↘ -0.45	2.18	-10.28	7.56
	Hang Seng	23062	↗ 0.23	4.19	-1.05	2.57
	Kospi	2004	↘ -0.43	2.14	-0.38	0.18
Valiutų kursai						
	EUR/USD	1.36	↘ -0.05	-1.90	-1.36	4.26
	EUR/GBP	0.81	↗ 0.14	1.09	2.38	5.53
	EUR/PLN	4.14	↘ -0.04	1.46	0.37	3.46
	EUR/RUB	47.15	↗ 0.04	4.89	-3.81	-12.27
Žaliavų rinka						
	Brent nafta	110.1	↗ 0.07	1.83	-0.68	7.69
	Auksas	1258	↗ 0.15	-2.76	4.39	-11.00
Palūkanų normos						
	EURIBOR 6 mėn.	0.40	↘ -0.50	-10.59	2.06	33.22
	LIBOR USD 6 mėn.	0.32	0.00	-0.34	-7.50	-22.67

Baltijos regionas

Pavadinimas	Indekso vertė	Dienos pokytis, %	Mėnesio pokytis, %	Nuo metų pradžios, %	12 mėn. pokytis, %	
Baltijos šalys						
	OMX Vilnius	452.9	↗ 0.25	0.59	7.42	14.59
	OMX Ryga	430.2	↘ -0.53	1.58	-6.51	5.13
	OMX Talinas	783.9	↗ 0.08	-0.83	-4.14	-2.67
	OMX Baltic Benchmark	596.8	↗ 0.20	0.39	-2.72	-1.46
NASDAQ OMX Baltic sąrašo likvidžios akcijos						
	Agrowill Group	0.29	0.00	2.49	44.00	92.00
	Apranga	2.64	0.00	-5.04	1.54	10.92
	Arco Vara	1.05	0.00	-11.02	-25.00	-6.25
	Baltika	0.44	0.00	3.57	-20.48	-51.40
	City Service	1.77	0.00	8.59	-1.67	2.31
	Ekspress Grupp	1.04	0.00	4.00	-8.77	-3.70
	Grigiškės	0.73	0.00	0.97	2.83	27.32
	Grindeks	7.10	0.00	1.43	-22.03	-11.99
	Klaipėdos nafta	0.30	0.00	3.81	2.74	-15.01
	Latvijas Gāze	9.69	0.00	2.76	3.18	6.58
	LESTO	0.80	0.00	-6.64	2.82	31.91
	Lietuvos dujos	0.65	0.00	-2.11	4.01	3.26
	Linas Agro Group	0.67	0.00	6.31	-1.75	-7.54
	Merko Ehitus	7.00	0.00	-10.71	-2.78	-2.10
	Nordecon	1.04	0.00	6.12	-0.95	-3.70
	Olainfarm	7.00	0.00	2.94	-0.81	0.40
	Olympic Entertainment Group	1.83	0.00	-3.17	-1.61	6.40
	Panevėžio statybos trestas	1.14	0.00	16.33	0.88	2.70
	Pieno žvaigždės	1.80	0.00	0.56	-3.74	-8.16
	Premia Foods	0.66	0.00	0.77	-6.43	-3.68
	Rokiškio sūris	1.63	0.00	3.16	2.52	10.14
	Silvano Fashion Group	1.95	0.00	0.52	-26.97	-23.26
	Šiaulių bankas	0.28	0.00	-2.41	14.90	14.04
	Tallink Grupp	0.78	0.00	-0.26	-12.58	-17.15
	Tallinna Kaubamaja	4.85	0.00	-3.00	-5.04	-9.48
	Tallinna Vesi	13.60	0.00	2.26	14.29	25.93
	TEO LT	0.73	0.00	-11.49	-4.56	-7.22
	Vilkyškių pieninė	2.04	0.00	1.49	29.94	42.66
	Vilniaus baldai	14.50	0.00	-10.49	3.57	1.40
	Žemaitijos pienas	0.73	0.00	-7.12	-5.68	6.57

Kontaktai:

Renatas Žeknys Makleris Tel: 8 5 258 2295 Renatas.Zeknys@swedbank.lt	Agnė Anzelienė Maklerė Tel: 8 5 258 2306 Agne.Anzeliene@swedbank.lt	Vytautas Čirvinškas Finansinių produktų pardavimo specialistas Tel: 8 5 258 2478 Vytautas.Cirvinškas@swedbank.lt	Julius Miniotas Makleris Tel: 8 5 258 2853 Julius.Miniotas@swedbank.lt	Martynas Freitakas Maklerio asistentas Tel: 8 5 258 2504 Martynas.Freitakas@swedbank.lt
---	--	---	---	--

Apžvalgą užsiprenumeruoti galima adresu: <http://www.swedbank.lt/articles/subscribe>

Dėmesio! Ši apžvalga yra tik informacinio pobūdžio, t.y. pateikiama informacija jokiomis aplinkybėmis negali būti interpretuojama kaip asmeninė rekomendacija, patarimas, pasiūlymas, nurodymas arba reikalavimas įsigyti ar perleisti apžvalgoje nurodytas finansines priemones ir negali būti jokio vėliau sudaryto sandorio pagrindas ar sudedamoji dalis. Visa pateikta informacija yra surinkta iš viešai prieinamų šaltinių (įmonių, vertybinių popierių biržų, naujienų agentūrų ir kitų). Duomenų šaltinis: „Bloomberg“, „Reuters“, „Swedbank“, „Nasdaq OMX“. Mes neatlikome informacijos tikrinimo ir/ar vertinimo, dėl to negarantuojame informacijos tikslumo, pilnumo ar aktualumo, ir neatsakome už nuostolius, kurie gali atsirasti, kai investuojama remiantis tokia informacija. Pateikta apžvalga taip pat nėra apsaugota nuo skirtingų duomenų ir/ar informacijos palyginimo problemų, dėl įmonių keičiamos apskaitos ir finansinės atskaitomybės paruošimo praktikos (t.y. pasikeitę apskaitos standartai, finansinių ataskaitų konsolidavimo praktikos pasikeitimai ir pan.). Dėl šios priežasties istoriniai palyginamieji duomenys gali būti neprieinami. Draudžiama kopijuoti, spausdinti ar kitaip komerciniais tikslais atgaminti bei platinti šią apžvalgą arba bet kurią jos dalį be „Swedbank“, AB sutikimo. Cituojant būtina nuoroda į šaltinį.