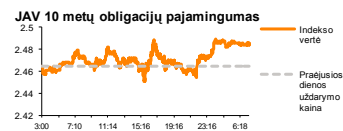
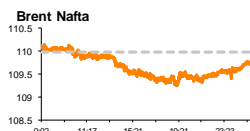
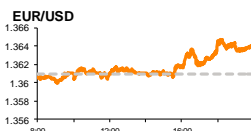
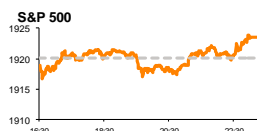


Rytinė finansų rinkų apžvalga

Finansų rinkų tarnyba – pirmadienis, 2014 m. birželio 2 d.

Dienos prekyba



Finansų makleris
Renatas Žeknys
(8 5) 258 2295

- Penktadienį Europos ir JAV akcijų rinkose vyravo skirtingos nuotaikos
- Baigiantis savaitei euras nežymiai sustiprėjo prieš JAV dolerį
- Baltijos akcijų rinkose bendrovės skelbė finansinius rezultatus

Pasaulio finansų rinkų tendencijos

Penktadienį Europos akcijų rinkos nerodė bendros krypties. Didieji indeksai **Stoxx Europe 600** ir **FTSE 100** neigiamai koregavosi -0,08 proc. ir -0,39 proc. Tuo tarpu Vokietijoje buvo paskelbtos metinės balandžio mėnesio mažmeninių pardavimų apimtys, kurios daugiau nei dvigubai viršijo analitikų prognozes ir išaugo iki 3,4 proc. Pastarieji duomenys įnešė Vokietijos rinkoje optimizmo ir kiltelėjo **DAX** indeksą 0,04 proc. Baigiantis savaitei JAV akcijų rinkose dominavo labiau optimistinės nuotaikos. Indeksas **S&P 500** baigiantis prekybos sesijai šoktelėjo 0,18 proc., o **Dow Jones Indus. Avg.** savo vertę padidino 0,11 proc. Nors skelbtas Mičigano universiteto vartotojų pasitikėjimo indeksas nepateisino analitikų lūkesčių, tačiau nežymus pokytis nuo 81,8 iki 81,9, toliau leidžia investuotojams manyti, kad JAV ekonomika rodo atsigavimo ženklus. Šiandien investuotojai galės įvertinti Markit instituto skelbiamas euro zonos, Vokietijos bei JAV gamybos sektoriaus užsakymų apimtys, kurios kaip tikimasi turėtų išlikti nepakitusios. Tuo tarpu Europos ir JAV akcijų rinkų ateities sandoriai rodo, kad prekyba šiose rinkose turėtų savaitę pradėti augimu.

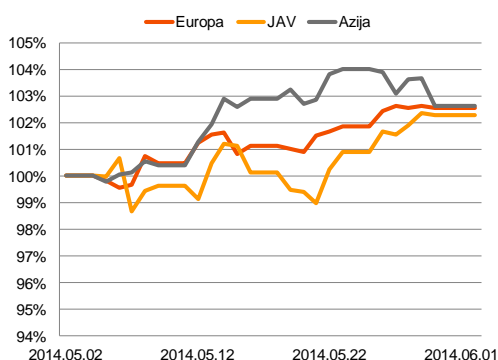
Valiutų rinkos

Paskutines dvi praeitos savaitės dienas **euras prieš JAV dolerį** sustiprėjo 0,36 proc. valiutų kursui apsisojant ties 1,3640 lygiu. Pagrindinė šio svyravimo priežastis – paskelbti JAV makroekonominiai rodikliai. Investuotojus kiek nuvylė mažesnis nei tikėtasi vartotojų pasitikėjimo esama padėtimi indeksas bei privertė kiek sunerinti sumažėjusios balandžio mėnesio asmeninių pajamų bei vartojimo išlaidų apimtys. Pirmadienį **EUR/USD** valiutų kursas nuo praeitos savaitės susitraukė ir šiuo metu svyruoja ties 1,3625 riba. Šią savaitę galime tikėtis, kad pagrindinių valiutų kursas iki ketvirtadienį numatomo **ECB** susirinkimo stipriai reaguos į spekuliacijas, kad ECB gali pradėti vykdyti tam tikras ekonomikos skatinimo priemones, siekiant išvengti defliacijos rizikos regione. O šios spekuliacijos, tikėtina, mažins euro vertę prieš JAV dolerį.

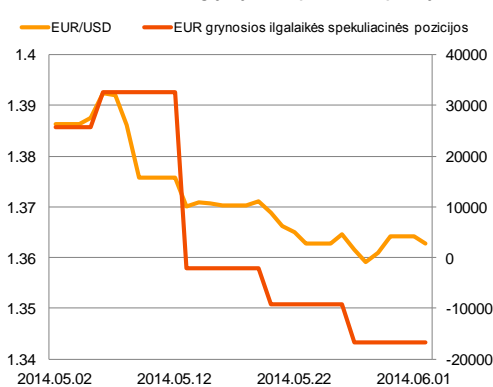
Baltijos vertybinių popierių rinka

Penktadienį Baltijos akcijų rinkos pasižymėjo didesniu nei paprastai investuotojų aktyvumu, bendrai apyvartai viršijant daugiau nei 1,5 mln. eurų. Aktyviausiai investuotojai keitėsi **Talino** (+1,89 proc.) biržoje „**Olympic Entertainment Group**“ akcijomis, šių vertei pakylant 7,1 proc. Bendrovė ketvirtadienį, nedarbo dieną, paskelbė pirmojo ketvirčio rezultatus, kurie buvo geresni nei praėjusiais metų tuo pačiu laikotarpiu. **Vilniaus** (1,84 proc.) biržoje aktyviausiai prekiauta „**Teo LT**“ (1,09 proc.) akcijomis, nors pastaroji bendrovė buvo paskelbusi anksčiau ketvirtinius rezultatus. Bendrai žiūrint daugumos bendrovių paskelbti finansiniai rezultatai yra teigiami, todėl šiandien, tikėtina, sulauksime optimistinių nuotaikų Baltijos akcijų rinkose.

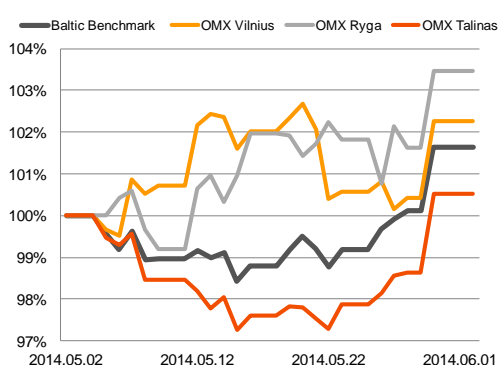
Regioniniai indeksai
(1 mėn. santykiniai pokyčiai, atskaitos taškas 100%)






EUR/USD kursas ir grynoji EUR spekuliacinė pozicija
























Baltijos šalių indeksai
(1 mėn. santykiniai pokyčiai, atskaitos taškas 100%)






2014.06.02	Šalis	Laikas	Svarbiausios dienos makroekonominės naujienos	Prognozė	Buvusi reikšmė
	Vokietija	10:55	Markit instituto gamybos užsakymų rodiklis	Gegužės mėn.	52,9
	EZ	11:00	Markit instituto gamybos užsakymų rodiklis	Gegužės mėn.	52,5
	JAV	16:45	Markit instituto gamybos užsakymų rodiklis	Gegužės mėn.	56,2

Pasaulio rinkos

Pavadinimas	Indekso vertė	Dienos pokytis, %	Mėnesio pokytis, %	Nuo metų pradžios, %	12 mėn. pokytis, %	
JAV						
	S&P 500	1924	↑ 0.18	2.26	4.07	17.96
	Dow Jones	16717	↑ 0.11	1.24	0.85	10.60
	Nasdaq Comp	4243	↓ -0.13	2.88	1.58	22.76
	Russell 2000	1135	↓ -0.49	0.50	-2.50	15.28
Skandinavija						
	OMX Stockholm 30	1402	↑ 0.66	3.08	5.19	15.42
	OMX Helsinki 25	2955	↑ 0.08	3.89	4.21	25.93
	OMX Copenhagen 20	720.6	↓ -0.40	2.44	17.08	32.73
	Oslo stock exchange	554.4	↓ -0.14	3.79	10.10	22.17
Europa						
	DJ Euro STOXX 50	3245	↓ 0.00	2.10	4.36	17.15
	CAC 40	4520	↓ -0.24	1.38	5.21	14.46
	DAX	9943	↑ 0.04	4.05	4.09	19.10
	FTSE 100	6845	↓ -0.39	0.32	1.41	3.97
	IBEX 35	10799	↑ 0.60	3.10	8.89	29.78
Centrinė ir Rytų Europa						
	ATX	2529	↑ 0.33	0.07	-0.68	4.66
	WIG20	2430	↓ -1.45	-0.10	1.19	-2.25
	BUX	19264	↑ 1.08	10.50	3.77	0.01
	PX	1027.2	↑ 1.07	1.62	3.86	7.24
	RTS	1296	↓ -1.44	12.78	-10.19	-2.68
Azija						
	Nikkei 225	14920	↑ 1.97	3.20	-8.41	8.32
	Hang Seng	23082	↑ 0.31	3.69	-0.96	3.08
	Kospi	2000	↑ 0.27	2.08	-0.55	-0.04
Valiutų kursai						
	EUR/USD	1.36	↓ -0.10	-1.70	-1.17	4.16
	EUR/GBP	0.81	↓ -0.08	0.95	2.23	4.80
	EUR/PLN	4.14	↑ 0.01	1.62	0.39	3.03
	EUR/RUB	47.61	↓ -0.02	4.36	-4.74	-12.63
Žaliavų rinka						
	Brent nafta	109.8	↑ 0.37	1.13	-0.88	9.39
	Auksas	1248	↑ 0.13	-3.93	3.53	-11.72
Palūkanų normos						
	EURIBOR 6 mėn.	0.40	0.00	-9.36	2.06	32.78
	LIBOR USD 6 mėn.	0.32	0.00	-0.19	-7.50	-22.67

Baltijos regionas

Pavadinimas	Indekso vertė	Dienos pokytis, %	Mėnesio pokytis, %	Nuo metų pradžios, %	12 mėn. pokytis, %	
Baltijos šalys						
	OMX Vilnius	461.2	↑ 1.84	2.21	9.39	15.38
	OMX Ryga	438.2	↑ 1.86	3.47	-4.77	3.61
	OMX Talinas	798.7	↑ 1.89	0.49	-2.33	-0.97
	OMX Baltic Benchmark	605.9	↑ 1.52	1.61	-1.24	-0.21
NASDAQ OMX Baltic sąrašo likvidžios akcijos						
	Agrowill Group	0.29	0.00	2.49	44.00	77.78
	Apranga	2.68	↑ 1.52	-4.63	3.08	10.74
	Arco Vara	1.05	0.00	-11.02	-25.00	-4.55
	Baltika	0.44	0.00	-3.33	-20.48	-52.20
	City Service	1.78	↑ 0.56	10.56	-1.11	2.30
	Ekspress Grupp	1.02	↓ -1.92	2.00	-10.53	-5.56
	Grigiskės	0.74	↑ 2.34	3.33	5.23	30.53
	Grindeks	7.20	↑ 1.41	2.86	-20.93	-14.95
	Klaipėdos nafta	0.30	↑ 1.33	8.19	4.11	-13.88
	Latvijas Gāze	9.70	↑ 0.10	2.86	3.29	4.88
	LESTO	0.84	↑ 4.74	-1.75	7.69	33.33
	Lietuvos dujos	0.65	↑ 0.77	-4.25	4.82	4.06
	Linas Agro Group	0.68	↑ 1.34	8.93	-0.44	-7.07
	Merko Ehitus	6.99	↓ -0.14	-11.18	-2.92	-2.92
	Nordecon	1.00	↓ -3.85	1.01	-4.76	-9.09
	Olainfarm	7.15	↑ 2.14	5.15	1.31	3.61
	Olympic Entertainment Group	1.96	↑ 7.10	3.16	5.38	13.29
	Panevėžio statybos trestas	1.15	↑ 0.88	18.31	1.77	1.77
	Pieno žvaigždės	1.80	0.00	0.56	-3.74	-7.69
	Premia Foods	0.66	0.00	0.00	-6.43	-3.96
	Rokiškio sūris	1.64	↑ 0.61	1.86	3.14	10.81
	Silvano Fashion Group	1.95	0.00	3.17	-26.97	-22.68
	Šiaulių bankas	0.28	↓ -0.35	-2.42	14.50	14.50
	Tallink Grupp	0.78	↑ 0.77	0.00	-11.91	-15.79
	Tallinna Kaubamaja	4.79	↓ -1.24	-4.96	-6.22	-11.24
	Tallinna Vesi	13.20	↓ -2.94	-2.22	10.92	30.69
	TEO LT	0.74	↑ 1.09	-10.30	-3.52	-7.27
	Vilkyškių pieninė	2.03	↓ -0.49	1.00	29.30	42.96
	Vilniaus baldai	14.60	↑ 0.69	-10.98	4.29	1.39
	Žemaitijos pienas	0.75	↑ 2.05	-5.22	-3.75	4.93

Kontaktai:

Renatas Žeknys	Agnė Anzelienė	Vytautas Čirvinškas	Julius Miniotas	Martynas Freitakas
Makleris	Maklerė	Finansinių produktų pardavimo specialistas	Makleris	Maklerio asistentas
Tel: 8 5 258 2295	Tel: 8 5 258 2306	Tel: 8 5 258 2478	Tel: 8 5 258 2853	Tel: 8 5 258 2504
Renatas.Zeknys@swedbank.lt	Agne.Anzeliene@swedbank.lt	Vytautas.Cirvinškas@swedbank.lt	Julius.Miniotas@swedbank.lt	Martynas.Freitakas@swedbank.lt

Apžvalgą užsiprenumeruoti galima adresu: <http://www.swedbank.lt/articles/subscribe>.
 Dėmesio! Ši apžvalga yra tik informacinio pobūdžio, t.y. pateikiama informacija jokiomis aplinkybėmis negali būti interpretuojama kaip asmeninė rekomendacija, patarimas, pasiūlymas, nurodymas arba reikalavimas įsigyti ar perleisti apžvalgoje nurodytas finansines priemones ir negali būti jokio vėliau sudaryto sandorio pagrindas ar sudedamoji dalis. Visa pateikta informacija yra surinkta iš viešai prieinamų šaltinių (įmonių, vertybinių popierių biržų, naujienų agentūrų ir kitų). Duomenų šaltinis: „Bloomberg“, „Reuters“, „Swedbank“, „Nasdaq OMX“. Mes neatlikome informacijos tikrinimo ir/ar vertinimo, dėl to negarantuojame informacijos tikslumo, pilnumo ar aktualumo, ir neatsakome už nuostolius, kurie gali atsirasti, kai investuojama remiantis tokia informacija. Pateikta apžvalga taip pat nėra apsaugota nuo skirtingų duomenų ir/ar informacijos palyginimo problemų, dėl įmonių keičiamos apskaitos ir finansinės atskaitomybės paruošimo praktikos (t.y. pasikeitę apskaitos standartai, finansinių ataskaitų konsolidavimo praktikos pasikeitimas ir pan.). Dėl šios priežasties istoriniai palyginamieji duomenys gali būti neprieinami. Draudžiama kopijuoti, spausdinti ar kitaip komerciniais tikslais atgaminti bei platinti šią apžvalgą arba bet kurią jos dalį be „Swedbank“, AB sutikimo. Cituojant būtina nuoroda į šaltinį.