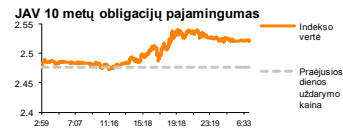
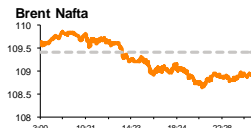
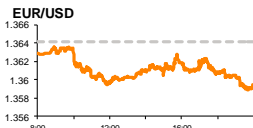
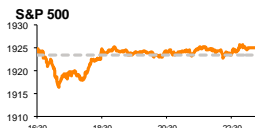


# Rytinė finansų rinkų apžvalga

Finansų rinkų tarnyba – antradienis, 2014 m. birželio 3 d.

Dienos prekyba



Finansų makleris  
**Renatas Žeknys**  
(8 5) 258 2295

- Euro zonos sumažėję gamybos užsakymų rodikliai nesutrūkdė Europos akcijų indeksams fiksuoti teigiamų pokyčių
- Paskelbtas preliminarus Vokietijos infliacijos lygis privertė investuotojus sunerimti
- Pirmadienį paskelbti „Teo LT“ struktūriniai pokyčiai pozicijoje padidino likvidumą

## Pasaulio finansų rinkų tendencijos

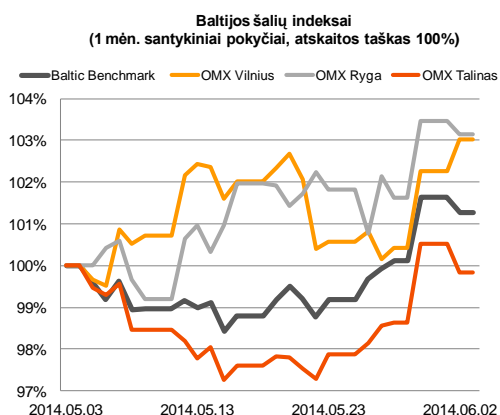
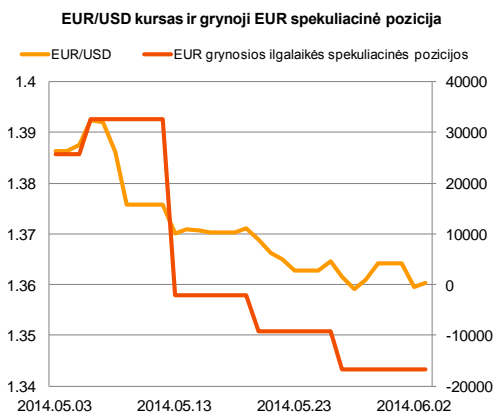
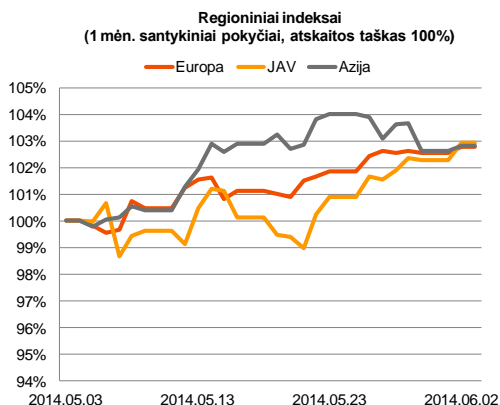
Paskelbti euro zonos ir Vokietijos gamybos sektoriaus užsakymų rodikliai nelaukta sumažėjo, tačiau tai nesutrūkdė Europos indeksams kilstelėti savo vertę. **Stoxx Europe 600** ir **Euro Stoxx 50** šoktelėjo atitinkamai po 0,24 proc. ir 0,1 proc., o Vokietijos **DAX** indeksas prekybos sesiją baigė su 0,07 proc. prieaugiu. Vienas iš pagrindinių veiksnių lėmusių Europos akcijų rinkų augimą – paskelbtas geresnis nei tikėtai Kinijos gamybos užsakymų rodiklis bei vyraujančios spekuliacijos, kad ECB greitu metu ims ekonomikos skatinimo politikos. JAV akcijų rinkose vyravo taip pat teigiamos nuotaikos, indeksui **Dow Jones Indus. Avg.** fiksuojant 0,16 proc. vertės pakilimą. Pirmadienį JAV investuotojų optimizmą pakėlė paskelbtas gegužės mėnesio gamybos užsakymų rodiklis, kuris viršijo analitikų prognozes padidėdamas nuo 56,2 iki 56,4. Šiandien didelis investuotojų dėmesys bus nukreiptas į euro zonos skelbiamą infliacijos lygį. Apžvalgininkai prognozuoja, kad infliacija regione sumažės nuo 0,7 proc. iki 0,6 proc. Nors tai nėra labai didelis pokytis, tačiau labai svarbus investuotojams, nes tai vienas iš pagrindinių indikatorių, kuriuo remiasi **ECB** priimdamas tam tikrus monetarinės politikos veiksmus. Taigi pasitvirtinus prognozėms ar sumažėjus daugiau pastarajam rodikliui, galima būtų tikėtis didesnio Europos investuotojų aktyvumo bei akcijų indeksų kilimo. Taip pat šiandien sulauksime euro zonos balandžio mėnesio nedarbo lygio, kuris kaip analitikai prognozuoja, turėtų išlikti nepakitęs ir siekti 11,8 proc. tuo tarpu JAV rinkose bus skelbiamas balandžio mėnesio gamybos sektoriaus aktyvumas, kuris pasiteisinus analitikų prognozėms turėtų nuvilti investuotojus sumažėjant nuo 1,1 proc. iki 0,5 proc.




## Valiutų rinkos

Savaitės pradžia **EUR/USD** valiutų kursui prasidėjo 0,34 proc. smukimu iki 1,3595 lygio. Dienos pradžioje paskelbti euro zonoje gamybos sektoriaus užsakymų rodikliai ir vėliau paaiškėjęs Vokietijos preliminarus gegužės mėnesio infliacijos lygis sumažino euro vertę prieš JAV dolerį. Analitikai prognozavo, kad metinė infliacija Vokietijoje turėtų sumažėti nuo 1,3 proc. iki 1,1 proc. tačiau tikroji reikšmė pasirodė esanti gerokai mažesnė ir siekė 0,9 proc. Bendrai sudėjęs paskelbtus makroekonominis rodiklius investuotojai sustiprino spekuliacijas, kad ketvirtadienį vykstančiame **ECB** posėdyje bus imtasi priemonių, kurios, tikėtina, gali didele dalimi sumažinti euro vertę prieš JAV dolerį. Šiandien **EUR/USD** valiutų kursas laikosi ties 1,3605 riba. Tačiau jeigu pasiteisins analitikų lūkesčiai dėl infliacijos euro zonoje, tai galime sulaukti tolesnio **EUR/USD** valiutų santykio mažėjimo.























## Baltijos vertybinių popierių rinka

Vakar dieną Baltijos šalių akcijų rinkų indeksas **Baltic Benchmark** pasuko priešinga linkme nei Europos akcijų rinkos ir fiksuoto neigiamą -0,35 proc. sumažėjimą, bendrai apyvartai pasiekiant 923 tūkst. eurų. Aktyviausiai investuotojai prekiaavo Vilniaus biržoje, **OMX Vilnius** indeksui pakylant 0,77 proc. iki 464,75 punkto. Smulkieji investuotojai intensyviai keitėsi „Teo LT“ akcijomis stebint įmonės viduje vykstančius struktūrinius pokyčius. Prieš atsidarant prekybos sesijai bendrovė išplatino pranešimą, kuriame teigiama, kad struktūriniai pokyčiai padės kokybiškiau aptarnauti klientus, kelti paslaugų kokybę bei didinti IT sektoriaus paslaugų plėtrą. Šias žinias investuotojai priėmė teigiamai, akcijos vertė kilstelint 1,22 proc., mokant 0,749 euro už akciją. Taip pat investuotojai aktyviai prekiaavo „Apranga“ akcijomis, jų vertei sumažėjant -1,49 proc. Prieš atsidarant prekybai bendrovė pranešė apie išaugusius pirmojo ketvirčio rezultatus, o tokios žinios paskatino stambesnius investuotojus perforuoti investicinius portfelius. Šiandien neturėtų būti skelbiama svarbesnių naujienų Baltijos vertybinių popierių biržose, todėl investuotojai ir toliau vertins anksčiau paskelbtus ekonominius rodiklius bei bendras Europos akcijų rinkų tendencijas.






2014.06.03	Šalis	Laikas	Svarbiausios dienos makroekonominės naujienos	Prognozė	Buvusi reikšmė	
	EZ	12:00	Metinis infliacijos lygis	Gegužės mėn.	0,6%	0,7%
	EZ	12:00	Nedarbo lygis	Balandžio mėn.	11,8%	11,8%
	JAV	17:00	Gamybos sektoriaus užsakymų apimtys	Balandžio mėn.	0,5%	1,1%

### Pasaulio rinkos

Pavadinimas	Indekso vertė	Dienos pokytis, %	Mėnesio pokytis, %	Nuo metų pradžios, %	12 mėn. pokytis, %	
JAV						
	S&P 500	1925	↑ 0.07	2.33	4.14	17.35
	Dow Jones	16744	↑ 0.16	1.40	1.01	9.77
	Nasdaq Comp	4237	↓ -0.13	2.75	1.45	22.27
	Russell 2000	1129	0.00	0.01	-2.99	13.97
Skandinavija						
	OMX Stockholm 30	1399	↓ -0.19	2.88	4.99	15.68
	OMX Helsinki 25	2978	↑ 0.80	4.73	5.05	27.95
	OMX Copenhagen 20	721.9	↑ 0.18	2.79	17.28	35.31
	Oslo stock exchange	560.0	↑ 1.01	4.83	11.21	24.31
Europa						
	DJ Euro STOXX 50	3248	↑ 0.10	2.20	4.46	18.20
	CAC 40	4516	↓ -0.08	1.29	5.12	15.18
	DAX	9950	↑ 0.07	4.12	4.17	20.09
	FTSE 100	6864	↑ 0.29	0.61	1.70	5.20
	MIIB	21796	↑ 0.77	0.07	14.91	27.78
	IBEX 35	10827	↑ 0.27	3.37	9.18	30.70
Centrinė ir Rytų Europa						
	ATX	2534	↑ 0.19	0.26	-0.49	5.12
	WIG20	2440	↑ 0.44	0.34	1.64	-0.14
	BUX	19301	↑ 0.19	10.70	3.97	1.28
	PX	1028.0	↑ 0.08	1.70	3.94	7.65
	RTS	1323	↑ 2.07	15.11	-8.33	0.27
Azija						
	Nikkei 225	15073	↑ 0.92	4.26	-7.48	13.66
	Hang Seng	23244	↑ 0.70	4.42	-0.27	3.80
	Kospi	2003	↑ 0.03	2.20	-0.44	0.65
Valiutų kursai						
	EUR/USD	1.36	↑ 0.07	-1.96	-1.34	3.97
	EUR/GBP	0.81	↓ -0.02	1.25	2.45	5.02
	EUR/PLN	4.14	↓ -0.06	1.48	0.28	2.92
	EUR/RUB	47.58	↓ -0.27	4.21	-4.69	-12.59
Žaliavų rinka						
	Brent nafta	108.9	↑ 0.08	0.30	-1.70	6.72
	Auksas	1243	↓ -0.07	-5.06	3.19	-12.02
Palūkanų normos						
	EURIBOR 6 mėn.	0.39	↓ -0.76	-9.84	1.29	32.22
	LIBOR USD 6 mėn.	0.32	0.00	-0.19	-7.50	-22.30

### Baltijos regionas

Pavadinimas	Indekso vertė	Dienos pokytis, %	Mėnesio pokytis, %	Nuo metų pradžios, %	12 mėn. pokytis, %	
Baltijos šalys						
	OMX Vinius	464.8	↑ 0.77	3.00	10.23	16.27
	OMX Ryga	436.7	↓ -0.33	3.12	-5.09	4.53
	OMX Talinas	793.3	↓ -0.68	-0.20	-2.99	-3.46
	OMX Baltic Benchmark	603.8	↓ -0.35	1.26	-1.58	-1.69
NASDAQ OMX Baltic sąrašo likvidžios akcijos						
	Agrowill Group	0.29	0.00	2.49	44.00	80.00
	Apranga	2.64	↓ -1.49	-6.05	1.54	6.45
	Arco Vara	1.15	↑ 9.52	-2.54	-17.86	3.60
	Baltika	0.45	↑ 3.45	0.00	-17.73	-51.46
	City Service	1.77	↓ -0.56	9.94	-1.67	4.12
	Ekspress Grupp	1.02	0.00	2.00	-10.53	-8.11
	Grigiškės	0.77	↑ 3.76	7.22	9.19	35.92
	Grindeks	7.04	↓ -2.22	0.57	-22.69	-16.14
	Klaipėdos nafta	0.30	↓ -1.32	6.76	2.74	-14.53
	Latvijas Gāze	9.55	↓ -1.55	1.27	1.69	5.20
	LESTO	0.87	↑ 3.57	1.75	11.54	38.10
	Lietuvos dujos	0.66	↑ 0.31	-3.96	5.14	4.38
	Linas Agro Group	0.67	↓ -2.20	6.54	-2.62	-8.49
	Merko Ehitus	6.99	0.00	-11.18	-2.92	-5.54
	Nordecon	1.00	0.00	1.01	-4.76	-11.50
	Olainfarm	7.38	↑ 3.22	8.53	4.57	8.74
	Olympic Entertainment Group	1.90	↓ -3.06	0.00	2.15	9.83
	Panevėžio statybos trestas	1.14	↓ -0.87	17.28	0.88	2.70
	Pieno žvaigždės	1.80	0.00	0.56	-3.74	-7.22
	Premia Foods	0.67	↑ 2.29	2.29	-4.29	-4.15
	Rokiškio sūris	1.64	0.00	1.86	3.14	10.07
	Silvano Fashion Group	1.95	0.00	3.17	-26.97	-22.38
	Šiaulių bankas	0.28	↑ 0.71	-1.73	15.31	15.74
	Tallink Grupp	0.78	↓ -0.51	-0.51	-12.36	-19.34
	Tallinna Kaubamaja	4.82	↑ 0.63	-4.37	-5.63	-13.62
	Tallinna Vesi	13.10	↓ -0.76	-2.96	10.08	29.70
	TEO LT	0.75	↑ 1.22	-9.21	-2.35	-6.26
	Vilkyškių pieninė	2.08	↑ 2.46	3.48	32.48	48.57
	Vilniaus baldai	14.50	↓ -0.68	-11.59	3.57	0.69
	Žemaitijos pienas	0.75	0.00	-5.22	-3.75	3.91

### Kontaktai:

Renatas Žeknys	Agnė Anzelienė	Vytautas Čirvinškas	Julius Miniotas	Martynas Freitakas
Makleris	Maklerė	Finansinių produktų pardavimo specialistas	Makleris	Maklerio asistentas
Tel: 8 5 258 2295	Tel: 8 5 258 2306	Tel: 8 5 258 2478	Tel: 8 5 258 2853	Tel: 8 5 258 2504
Renatas.Zeknys@swedbank.lt	Agne.Anzeliene@swedbank.lt	Vytautas.Cirvinškas@swedbank.lt	Julius.Miniotas@swedbank.lt	Martynas.Freitakas@swedbank.lt

Apžvalgą užsiprenumeruoti galima adresu: <http://www.swedbank.lt/articles/subscribe>.  
 Dėmesio! Ši apžvalga yra tik informacinio pobūdžio, t.y. pateikiama informacija jokiomis aplinkybėmis negali būti interpretuojama kaip asmeninė rekomendacija, patarimas, pasiūlymas, nurodymas arba reikalavimas įsigyti ar perleisti apžvalgoje nurodytas finansines priemones ir negali būti jokio vėliau sudaryto sandorio pagrindas ar sudedamoji dalis. Visa pateikta informacija yra surinkta iš viešai prieinamų šaltinių (įmonių, vertybinių popierių biržų, naujienų agentūrų ir kitų). Duomenų šaltinis: „Bloomberg“, „Reuters“, „Swedbank“, „Nasdaq OMX“. Mes neatliekame informacijos tikrinimo ir/ar vertinimo, dėl to negarantuojame informacijos tikslumo, pilnumo ar aktualumo, ir neatsakome už nuostolius, kurie gali atsirasti, kai investuojama remiantis tokia informacija. Pateikta apžvalga taip pat nėra apsaugota nuo skirtingų duomenų ir/ar informacijos palyginimo problemų, dėl įmonių keičiamos apskaitos ir finansinės atskaitomybės paruošimo praktikos (t.y. pasikeitę apskaitos standartai, finansinių ataskaitų konsolidavimo praktikos pasikeitimas ir pan.). Dėl šios priežasties istoriniai palyginamieji duomenys gali būti neprieinami. Draudžiama kopijuoti, spausdinti ar kitaip komerciniais tikslais atgaminti bei platinti šią apžvalgą arba bet kurią jos dalį be „Swedbank“, AB sutikimo. Cituojant būtina nuoroda į šaltinį.