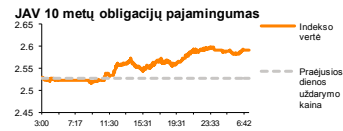
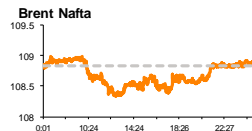
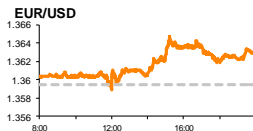
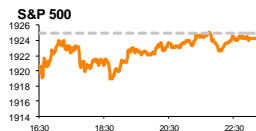


Rytinė finansų rinkų apžvalga

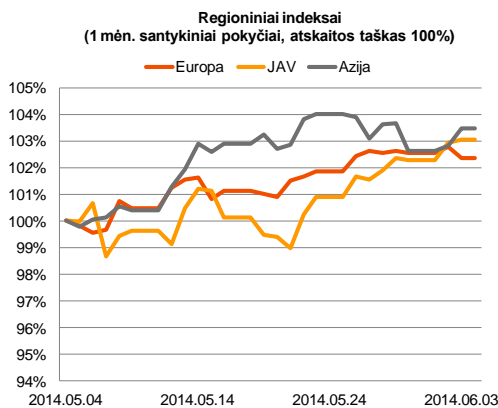
Finansų rinkų tarnyba – trečiadienis, 2014 m. birželio 4 d.

Dienos prekyba



Finansų makleris
Renatas Žeknys
(8 5) 258 2295

- Sumažėjusi euro zonos infliacijos norma privertė Europos ir JAV akcijų indeksus fiksuoti neigiamus pokyčius
- Paskelbti JAV makroekonominiai rodikliai nežymiai sumažino JAV dolerio vertę prieš eurą
- Investuotojams ir toliau neblėsta optimizmas dėl „Teo LT“ bendrovėje vykstančių pokyčių



Pasaulio finansų rinkų tendencijos

Antradienį paskelbus euro zonos makroekonominius rodiklius didieji Europos indeksai prekybos sesijos pabaigoje fiksavo neigiamus pokyčius. Didžiosios Britanijos indeksas **FTSE 100** sumažėjo -0,41 proc., o Vokietijos **DAX** nusmuko -0,31 proc. Vakar paaiškėjo, kad nedarbo lygis regione nors ir nežymiai, tačiau teigiamai sumažėjo nuo 11,8 proc. iki 11,7 proc. Tuo tarpu investuotojų laukiama infliacijos norma nukrito daugiau nei laukta. Analitikai prognozavo, kad gegužės mėnesio infliacija euro zonoje turėtų išsilaikyti ties 0,6 proc., tačiau pastarasis rodiklis susitraukė nuo 0,7 proc. iki 0,5 proc. Tokios naujienos signalizuoja, kad ECB ketvirtadienį vyksiančiame posėdyje turėtų paskelbti priemones kurios padėtų išjudinti infliaciją, tačiau nemaža dalis investuotojų mano, kad šios priemonės nebus labai aktyvios. Todėl vakar dienos prekybos metu investuotojai kiek atsargiau žiūrėjo į perspektyvas, fiksuodami trumpalaikius pelnus ir laukdami aiškesnės informacijos iš ECB prezidento M. Draghi. JAV akcijų rinkose taip pat vyravo neigiamos nuotaikos, tačiau kiek mažesnės nei Europoje. Indeksas **S&P 500** nežymiai -0,04 proc. sumažėjo, o **Dow Jones Indus.**

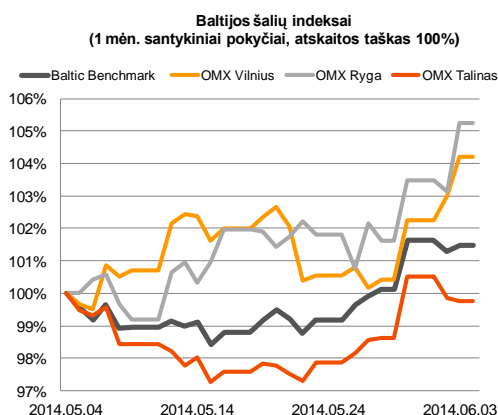
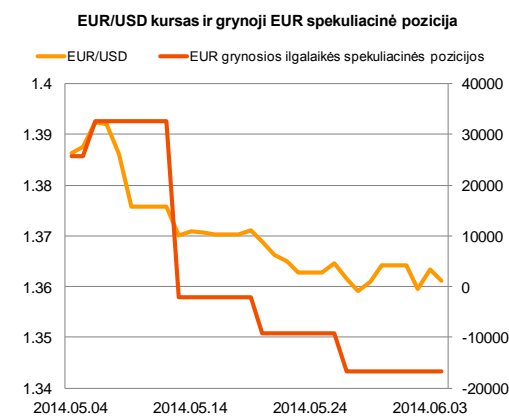
Avg. nukrito 0,13 proc. Antradienį JAV investuotojų akiratyje buvo skelbiamas pramonės gamybos užsakymų rodiklis, kuris nepatvirtino analitikų prognozuojamo 0,5 proc. augimo ir apsisisto ties 0,7 proc. pakilimu. Šiandien regionuose bus skelbiama nemažai svarbių makroekonominių rodiklių. Pradedant Europoje jungtiniais PMI rodikliais ir euro zonos BVP. Baigiant JAV privataus sektoriaus užimtumu bei šalies prekybos balansu. Bendrai stebint situaciją, Europos makroekonominiai rodikliai turėtų išlikti stabilesni, o JAV – rodyti neigiamą tendenciją.






Valiutų rinkos

Vakar dieną **EUR/USD** valiutų santykis svyravo intervale nuo 1,3586 iki 1,3649 ir dienos pabaigoje apsisisto ties 1,3630 lygiu. Nors vakar, paskelbus, kad euro zonoje infliacija sumažėjo, euras prieš JAV dolerį įgavo nežymų 0,28 proc. sustiprėjimą. Didžiąja dalimi tokį valiutų santykio pokytį lėmė reakcija į euro zonos infliacijos lygio pokytį. Šiandien ryte matyti, kad vakar dienos **EUR/USD** kurso augimas buvo momentinis, šiandien valiutų santykiui nestipriai nukrentant ir laikantis ties 1,3633 riba. Tikėtina, kad trečiadienio prekybos sesijos metu euras prieš JAV dolerį gali dar susilpnėti, investuotojams nerizikuojant prisimti pozicijų prieš rytoj vyksiantį ECB posėdį.























Baltijos vertybinių popierių rinka

Vakar aktyvumas Baltijos vertybinių popierių biržoje buvo kiek didesnis nei įprastai, bendrai apyvartai pasiekiant daugiau nei 1,35 mln. eurų. **Baltic Benchmark** indeksas pasuko priešinga linkme nei didieji Europos indeksai ir fiksavo 0,21 proc. prieaugį. Didžioji dalis bendros apyvartos buvo suformuoti tiesioginiais sandoriais „**Tallinna Kaubamaja**“ ir „**Silvano Fashion Group**“, šių įmonių akcijų vertei pasikeičiant -0,21 proc. ir 1,03 proc. Trečia pagal apyvartą išsilaikė „**Teo LT**“ pozicija, smulkiems investuotojams akcijos vertę stumtelint į viršų per 3,2 proc., mokant 0,773 euro už akciją. Investuotojams optimizmas nedingsta po bendrovės paskelbtų naujienų dėl vykstančių veiklos pokyčių ir įžvelgiant geras ateities bendrovės vertės augimo perspektyvas.






2014.06.04	Šalis	Laikas	Svarbiausios dienos makroekonominės naujienos	Prognozė	Buvusi reikšmė
	Vokietija	10:55	Markit instituto jungtinis PMI rodiklis	Gegužės mėn.	56,1
	EZ	11:00	Markit instituto jungtinis PMI rodiklis	Gegužės mėn.	53,9
	EZ	11:00	Preliminaras metinis BVP	I ketvirtis	0,9 %
	JAV	15:15	Privataus sektoriaus užimtų gyventojų skaičius	Gegužės mėn.	210 tūkst.
	JAV	15:30	Prekybos balanso deficitas	Balandžio mėn.	-40,8 mlrd. USD

Pasaulio rinkos

Pavadinimas	Indekso vertė	Dienos pokytis, %	Mėnesio pokytis, %	Nuo metų pradžios, %	12 mėn. pokytis, %	
JAV						
	S&P 500	1924	▼ -0.04	2.29	4.11	17.95
	Dow Jones	16722	▼ -0.13	1.27	0.88	10.18
	Nasdaq Comp	4234	▼ -0.07	2.67	1.38	22.90
	Russell 2000	1126	▼ -0.24	-0.24	-3.22	14.68
Skandināvija						
	OMX Stockholm 30	1396	▼ -0.26	2.62	4.71	15.59
	OMX Helsinki 25	2951	▼ -0.93	3.75	4.07	27.31
	OMX Copenhagen 20	720.8	▼ -0.16	2.63	17.10	34.15
	Oslo stock exchange	561.8	↗ 0.31	5.16	11.56	25.20
Europa						
	DJ Euro STOXX 50	3241	▼ -0.21	1.99	4.25	17.61
	CAC 40	4504	▼ -0.27	1.02	4.84	14.72
	DAX	9920	▼ -0.31	3.81	3.85	19.57
	FTSE 100	6836	▼ -0.41	0.20	1.29	4.23
	MIB	21657	▼ -0.64	-0.58	14.18	26.38
	IBEX 35	10777	▼ -0.47	2.89	8.67	28.86
Centrinė ir Rytų Europa						
	ATX	2516	▼ -0.73	-0.47	-1.21	4.32
	WIG20	2446	↗ 0.25	0.59	1.89	-0.67
	BUX	19129	▼ -0.89	9.72	3.04	-0.01
	PX	1031.6	↗ 0.35	2.06	4.31	6.59
	RTS	1324	↗ 0.11	15.24	-8.23	0.12
Azija						
	Nikkei 225	15066	↗ 0.21	4.21	-7.52	11.32
	Hang Seng	23161	▼ -0.56	4.05	-0.62	3.93
	Kospi	2009	↗ 0.33	2.51	-0.14	0.96
Valiutų kursai						
	EUR/USD	1.36	▼ -0.16	-1.91	-1.29	4.13
	EUR/GBP	0.81	▼ -0.04	1.07	2.26	5.00
	EUR/PLN	4.15	▼ -0.04	1.25	0.05	2.00
	EUR/RUB	47.77	↗ 0.04	3.80	-5.07	-12.58
Žaliavų rinka						
	Brent nafta	108.9	↗ 0.05	0.26	-1.74	5.45
	Auksas	1245	↗ 0.07	-4.92	3.33	-10.87
Palūkanų normos						
	EURIBOR 6 mėn.	0.39	▼ -0.76	-10.53	0.51	30.77
	LIBOR USD 6 mėn.	0.32	0.00	-0.19	-7.50	-22.48

Baltijos regionas

Pavadinimas	Indekso vertė	Dienos pokytis, %	Mėnesio pokytis, %	Nuo metų pradžios, %	12 mėn. pokytis, %	
Baltijos šalys						
	OMX Vilnius	470.3	↗ 1.19	4.23	11.55	17.53
	OMX Ryga	445.9	↗ 2.11	5.30	-3.08	7.70
	OMX Talinas	792.6	▼ -0.08	-0.28	-3.07	-3.63
	OMX Baltic Benchmark	605.1	↗ 0.21	1.47	-1.38	-1.67
NASDAQ OMX Baltic sąrašo likvidžios akcijos						
	Agrowill Group	0.29	0.00	2.49	44.00	78.88
	Apranga	2.63	▼ -0.38	-6.41	1.15	4.37
	Arco Vara	1.06	▼ -7.83	-10.17	-24.29	-2.75
	Baltika	0.44	▼ -3.33	-3.33	-20.48	-54.11
	City Service	1.75	▼ -1.13	8.70	-2.78	1.16
	Ekspres Grupp	1.02	0.00	2.00	-10.53	-7.27
	Grigiškės	0.77	0.00	7.22	9.19	33.10
	Grindeks	7.01	▼ -0.43	0.14	-23.02	-16.50
	Klaipėdos nafta	0.30	↗ 1.00	7.83	3.77	-13.92
	Latvijas Gāze	9.53	▼ -0.21	1.06	1.48	5.98
	LESTO	0.89	↗ 1.95	3.74	13.72	41.24
	Lietuvos dujos	0.65	▼ -0.31	-4.25	4.82	3.19
	Linas Agro Group	0.67	0.00	6.54	-2.62	-8.74
	Merko Ehitus	6.96	▼ -0.43	-11.56	-3.33	-4.66
	Nordecon	1.00	0.00	1.01	-4.76	-13.04
	Olainfarm	7.42	↗ 0.54	9.12	5.14	10.48
	Olympic Entertainment Group	1.91	↗ 0.53	0.53	2.69	10.40
	Panevėžio statybos trestas	1.14	0.00	17.28	0.88	0.00
	Pieno žvaigždės	1.79	▼ -0.56	0.00	-4.28	-7.73
	Premia Foods	0.67	0.00	2.29	-4.29	-2.90
	Rokiškio sūris	1.64	0.00	1.86	3.14	10.81
	Silvano Fashion Group	1.97	↗ 1.03	4.23	-26.22	-22.18
	Šiaulių bankas	0.29	↗ 0.35	-1.38	15.71	16.15
	Tallink Grupp	0.78	↗ 0.51	0.00	-11.91	-19.09
	Tallinna Kaubamaja	4.81	▼ -0.21	-4.56	-5.83	-13.95
	Tallinna Vesi	13.00	▼ -0.76	-3.70	9.24	30.13
	TEO LT	0.77	↗ 3.20	-6.30	0.78	-2.89
	Vilkyškių pieninė	2.06	▼ -0.96	2.49	31.21	46.10
	Vilniaus baldai	14.50	0.00	-11.59	3.57	0.69
	Žemaitijos pienas	0.75	↗ 0.67	-4.58	-3.10	9.97

Kontaktai:

Renatas Žekyns Makleris Tel: 8 5 258 2295 Renatas.Zekyns@swedbank.lt	Agnė Anzelienė Maklėrė Tel: 8 5 258 2306 Agne.Anzeliene@swedbank.lt	Vytautas Čirvinškas Finansinių produktų pardavimo specialistas Tel: 8 5 258 2478 Vytautas.Cirvinškas@swedbank.lt	Julius Miniotas Makleris Tel: 8 5 258 2853 Julius.Miniotas@swedbank.lt	Martynas Freitakas Maklerio asistentas Tel: 8 5 258 2504 Martynas.Freitakas@swedbank.lt
---	--	---	---	--

Apžvalgą užsiprenumeruoti galima adresu: <http://www.swedbank.lt/articles/subscribe>
 Dėmesio! Ši apžvalga yra tik informacinio pobūdžio, t.y. pateikiama informacija jokiomis aplinkybėmis negali būti interpretuojama kaip asmeninė rekomendacija, patarimas, pasiūlymas, nurodymas arba reikalavimas įsigyti ar perleisti apžvalgoje nurodytas finansines priemones ir negali būti jokio vėliau sudaryto sandorio pagrindas ar sudedamoji dalis. Visa pateikta informacija yra surinkta iš viešai prieinamų šaltinių (įmonių, vertybinių popierių biržų, naujienų agentūrų ir kitų). Duomenų šaltinis: „Bloomberg“, „Reuters“, „Swedbank“, „Nasdaq OMX“. Mes neatlikome informacijos tikrinimo ir/ar vertinimo, dėl to negarantuojame informacijos tikslumo, pilnumo ar aktualumo, ir neatsakome už nuostolius, kurie gali atsirasti, kai investuojama remiantis tokia informacija. Pateikta apžvalga taip pat nėra apsaugota nuo skirtingų duomenų ir/ar informacijos palyginimo problemų, dėl įmonių keičiamos apskaitos ir finansinės atskaitomybės paruošimo praktikos (t.y. pasikeitę apskaitos standartai, finansinių ataskaitų konsolidavimo praktikos pasikeitimas ir pan.). Dėl šios priežasties istoriniai palyginamieji duomenys gali būti neprekinami. Draudžiama kopijuoti, spausdinti ar kitaip komerciniais tikslais atgaminti bei platinti šią apžvalgą arba bet kurią jos dalį be „Swedbank“, AB sutikimo. Cituojant būtina nuoroda į šaltinį.