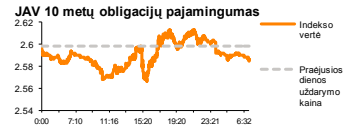
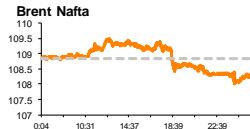
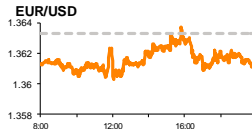
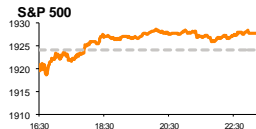


# Rytinė finansų rinkų apžvalga

Finansų rinkų tarnyba – ketvirtadienis, 2014 m. birželio 5 d.

Dienos prekyba



Finansų makleris  
**Renatas Žeknys**  
(8 5) 258 2295

- Europos akcijų rinkose vyravo permainingos nuotaikos
- EUR/USD valiutų kursas ir toliau rodo mažėjimo tendenciją
- Didžioji dalis Baltijos šalių apyvartos buvo suformuota tiesioginiais sandoriais

## Pasaulio finansų rinkų tendencijos

Trečiadienį Europos akcijų rinkose nepasižymėjo vieningomis nuotaikomis, investuotojams stebint skelbiamus makroekonominis rodiklius ir laukiant kitą dieną numatomo ECB posėdžio. Indeksas **Euro Stoxx 50** neigiamai koregavosi -0,1 proc., tuo tarpu Vokietijos indeksas **DAX** pakilo 0,07 proc. Iš tokių indeksų pokyčių galima matyti, kad situacija akcijų rinkose dar nėra iki galo aiški ir investuotojai linkę laukti daugiau informacijos iš ECB. Taip pat į Europos akcijų rinkas nepastovumo įnešė paskelbti sumažėję euro zonos ir Vokietijos jungtiniai PMI užsakymų rodikliai. JAV akcijų rinkos trečiadienį stiebėsi aukštyn. Didieji šalies indeksai **S&P 500** ir **Dow Jones Indus. Avg.** prekybos sesijos pabaigoje fiksavo 0,19 proc. ir 0,09 proc. prieaugius. Nors buvo paskelbta, kad privataus sektoriaus užimtųjų gyventojų skaičius ir šalies prekybos balansas sumažėjo, investuotojams teigiamų nuotaikų įnešė išaugęs ISM paslaugų sektoriaus užsakymų rodiklis. Šiandien pagrindinis investuotojų dėmesys kryptis į ECB skelbiamą bazinių palūkanų normą bei vėliau (15:30 val.) vykstančią ECB prezidento spaudos konferenciją.

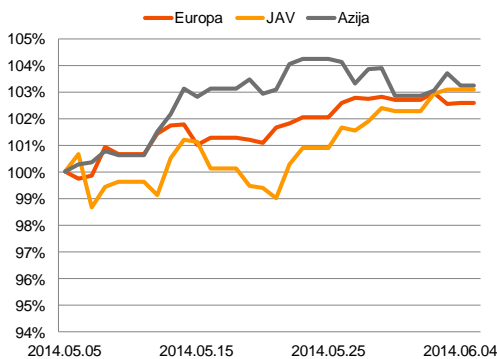
## Valiutų rinkos

Vakar dieną **EUR/USD** valiutų kurso vertė nežymiai nukrito -0,18 proc. iki 1,3605 lygio. Investuotojai pasyviai reagavo į skelbiamus Europos ir JAV makroekonominis rodiklius, visų akirtyje buvo kitą dieną vyksiantis **ECB posėdis**. Šiandien ryte pagrindinių valiutų kursas svyruoja ties 1,3600 riba. Apžvalgininkai prognozuoja, kad šiandien bus paskelbta sumažėjusi euro zonos bazinė palūkanų norma, kurios pokytis turėtų siekti nuo 0,25 proc. iki 0,1 proc. Taip pat paaiškės, kokios monetarinės politikos ateityje žada laikytis ECB. Paskelbus, kad bankas pradės vykdyti ekonomikos skatini programą, tikėtina, sulauksime euro vertės kritimo prieš JAV dolerį. O tokia situacija suteiktų euro zonos prekėms konkurencinį pranašumą užsienio rinkose.

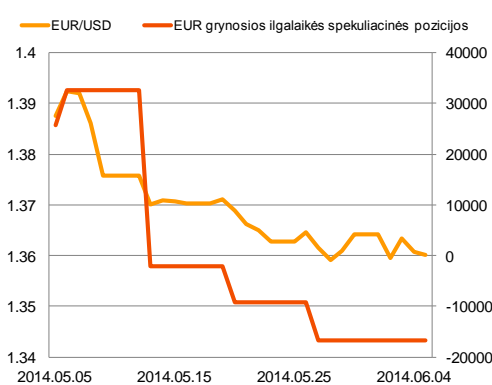
## Baltijos vertybinių popierių rinka

Vakar dieną bendra Baltijos šalių apyvarta (1,27 mln. eurų) buvo pagrįde suformuota tiesioginiais sandoriais trijose pozicijose: „**Apranga**“ (-0,76 proc.), „**Tallinna Kaubamaja**“ (0,00 proc.) ir „**Grigiškės**“ (0,78 proc.). Smulkieji investuotojai ir toliau aktyviai prekiaavo „**Teo LT**“ akcijomis, jų vertei išaugant 2,07 proc. ir mokant už akciją 0,789 euro. Vakar prekybą akcijomis pradėjo trys naujos bendrovės: „**INVL Baltic Farmland**“, „**INVL Baltic Real Estate**“, „**INVL Technology**“. Nors tai buvo pirmoji prekybos diena, tačiau sandorių buvo sudaryti tik „**INVL Technology**“ pozicijoje, nupirko 8 akcijos, kainai siekiant 10 eurų už vieną. Pagrįde tokią pasyvią prekybą lėmė akcijų pasiūlos nebuvimas. Šiandien galime sulaukti kiek aktyvesnės prekybos „**Nordecon**“ pozicijoje, nes šiandien paskutinė diena, kada investuotojai turėdami ar pirkdami šios bendrovės akcijas pretenduoja gauti 0,03 euro dydžio dividendus už vieną akciją.

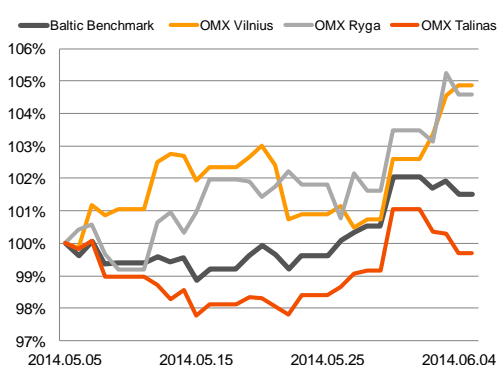
Regioniniai indeksai  
(1 mėn. santykiniai pokyčiai, atskaitos taškas 100%)






EUR/USD kursas ir grynoji EUR spekuliacinė pozicija

























Baltijos šalių indeksai  
(1 mėn. santykiniai pokyčiai, atskaitos taškas 100%)






2014.06.05	Šalis	Laikas	Svarbiausios dienos makroekonominės naujienos	Prognozė	Buvusi reikšmė
	EZ	12:00	Metinės mažmeninių pardavimų apimtys	Balandžio mėn.	0,9%
	EZ	14:45	ECB bazinė palūkanų norma		0,25%
	JAV	15:30	Savaitinis bedarbių paraiškų skaičius	310 tūkst.	300 tūkst.

### Pasaulio rinkos

Pavadinimas	Indekso vertė	Dienos pokytis, %	Mėnesio pokytis, %	Nuo metų pradžios, %	12 mėn. pokytis, %	
JAV						
	S&P 500	1928	↑ 0.19	2.29	4.30	19.83
	Dow Jones	16738	↑ 0.09	1.25	0.97	11.88
	Nasdaq Comp	4252	↑ 0.41	2.74	1.80	24.99
	Russell 2000	1131	↑ 0.45	0.44	-2.79	16.84
Skandinavija						
	OMX Stockholm 30	1397	↑ 0.12	2.86	4.84	17.93
	OMX Helsinki 25	2954	↑ 0.12	4.02	4.19	30.00
	OMX Copenhagen 20	727.6	↑ 0.95	3.81	18.22	35.43
	Oslo stock exchange	558.7	↓ -0.54	4.83	10.95	25.51
Europa						
	DJ Euro STOXX 50	3238	↓ -0.10	2.10	4.15	19.51
	CAC 40	4501	↓ -0.06	0.86	4.77	16.84
	DAX	9927	↑ 0.07	4.17	3.92	21.11
	FTSE 100	6819	↓ -0.26	-0.06	1.03	6.22
	MIIB	21623	↓ -0.16	-0.08	14.00	27.41
	IBEX 35	10756	↓ -0.20	2.66	8.46	29.73
Centrinė ir Rytų Europa						
	ATX	2514	↓ -0.08	0.47	-1.29	4.39
	WIG20	2462	↑ 0.64	2.34	2.55	0.02
	BUX	19089	↓ -0.21	9.87	2.83	-0.26
	PX	1025.9	↓ -0.56	1.72	3.73	6.49
	RTS	1325	↑ 0.06	15.87	-8.17	1.83
Azija						
	Nikkei 225	15057	↓ -0.07	4.14	-7.58	15.69
	Hang Seng	23100	↓ -0.22	5.11	-0.89	4.67
	Kospi	1990	↓ -0.93	1.56	-1.07	0.02
Valiutų kursai						
	EUR/USD	1.36	↓ -0.05	-1.98	-1.36	3.91
	EUR/GBP	0.81	↑ 0.09	1.30	2.49	4.66
	EUR/PLN	4.13	↑ 0.06	1.84	0.64	3.91
	EUR/RUB	47.61	↑ 0.11	4.16	-4.74	-11.52
Žaliavų rinka						
	Brent nafta	108.3	↓ -0.06	0.58	-2.22	5.14
	Auksas	1244	↑ 0.04	-5.02	3.23	-11.37
Palūkanų normos						
	EURIBOR 6 mėn.	0.39	↓ -1.28	-11.67	-0.77	28.67
	LIBOR USD 6 mėn.	0.32	0.00	-0.19	-7.50	-21.82

### Baltijos regionas

Pavadinimas	Indekso vertė	Dienos pokytis, %	Mėnesio pokytis, %	Nuo metų pradžios, %	12 mėn. pokytis, %	
Baltijos šalys						
	OMX Vīnīus	471.8	↑ 0.32	4.91	11.90	17.83
	OMX Ryga	443.0	↓ -0.66	4.61	-3.72	7.15
	OMX Talinas	787.9	↓ -0.59	-0.35	-3.64	-4.29
	OMX Baltic Benchmark	602.6	↓ -0.40	1.51	-1.77	-2.17
NASDAQ OMX Baltic sąrašo likvidžios akcijos						
	Agrowill Group	0.29	↑ 0.35	2.48	44.50	80.63
	Apranga	2.61	↓ -0.76	-6.79	0.38	5.24
	Arco Vara	1.10	↑ 3.77	-5.98	-21.43	-0.90
	Baltika	0.44	0.00	1.16	-20.48	-53.23
	City Service	1.75	0.00	9.37	-2.78	1.16
	Ekspress Grupp	1.03	↑ 0.98	3.00	-9.65	-5.50
	Grigiškės	0.78	↑ 0.78	9.89	10.04	32.99
	Grindeks	7.00	↓ -0.14	0.00	-23.13	-17.46
	Klaipėdos nafta	0.30	↓ -0.99	7.14	2.74	-12.28
	Latvijas Gāze	9.69	↑ 1.68	2.76	3.18	9.49
	LESTO	0.88	↓ -0.34	4.00	13.33	39.87
	Lietuvos dujos	0.65	↓ -0.15	-4.54	4.65	2.52
	Linas Agro Group	0.68	↑ 1.05	7.14	-1.60	-7.79
	Merko Ehitus	6.96	0.00	-11.90	-3.33	-5.95
	Nordecon	1.00	0.00	1.01	-4.76	-12.28
	Olainfarm	7.32	↓ -1.35	7.65	3.72	9.23
	Olympic Entertainment Group	1.89	↓ -1.05	0.00	1.61	9.88
	Panevėžio statybos trestas	1.11	↓ -2.63	11.33	-1.77	-2.63
	Pieno žvaigždės	1.76	↓ -1.68	-1.68	-5.88	-11.56
	Premia Foods	0.66	↓ -2.24	-0.76	-6.43	-6.43
	Rokiškio sūris	1.64	0.00	4.46	3.14	11.56
	Silvano Fashion Group	1.95	↓ -1.02	9.55	-26.97	-22.97
	Šiaulių bankas	0.29	0.00	-0.70	15.71	15.28
	Tallink Grupp	0.78	↓ -0.51	-0.76	-12.36	-19.42
	Tallinna Kaubamaja	4.81	0.00	-4.18	-5.83	-14.68
	Tallinna Vesi	12.80	↓ -1.54	-3.76	7.56	28.26
	TEO LT	0.79	↑ 2.07	-4.25	2.87	-0.75
	Vilkyškių pieninė	2.05	↓ -0.49	3.54	30.57	44.37
	Vilniaus baldai	14.40	↓ -0.69	-11.66	2.86	0.00
	Žemaitijos pienas	0.76	↑ 1.07	-1.69	-2.07	7.67

### Kontaktai:

Renatas Žeknys	Agnė Anzelienė	Vytautas Čirvinškas	Julius Miniotas	Martynas Freitakas
Makleris	Maklerė	Finansinių produktų pardavimo specialistas	Makleris	Maklerio asistentas
Tel: 8 5 258 2295	Tel: 8 5 258 2306	Tel: 8 5 258 2478	Tel: 8 5 258 2853	Tel: 8 5 258 2504
Renatas.Zeknys@swedbank.lt	Agne.Anzeliene@swedbank.lt	Vytautas.Cirvinškas@swedbank.lt	Julius.Miniotas@swedbank.lt	Martynas.Freitakas@swedbank.lt

Apžvalgą užsiprenumeruoti galima adresu: <http://www.swedbank.lt/articles/subscribe>  
Dėmesio! Ši apžvalga yra tik informacinio pobūdžio, t.y. pateikiama informacija jokiomis aplinkybėmis negali būti interpretuojama kaip asmeninė rekomendacija, patarimas, pasiūlymas, nurodymas arba reikalavimas įsigyti ar perleisti apžvalgoje nurodytas finansines priemones ir negali būti jokio vėliau sudaryto sandorio pagrindas ar sudedamoji dalis. Visa pateikta informacija yra surinkta iš viešai prieinamų šaltinių (įmonių, vertybinių popierių biržų, naujienų agentūrų ir kitų). Duomenų šaltinis: „Bloomberg“, „Reuters“, „Swedbank“, „Nasdaq OMX“. Mes neatliekame informacijos tikrinimo ir/ar vertinimo, dėl to negarantuojame informacijos tikslumo, pilnumo ar aktualumo, ir neatsakome už nuostolius, pilnumo ar aktualumo, ir neatsakome už nuostolius, kurie gali atsirasti, kai investuojama remiantis tokia informacija. Pateikta apžvalga taip pat nėra apsaugota nuo skirtingų duomenų ir/ar informacijos palyginimo problemų, dėl įmonių keičiamos apskaitos ir finansinės atskaitomybės paruošimo praktikos (t.y. pasikeitę apskaitos standartai, finansinių ataskaitų konsolidavimo praktikos pasikeitimas ir pan.). Dėl šios priežasties istoriniai palyginamieji duomenys gali būti neprieinami. Draudžiama kopijuoti, spausdinti ar kitaip komerciniais tikslais atgaminti bei platinti šią apžvalgą arba bet kurią jos dalį be „Swedbank“, AB sutikimo. Cituojant būtina nuoroda į šaltinį.