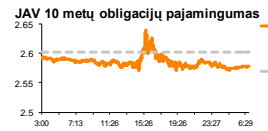
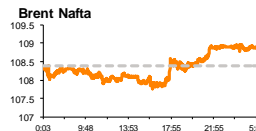
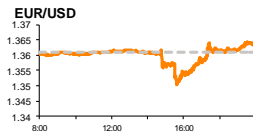
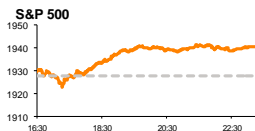


Rytinė finansų rinkų apžvalga

Finansų rinkų tarnyba – penktadienis, 2014 m. birželio 6 d.

Dienos prekyba



Finansų makleris
Renatas Žeknys
(8 5) 258 2295

- Paskelbti euro zonos makroekonominiai rodikliai bei ECB pasisakymai kilstelėjo Europos ir JAV akcijų indeksus
- Šiandien pagrindinis investuotojų dėmesys kryps į JAV skelbiamą dirbančiųjų pokytį be žemės ūkio sektoriaus
- Baltijos akcijų rinkas sudrebino tiesioginiai sandoriai „Klaipėdos nafta“ pozicijoje

Pasaulio finansų rinkų tendencijos

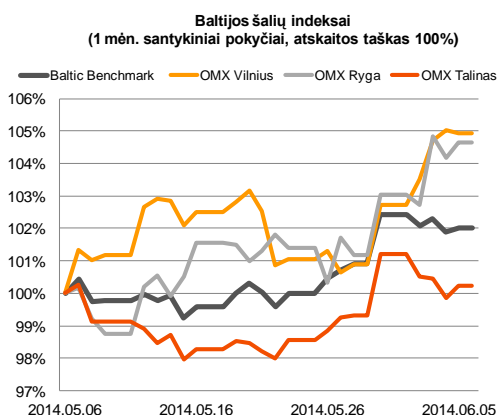
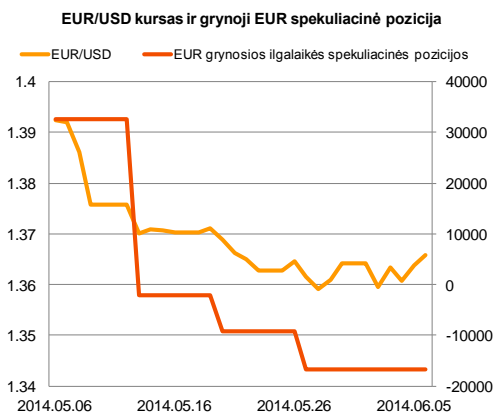
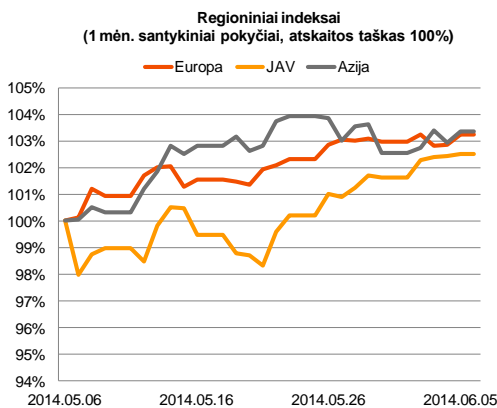
Vakar dieną Europos akcijų indeksai **Euro Stoxx 50** ir **Stoxx Europe 600** prekybos metu šoktelėjo iki aukščiausio lygio per pastaruosius šešerius metus, dienos pabaigoje atitinkamai savo vertę pakeldami po 0,9 proc. ir 0,42 proc. Anksčiau šią savaitę paskelbus, kad euro zonos infliacija sumažėjo, investuotojai buvo optimistiškai nusiteikę, kad ketvirtadienį **ECB** privalės imtis tam tikrų priemonių, siekiant pakelti regiono infliacijos lygį, kuris gerokai skiriasi nuo banko užsibrėžto tikslo. Vakar **ECB** paskelbė, kad euro zonos bazinė **palūkanų norma** yra mažinama nuo 0,25 proc. iki 0,15 proc., tuo tarpu analitikai tikėjosi dar didesnio šio rodiklio apkarpyimo (iki 0,1 proc.). Taip pat **ECB** patvirtino, kad bankų **depozitinės palūkanos** indėliams **ECB** sąskaitoje yra sumažinamos nuo 0,00 proc. iki -0,1 proc. Bendrai pastarųjų rodiklių sumažinimas reiškia, kad skolinimasis euro zonoje atpigo, tuo tarpu komerciniams bankams neapsimokės laikyti savo turimų finansinių išteklių saugioje **ECB** sąskaitoje – bus priversti ieškoti alternatyvų, persikirstant didelius pinigų srautus. **ECB** prezidentas M. Draghi konferencijos metu užsiminė, kad ateityje bus imamasi daugiau papildomų priemonių, kurios turėtų pakelti ekonomikos lygį. Taip pat optimizmo akcijų rinkoms ketvirtadienį pridėjo paskelbtos 2,4 proc. išaugusios euro zonos mažmeninės prekybos apimtys, toks rodiklio pokytis nustebino investuotojus, nes buvo tikimasi dvigubai mažesnio šio rodiklio pokyčio. Vakar JAV buvo fiksuotas išaugęs savaitinis bedarbių paraiškų skaičius, tačiau tai neturėjo jokios įtakos JAV akcijų indeksų pokyčiams. Šalies investuotojai buvo susikoncentravę į Europoje vykstančius pokyčius. **S&P 500** indeksas pakilo 0,65 proc. ir pasiekė visų laikų aukštumą, fiksuodamas 1940,46 punktų ribą. Šiandien Vokietijoje bus skelbiamas balandžio mėn. pramonės produkcijos indeksas, kurio pokytis turėtų pasikeisti iš -0,5 proc. iki teigiamo 0,4 proc. Taip pat JAV investuotojai, pagal prognozes, turėtų sulaukti kiek prastesnių nedarbo rinkos rezultatų.

Valiutų rinkos



Ketvirtadienį **EUR/USD** valiutų kursas stipriai reagavo į skelbiamus euro zonos makroekonominis rodiklius, svyravimų amplitudei siekiant nuo 1,3503 iki 1,3654. Nors **ECB** sumažino bazinę palūkanų normą ir depozitinio indėlio palūkanų normą pakeitė iš teigiamų į neigiamas, dienos pabaigoje euro vertė prieš JAV dolerį fiksuavo 0,21 proc. augimą. Tokią susidariusią situaciją galėtume paaiškinti tuo, kad **ECB** nepriėmė griežto sprendimo dėl kiekybinio ekonomikos skatinimo, o tai paskatino investuotojus fiksuoti trumpalaikius pelnus. Taip pat JAV doleris nesustiprėjo prieš eurą, JAV investuotojams laukiant šiandien skelbiamų nedarbo rinkos rodiklių. Apžvalgininkai prognozuoja, kad dirbančiųjų pokytis be žemės ūkio sektoriaus turėtų sumažėti daugiau nei 25 proc. nuo 288 tūkst. iki 215 tūkst. Tai yra gana reikšmingas neigiamas pokytis, kuris galėtų paskatinti spekuliacijas, dėl tolimesnių **FED**'o kiekybinio ekonomikos skatinimo apimčių pristabdymo. Šiandien ryte pagrindinės valiutų poros kursas ir toliau kopija aukštyn, fiksuodamas 0,15 proc. pokytį ir pasiekdamas 1,3660 lygį. Galima tikėtis, kad šiandien paskelbus prastesnius JAV makroekonominis rodiklius euras prieš JAV dolerį gali sustiprėti daugiau nei per vakar dieną.

Baltijos vertybinių popierių rinka























Ketvirtadienį Baltijos vertybinių popierių rinkoje apyvarta buvo gerokai didesnė nei įprastai – 2,93 mln. eurų. Daugiau nei 2,4 mln. eurų buvo suprekiauta „Klaipėdos nafta“ pozicijoje, kurioje 3 tiesioginiai sandoriai buvo perleista virš 8 mln. akcijų, perleidimo metu už akciją mokant 0,3 euro. Akivaizdu, kad akcijas perleido institucinis investuotojas (-jai). Bloomberg duomenimis 2014 balandžio 30 d. pabaigoje East Capital Asset Management valdomas „East Capital Baltic Fund“ turėjo beveik 8 mln. akcijų. Tikėtina, kad šis fondas galėjo dalyvauti šiuose sandoriuose. Taip pat naftos produktų krovos bendrovė dienos pabaigoje išplatino pranešimą apie veiklos rezultatus. Remiantis paskelbta informacija, preliminarios pardavimo pajamos už 2014 m. gegužės mėnesį išaugo 23,6 proc. lyginant su praėjusiu metų tuo pačiu periodu. Tuo tarpu pajamos per penkis šių metų mėnesius susitraukė 21,5 proc. lyginant situaciją su praėjusiais metais. Pagrindė tokius pokyčius lėmė tai, kad bendrovės pagrindinis klientas AB „Orlen Lietuva“ sumažino produktų krovą terminale. Bendrai vakar dieną situacija Baltijos akcijų rinkose buvo teigiama, didesnei daliai akcijų fiksuojant prieaugius, indeksui **Baltic Benchmark** pakylant 0,12 proc. Šiandien ryte Europos akcijų rinkų ateities sandoriai rodo teigiamus pokyčius, todėl tikėtina, kad ir Baltijos šalių indeksai prekybos sesiją pradės teigiamomis nuotaikomis.






Dėmesio! Siekiant glaustai klientams pateikti informaciją apie akcijų ir valiutų rinkas nuo 2014 m. birželio 20 d. bus apjungiamos kategorijos: „Akcijų rinkos apžvalgos“ ir „Valiutų ir pinigų rinkos apžvalgos“. Norint ir toliau gauti apibendrintą informaciją apie pasaulyje vykstančius įvykius, prašome užsiprenumeruoti šią apžvalgą pakartotinai naudojantis instrukcija, kurią rasite paspaudus nuorodą [čia](#).

2014.06.06	Šalis	Laikas	Svarbiausios dienos makroekonominės naujienos	Prognozė	Buvusi reikšmė
	JAV	15:30	Dirbančiųjų pokytis be žemės ūkio sektoriaus	Gegužės mėn.	215 tūkst.
	JAV	15:30	Nedarbo lygis	Gegužės mėn.	6,4%
					288 tūkst.
					6,3%

Pasaulio rinkos

Pavadinimas	Indekso vertė	Dienos pokytis, %	Mėnesio pokytis, %	Nuo metų pradžios, %	12 mėn. pokytis, %	
JAV						
	S&P 500	1940	↑ 0.65	3.89	4.98	19.59
	Dow Jones	16836	↑ 0.59	2.65	1.57	11.94
	Nasdaq Comp	4296	↑ 1.05	5.28	2.86	25.47
	Russell 2000	1154	↑ 2.01	4.14	-0.83	17.81
Skandināvija						
	OMX Stockholm 30	1391	↓ -0.45	2.82	4.37	17.40
	OMX Helsinki 25	2969	↑ 0.51	4.79	4.72	31.38
	OMX Copenhagen 20	727.6	↑ 0.95	3.81	18.22	35.43
	Oslo stock exchange	565.9	↑ 1.29	6.06	12.38	27.94
Europa						
	DJ Euro STOXX 50	3267	↑ 0.90	3.72	5.08	22.08
	CAC 40	4549	↑ 1.06	2.72	5.88	19.26
	DAX	9948	↑ 0.21	5.07	4.14	22.83
	FTSE 100	6813	↓ -0.08	0.22	0.95	7.53
	MIIB	21951	↑ 1.52	2.00	15.73	32.83
	IBEX 35	10876	↑ 1.12	3.77	9.68	32.37
Centrinė ir Rytų Europa						
	ATX	2543	↑ 1.16	2.53	-0.14	7.71
	WIG20	2481	↑ 0.76	3.83	3.33	1.41
	BUX	18955	↓ -0.70	7.33	2.10	-1.30
	PX	1029.6	↑ 0.36	1.88	4.10	7.62
	RTS	1334	↑ 0.68	13.72	-7.55	3.65
Azija						
	Nikkei 225	15046	↓ -0.22	4.07	-7.65	16.60
	Hang Seng	23101	↓ -0.04	5.12	-0.88	5.78
	Kospi	1995	↓ -0.65	1.84	-0.79	1.85
Valiutų kursai						
	EUR/USD	1.37	↑ 0.16	-1.91	-0.94	3.08
	EUR/GBP	0.81	↓ -0.10	0.91	2.44	4.42
	EUR/PLN	4.13	↑ 0.07	1.64	0.64	4.47
	EUR/RUB	47.40	↓ -0.19	3.94	-4.33	-9.98
Žaliavų rinka						
	Brent nafta	108.9	↑ 0.06	1.67	-1.76	5.06
	Auksas	1254	↑ 0.01	-4.12	4.03	-11.51
Palūkanų normos						
	EURIBOR 6 mėn.	0.38	↓ -2.59	-13.96	-3.34	25.33
	LIBOR USD 6 mėn.	0.32	↑ 0.16	-0.03	-7.36	-21.89

Baltijos regionas

Pavadinimas	Indekso vertė	Dienos pokytis, %	Mėnesio pokytis, %	Nuo metų pradžios, %	12 mėn. pokytis, %	
Baltijos šalys						
	OMX Vilnius	471.3	↓ -0.10	4.97	11.79	17.77
	OMX Ryga	445.1	↑ 0.46	4.65	-3.28	6.64
	OMX Talinas	790.9	↑ 0.37	0.20	-3.28	-3.51
	OMX Baltic Benchmark	603.4	↑ 0.12	2.02	-1.65	-1.83
NASDAQ OMX Baltic sąrašo likvidžios akcijos						
	Agrowill Group	0.29	↓ -0.35	2.13	44.00	67.44
	Apranga	2.64	↑ 1.15	-5.38	1.54	5.18
	Arco Vara	1.10	0.00	-5.98	-21.43	4.76
	Baltika	0.43	↓ -0.46	-4.63	-20.84	-52.93
	City Service	1.74	↓ -0.57	8.07	-3.33	-1.14
	Ekspress Grupp	1.03	0.00	3.21	-9.65	-6.36
	Grigiškės	0.78	↑ 0.13	9.41	10.18	34.31
	Grindeks	6.85	↓ -2.14	-1.01	-24.78	-19.36
	Klaipėdos nafta	0.30	↓ -0.33	6.79	2.40	-12.57
	Latvijas Gāze	9.70	↑ 0.10	2.11	3.29	9.95
	LESTO	0.88	↓ -1.02	2.94	12.18	40.00
	Lietuvos dujos	0.65	↑ 0.15	-3.26	4.82	2.85
	Linas Agro Group	0.67	↓ -0.44	7.01	-2.04	-8.45
	Merko Ehitus	6.96	0.00	-11.90	-3.33	-4.66
	Nordecon	1.01	↑ 1.00	2.02	-3.81	-12.17
	Olainfarm	7.31	↓ -0.14	7.50	3.58	7.70
	Olympic Entertainment Group	1.91	↑ 1.06	0.53	2.69	11.70
	Panevėžio statybos trestas	1.09	↓ -1.80	12.37	-3.54	-3.54
	Pieno žvaigždės	1.77	↑ 0.57	-1.12	-5.35	-11.06
	Premia Foods	0.66	0.00	0.92	-6.43	-4.66
	Rokiškio sūris	1.64	0.00	4.46	3.14	11.56
	Silvano Fashion Group	1.93	↓ -1.03	7.22	-27.72	-23.18
	Šiaulių bankas	0.29	0.00	0.71	15.71	15.28
	Tallink Grupp	0.78	0.00	1.17	-12.36	-19.25
	Tallinna Kaubamaja	4.86	↑ 1.04	-3.38	-4.85	-13.05
	Tallinna Vesi	12.80	0.00	-4.48	7.56	28.77
	TEO LT	0.79	↑ 0.13	-4.01	3.00	-0.50
	Vilkyškių pieninė	2.05	0.00	3.54	30.57	45.39
	Vilniaus baldai	14.50	↑ 0.69	-11.59	3.57	-1.36
	Žemaitijos pienas	0.76	↑ 0.66	0.66	-1.42	9.00

Kontaktai:

Renatas Žeknys	Agnė Anzelienė	Vytautas Čirvinškas	Julius Miniotas	Martynas Freitakas
Makleris	Maklerė	Finansinių produktų pardavimo specialistas	Makleris	Maklerio asistentas
Tel: 8 5 258 2295	Tel: 8 5 258 2306	Tel: 8 5 258 2478	Tel: 8 5 258 2853	Tel: 8 5 258 2504
Renatas.Zeknys@swedbank.lt	Agne.Anzeliene@swedbank.lt	Vytautas.Cirviniskas@swedbank.lt	Julius.Miniotas@swedbank.lt	Martynas.Freitakas@swedbank.lt

Apžvalgą užsiprenumeruoti galima adresu: <http://www.swedbank.lt/articles/subscribe>

Dėmesio! Ši apžvalga yra tik informacinio pobūdžio, t.y. pateikiama informacija jokiomis aplinkybėmis negali būti interpretuojama kaip asmeninė rekomendacija, patarimas, pasiūlymas, nurodymas arba reikalavimas įsigyti ar perleisti apžvalgoje nurodytas finansines priemones ir negali būti jokio vėliau sudaryto sandorio pagrindas ar sudedamoji dalis. Visa pateikta informacija yra surinkta iš viešai prieinamų šaltinių (įmonių, vertybinių popierių biržų, naujienų agentūrų ir kitų). Duomenų šaltinis: „Bloomberg“, „Reuters“, „Swedbank“, „Nasdaq OMX“. Mes neatliksime informacijos tikrinimo ir/ar vertinimo, dėl to negarantuojame informacijos tikslumo, pilnumo ar aktualumo, ir neatsakome už nuostolius, kurie gali atsirasti, kai investuojama remiantis tokia informacija. Pateikta apžvalga taip pat nėra apsaugota nuo skirtingų duomenų ir/ar informacijos palyginimo problemų, dėl įmonių keičiamos apskaitos ir finansinės atskaitomybės paruošimo praktikos (t.y. pasikeitę apskaitos standartai, finansinių ataskaitų konsolidavimo praktikos pasikeitimai ir pan.). Dėl šios priežasties istoriniai palyginamieji duomenys gali būti neprieinami. Draudžiama kopijuoti, spausdinti ar kitaip komerciniais tikslais atgaminti bei platinti šią apžvalgą arba bet kurią jos dalį bei „Swedbank“, AB sutikimo. Cituojant būtina nuoroda į šaltinį.

Apžvalgos prenumerata.

Paspaudus prenumeratos nuorodą [čia](#), atsidariusiame lange Jums reikės:

1. įvesti el. pašto adresą;
2. uždėti varnelę prie „Finansų rinkų apžvalgos“;
3. paspausti „Išsaugoti“.



Naujienlaiškio prenumerata

Nurodykite el. pašto adresą, kuriuo norite gauti naujienas ir pasirinkite prenumeruojamų naujienų kalbą bei pažymėkite jus dominančias apžvalgų temas.

Jūsų el.pašto adresas:

Išskleisti visas kategorijas

- Naujienos (lietuvių k.)
- Pensija naujienos
- Euras (lietuvių k.)
- Naujienos (Anglų k.)
- Kreditinių kortelių nuolaidų programos naujienos
- Investavimo apžvalgos
- Swedbank pensija fondų naujienos ir apžvalgos
- Investicinių fondų apžvalgos
- Valiutų ir pinigų rinkų apžvalgos
- Makroekonomikos apžvalgos
- Privataus portfelio strategijų ataskaitos
- Akcijų rinkos apžvalgos
- Finansų rinkų apžvalgos
- Finansų rinkų apžvalgos

Išsaugoti

Prenumerata

- > [El. paštą](#)
- > [RSS srautą](#)
- > [Ekonomikos apžvalgos](#)

Dalintis

