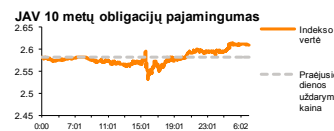
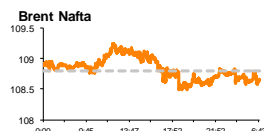
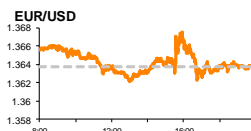
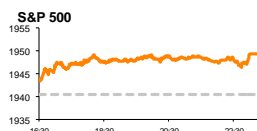


Rytinė finansų rinkų apžvalga

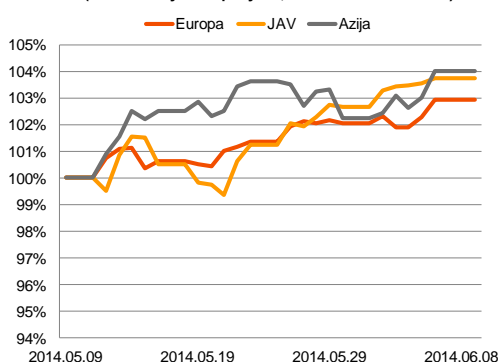
Finansų rinkų tarnyba – pirmadienis, 2014 m. birželio 9 d.

Dienos prekyba

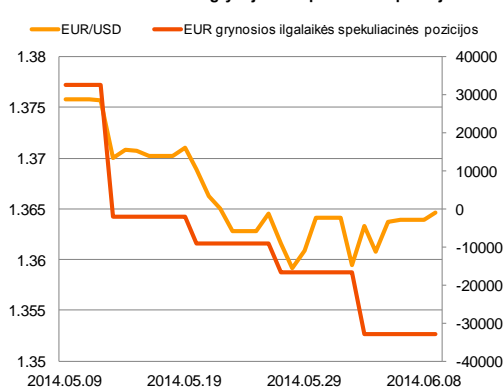


Finansų makleris
Renatas Žeknys
(8 5) 258 2295

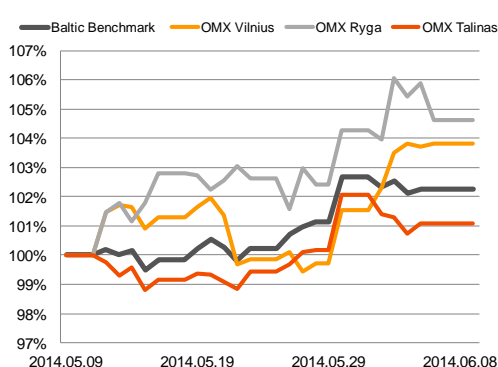
Regioniniai indeksai
(1 mėn. santykiniai pokyčiai, atskaitos taškas 100%)



EUR/USD kursas ir grynoji EUR spekuliacinė pozicija



Baltijos šalių indeksai
(1 mėn. santykiniai pokyčiai, atskaitos taškas 100%)



- Paskelbti JAV darbo rinkos rodikliai stumtelėjo didžiuosius Europos ir JAV indeksus į viršų
- Prekyba EUR/USD valiutomis penktadienį išliko gana rami
- Tiesioginiai sandoriai „Tallink Grupp“ pozicijoje sudarė didelę dalį bendros Baltijos šalių apyvartos

Pasaulio finansų rinkų tendencijos

Penktadienį Europos akcijų rinkose vyravo optimistinės nuotaikos. Didieji indeksai **Stoxx Europe 600** ir Vokietijos **DAX** prekybos sesijos pabaigoje fiksavo atitinkamai po 0,67 proc. ir 0,4 proc. vertės prieaugius. Svarbių makroekonominių įvykių euro zonoje nebuvo paskelbta, todėl rinkos investuotojai dar vertino ECB ketvirtadienį paskelbtus sprendimus bei žvalgėsi į JAV, laukdami skelbiamų šalies darbo rinkos rodiklių. Gegužės mėnesio duomenimis JAV dirbančiųjų skaičius be žemės ūkio sektoriaus išaugo iki 217 tūkst., tuo tarpu analitikai prognozavo, kad šis augimas turėtų būti mažesnis ir siekti 215 tūkst. Taip pat paskelbtas gegužės mėnesio nedarbo lygis išliko toks pats kaip ir praėjusį mėnesį, siekdamas 6,3 proc., o buvo laukta padidėjusio 6,4 proc. lygio. Pastarieji rodikliai sustiprino investuotojų optimizmą, matant, kad šalies ekonomika rodo vis geresnes atsivavimo perspektyvas, ir tai paskatino JAV akcijų rinkų indeksus **Dow Jones Indus. Avg.** ir **S&P 500** pakilti 0,52 proc. ir 0,48 proc. Šiandien euro zonoje ir JAV nebus skelbiama svarbių makroekonominių rodiklių. Tačiau tikėtina prekyba Europos akcijų rinkose prasidės optimistinėmis nuotakomis, paskelbus geresnį nei tikėtasi galutinį Japonijos pirmojo ketvirčio BVP įvertinimą, kuris nuo praėjusio laikotarpio išaugo nuo 5,9 proc. iki 6,7 proc., tuo tarpu buvo tikėtasi sumažėjusio 5,6 proc. augimo.

Valiutų rinkos

Penktadienį **EUR/USD** valiutų santykis dienos pabaigoje pasiekė **1,3640** lygį. Nors buvo paskelbti geresni nei tikėtasi JAV darbo rinkos rodikliai, tai nesuteikė JAV doleriui didesnio pasipriešinimo prieš eurą. Šiandien ryte pagrindinių valiutų kursas nežymiai pakilo iki **1,3645** ir tikėtina dienos metu nerodys didesnių svyravimų, laukiant savaitės eigoje skelbiamų svarbesnių makroekonominių rodiklių.























Baltijos vertybinių popierių rinka

Savaitė Baltijos akcijų rinkose baigėsi indeksui **Baltic Benchmark** sumažėjant 0,01 proc. ir pasiekiant 603,3 punktų ribą. Penktadienį aktyvumas buvo kiek didesnis nei paprastai ir sudarė 1,14 mln. eurų. Didelį svorį bendrai apyvartai turėjo sudaryti tiesioginiai sandoriai „**Tallink Grupp**“ pozicijoje, kurie kartu su kitais sandoriais sudarė 0,83 mln. eurų, o bendrovės akcijų vertė nukrentant -0,26 proc., paskutinio sandorio metu investuotojams mokant 0,778 euro už akciją. Pastaruoju metu matoma tendencija, kad be tiesioginių sandorių apyvarta Baltijos vertybinių popierių rinkoje mažėja, o tai, tikėtina, signalizuoja apie artėjančias atostogas. Šiandien baigiasi „**Agrowill Group**“ privalomo oficialaus siūlymo supirkti akcijas įgyvendinimas, mokant už akciją 0,29 euro. Daugiau didelę reikšmę turinčių įvykių skelbti neplanuojama, todėl investuotojai turėtų reaguoti į bendras Europos akcijų rinkų nuotakas.




Dėmesio! Siekiant glaustai klientams pateikti informaciją apie akcijų ir valiutų rinkas nuo 2014 m. birželio 16 d. bus apjungiamos kategorijos: „Akcijų rinkos apžvalgos“ ir „Valiutų ir pinigų rinkos apžvalgos“. Norint ir toliau gauti apibendrintą informaciją apie pasaulyje vykstančius įvykius, prašome užsiprenumeruoti šią apžvalgą pakartotinai naudojantis instrukcija, kurią rasite paspaudus nuorodą [čia](#).

Nebus skelbiama svarbių makroekonominių įvykių

Pasaulio rinkos

Pavadinimas	Indekso vertė	Dienos pokytis, %	Mėnesio pokytis, %	Nuo metų pradžios, %	12 mėn. pokytis, %
JAV					
 S&P 500	1949	↑ 0.46	3.78	5.47	18.62
 Dow Jones	16924	↑ 0.52	2.06	2.10	10.99
 Nasdaq Comp	4321	↑ 0.59	6.13	3.47	24.56
 Russell 2000	1165	↑ 0.98	5.24	0.14	17.98
Skandinavija					
 OMX Stockholm 30	1391	↓ -0.45	2.82	4.37	17.40
 OMX Helsinki 25	2997	↑ 0.95	4.13	5.72	31.28
 OMX Copenhagen 20	733.4	↑ 0.79	4.36	19.16	39.35
 Oslo stock exchange	569.9	↑ 0.70	5.47	13.16	28.54
Europa					
 DJ Euro STOXX 50	3294	↑ 0.83	3.46	5.96	20.93
 CAC 40	4581	↑ 0.71	2.32	6.64	18.30
 DAX	9987	↑ 0.40	4.23	4.55	20.99
 FTSE 100	6858	↑ 0.66	0.64	1.62	6.96
 MIB	22290	↑ 1.54	4.21	17.52	33.55
 IBEX 35	11064	↑ 1.73	5.50	11.57	33.84
Centrinė ir Rytų Europa					
 ATX	2568	↑ 0.97	3.44	0.83	6.59
 WIG20	2499	↑ 0.72	4.64	4.07	0.40
 BUX	19065	↑ 0.58	5.00	2.70	-2.89
 PX	1036.5	↑ 0.67	3.16	4.79	8.25
 RTS	1359	↑ 1.89	10.25	-5.80	3.40
Azija					
 Nikkei 225	15142	↑ 0.43	6.64	-7.05	17.58
 Hang Seng	23114	↑ 0.71	5.72	-0.83	7.13
 Kospi	1991	↓ -0.20	1.63	-0.99	1.64
Valiutų kursai					
EUR/USD	1.36	↑ 0.05	-0.81	-1.04	3.12
EUR/GBP	0.81	↓ -0.03	0.59	2.52	4.74
EUR/PLN	4.09	↑ 0.05	2.17	1.50	4.07
EUR/RUB	46.99	↓ -0.13	3.10	-3.50	-9.05
Žaliavų rinka					
Brent nafta	108.7	↑ 0.05	0.71	-1.93	3.92
Auksas	1253	↑ 0.07	-2.72	3.96	-9.57
Palūkanų normos					
EURIBOR 6 mėn.	0.36	↓ -5.05	-18.49	-8.23	19.00
LIBOR USD 6 mėn.	0.32	↓ -0.31	-0.46	-7.64	-21.66

Baltijos regionas

Pavadinimas	Indekso vertė	Dienos pokytis, %	Mėnesio pokytis, %	Nuo metų pradžios, %	12 mėn. pokytis, %
Baltijos šalyse					
 OMX Vilnius	471.7	↑ 0.07	3.81	11.88	17.85
 OMX Ryga	439.5	↓ -1.26	4.63	-4.49	4.29
 OMX Talinas	790.9	↑ 0.01	1.07	-3.28	-2.74
OMX Baltic Benchmark	603.3	↓ -0.01	2.25	-1.66	-1.39
NASDAQ OMX Baltic sąrašo likvidžios akcijos					
Agrowill Group	0.29	↑ 0.35	2.85	44.50	72.02
Apranga	2.62	↓ -0.76	-6.76	0.77	3.97
Arco Vara	1.13	↑ 2.73	-3.42	-19.29	6.60
Baltika	0.43	0.00	-3.78	-20.84	-52.42
City Service	1.74	0.00	7.41	-3.33	-2.79
Ekspress Grupp	1.04	↑ 0.97	4.10	-8.77	-4.59
Grigiskės	0.77	↓ -1.41	9.71	8.63	32.87
Grindeks	6.95	↑ 1.46	-0.86	-23.68	-17.91
Klaipėdos nafta	0.30	↑ 1.00	7.86	3.42	-11.70
Latvijas Gāze	9.58	↓ -1.24	2.35	2.01	6.53
LESTO	0.88	↑ 0.69	1.15	12.95	40.96
Lietuvos dujos	0.65	0.00	-2.68	4.82	3.19
Linus Agro Group	0.67	0.00	6.16	-2.04	-8.57
Merko Ehitus	6.96	0.00	-9.96	-3.33	-5.95
Nordecon	0.97	↓ -3.66	-1.82	-7.33	-13.89
Olainfarm	7.29	↓ -0.27	10.62	3.30	6.96
Olympic Entertainment Group	1.90	↓ -0.52	6.15	2.15	11.76
Panevėžio statybos trestas	1.13	↑ 3.67	16.49	0.00	-1.74
Pieno žvaigždės	1.75	↓ -1.13	-2.78	-6.42	-12.06
Premia Foods	0.67	↑ 1.83	1.06	-4.71	-1.91
Rokiškio sūris	1.64	0.00	4.46	3.14	11.56
Silvano Fashion Group	1.97	↑ 2.07	6.49	-26.22	-21.88
Šiaulių bankas	0.29	↑ 0.70	-0.69	16.53	17.86
Tallink Grupp	0.78	↓ -0.26	0.78	-12.58	-18.28
Tallinna Kaubamaja	4.94	↑ 1.65	-1.20	-3.28	-11.47
Tallinna Vesi	12.80	0.00	-5.19	7.56	31.96
TEO LT	0.79	↓ -0.25	-4.48	2.74	-0.76
Vilkyškių pieninė	2.05	0.00	7.89	30.57	44.37
Vilniaus baldai	14.50	0.00	-11.59	3.57	-2.03
Žemaitijos pienas	0.76	0.00	-0.26	-1.42	9.00

Kontaktai:

Renatas Žeknys Makleris Tel: 8 5 258 2295 Renatas.Zeknys@swedbank.lt	Agnė Anzelienė Maklerė Tel: 8 5 258 2306 Agne.Anzeliene@swedbank.lt	Vytautas Čirvinškas Finansinių produktų pardavimo specialistas Tel: 8 5 258 2478 Vytautas.Cirvinškas@swedbank.lt	Julius Miniotas Makleris Tel: 8 5 258 2853 Julius.Miniotas@swedbank.lt	Martynas Freitakas Maklerio asistentas Tel: 8 5 258 2504 Martynas.Freitakas@swedbank.lt
---	--	---	---	--

Apžvalgą užsiprenumeruoti galima adresu: <http://www.swedbank.lt/it/articles/subscribe>
Dėmesio! Ši apžvalga yra tik informacinio pobūdžio, t.y. pateikiama informacija jokiais aplinkybėmis negali būti interpretuojama kaip asmeninė rekomendacija, patarimas, pasiūlymas, nurodymas arba reikalavimas įsigyti ar perleisti apžvalgoje nurodytas finansines priemones ir negali būti jokio vėliau sudaryto sandorio pagrindas ar sudedamoji dalis. Visa pateikta informacija yra surinkta iš viešai prieinamų šaltinių (įmonių, vertybinių popierių biržų, naujienų agentūrų ir kitų). Duomenų šaltinis: „Bloomberg“, „Reuters“, „Swedbank“, „Nasdaq OMX“. Mes neatlikome informacijos tikrinimo ir/ar vertinimo, dėl to negarantuojame informacijos tikslumo, pilnumo ar aktualumo, ir neatsakome už nuostolius, kurie gali atsirasti, kai investuojama remiantis tokia informacija. Pateikta apžvalga taip pat nėra apsaugota nuo skirtingų duomenų ir/ar informacijos palyginimo problemų, dėl įmonių keičiamos apskaitos ir finansinės atskaitomybės paruošimo praktikos (t.y. pasikeitę apskaitos standartai, finansinių ataskaitų konsolidavimo praktikos pasikeitimas ir pan.). Dėl šios priežasties istoriniai palyginamieji duomenys gali būti neprekinami. Draudžiama kopijuoti, spausdinti ar kitaip komerciniais tikslais atgaminti bei platinti šią apžvalgą arba bet kurią jos dalį be „Swedbank“, AB sutikimo. Cituojant būtina nuoroda į šaltinį.

Apžvalgos prenumerata.

Paspaudus prenumeratos nuorodą [čia](#), atsidariusiame lange Jums reikės:

1. įvesti el. pašto adresą;
2. uždėti varnelę prie „Finansų rinkų apžvalgos“;
3. paspausti „Išsaugoti“.



Naujienlaiškio prenumerata

Nurodykite el. pašto adresą, kuriuo norite gauti naujienas ir pasirinkite prenumeruojamų naujienų kalbą bei pažymėkite jus dominančias apžvalgų temas.

Jūsų el.pašto adresas:

Išskleisti visas kategorijas

- Naujienos (lietuvių k.)
- Pensija naujienos
- Euras (lietuvių k.)
- Naujienos (Anglų k.)
- Kreditinių kortelių nuolaidų programos naujienos
- Investavimo apžvalgos
- Swedbank pensija fondų naujienos ir apžvalgos
- Investicinių fondų apžvalgos
- Valiutų ir pinigų rinkų apžvalgos
- Makroekonomikos apžvalgos
- Privataus portfelio strategijų ataskaitos
- Akcijų rinkos apžvalgos
- Finansų rinkų apžvalgos
- Finansų rinkų apžvalgos

Išsaugoti

Prenumerata

> [El. paštui](#)

> [RSS srautu](#)

> [Ekonomikos apžvalgos](#)

Dalintis

