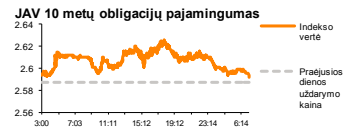
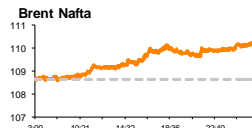
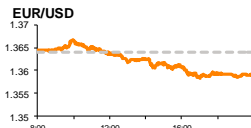
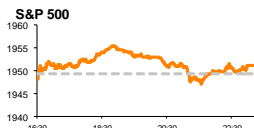


Rytinė finansų rinkų apžvalga

Finansų rinkų tarnyba – antradienis, 2014 m. birželio 10 d.

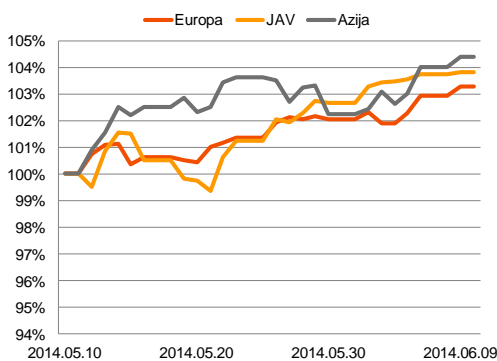
Dienos prekyba



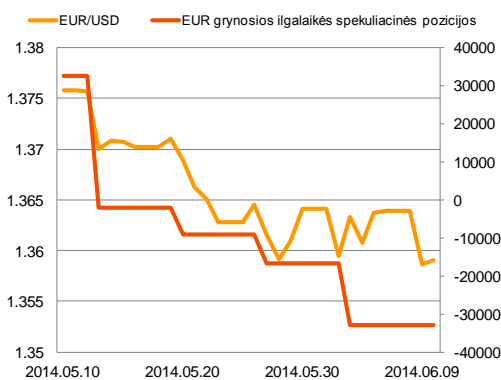
Finansų makleris
Renatas Žeknys
(8 5) 258 2295

- Pasaulinis ekonomikos augimas stumtelėjo Europos ir JAV akcijų rinkas į viršų
- Valiutų rinkų dalyvių dėmesys bus nukreiptas į šiandien planuojamus ECB atstovų pasisakymus
- Šiandien investuotojų dėmesys kryptis į „Vilkyškių pieninė“ poziciją, skelbiant praėjusio mėnesio veiklos rezultatus

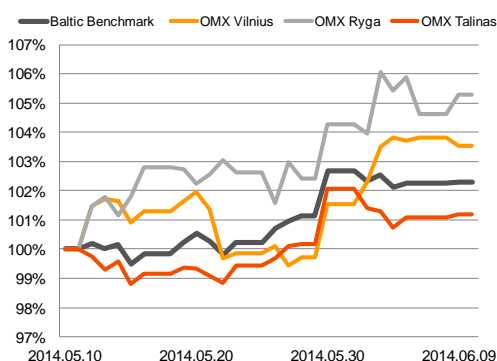
Regioniniai indeksai
(1 mėn. santykiniai pokyčiai, atskaitos taškas 100%)



EUR/USD kursas ir grynoji EUR spekuliacinė pozicija



Baltijos šalių indeksai
(1 mėn. santykiniai pokyčiai, atskaitos taškas 100%)



Pasaulio finansų rinkų tendencijos

Europos akcijų rinkos penktadienį šoktelėjo į viršų, išaugus optimizmui, kad pasaulinė ekonomika toliau išlieka augimo fazėje. Vokietijos indeksas **DAX** pirmą kartą savo istorijoje prekybos sesiją baigė peržengdamas 10 tūkst. ribą ir fiksuodamas dienos 0,21 proc. pokytį. Tuo tarpu indeksas **Stoxx Europe 600** pakilo 0,38 proc. iki 348,61 p., pasiekdamas aukščiausią ribą nuo pat 2008 metų sausio mėnesio. Pirmadienį JAV akcijų rinkose nebuvo skelbiama svarbių ekonominių įvykių, tačiau teigiamas optimizmas persidavė nuo praeitą savaitę paskelbtų darbo rinkos rodiklių. Indeksas **S&P 500** savaitę pradėjo su 0,09 proc. kilimu, pasiekdamas 1951,27 ribą. Šiandien taip pat nebus skelbiama svarbių makroekonominių naujienų Europoje ir JAV, tačiau iš ateities sandorių matyti, kad abiejų regionų akcijų indeksai rodo neigiamus pokyčius, todėl tikėtina ir rinkos pradės prekybą kiek niuresnėmis nuotakomis.

Valiutų rinkos

Vakar **EUR/USD** valiutų santykis einant dienai į pabaigą sumažėjo 0,39 proc., apsistodamas ties 1,3585 riba. Praeitą savaitę paskelbti geresni nei tikėtasi JAV makroekonominiai rodikliai investuotojams suteikė optimizmo, kad **FED**’as ir toliau mažins kiekybinį ekonomikos skatinimą. Tuo tarpu euro zonoje vyrauja priešingos nuotakos ECB pasisakant už papildomą ekonomikos skatinimą. Šiandien ryte **EUR/USD** valiutų kursas beveik nepasikeitė nuo vakar dienos pabaigoje buvusio ir svyruoja ties 1,3590 lygiu. Šiandien pagrindinis investuotojų dėmesys kryptis į **ECB** atstovų pasisakymus, investuotojams tikintis gauti daugiau detalesnės informacijos apie tolimesnę banko monetarinę politiką.























Baltijos vertybinių popierių rinka

Baltijos akcijų rinkoje didžioji dalis akcijų dienos pabaigoje fiksavo teigiamus prieaugius. **Talino** ir **Rygos** indeksai pakilo atitinkamai po 0,09 proc. ir 0,66 proc., tuo tarpu **Vilniaus** indeksas sumažėjo 0,26 proc. Bendra Baltijos šalių apyvarta pasiekė 553,9 tūkst. eurų, o didžias prekybos aktyvumas buvo „**Tallink Grupp**“ (0,26 proc.) ir „**Olympic Entertainment Group**“ (-0,53 proc.) akcijomis. Vakar baigėsi „**Agrowill Group**“ oficialus akcijų supirkimas, kurio metu buvo supirkta daugiau nei 8,63 mln. akcijų ir tai sudaro 25,7 proc. viso planuoto supirkti akcijų kiekio (33,45 mln. akcijų). Šiandien investuotojų aktyvumas, tikėtina, turėtų išaugti „**Vilkyškių pieninė**“ pozicijoje, įmonei skelbiant konsoliduotus pardavimus už praėjusį mėnesį.




Dėmesio! Siekiant glaustai klientams pateikti informaciją apie akcijų ir valiutų rinkas nuo 2014 m. birželio 16 d. bus apjungiamos kategorijos: „Akcijų rinkos apžvalgos“ ir „Valiutų ir pinigų rinkos apžvalgos“. Norint ir toliau gauti apibendrintą informaciją apie pasaulyje vykstančius įvykius, prašome užsiprenumeruoti šią apžvalgą pakartotinai naudojantis instrukcija, kurią rasite paspaudus nuorodą [čia](#).

Nebus skelbiama svarbių makroekonominių įvykių.

Pasaulio rinkos

Pavadinimas	Indekso vertė	Dienos pokytis, %	Mėnesio pokytis, %	Nuo metų pradžios, %	12 mėn. pokytis, %
JAV					
 S&P 500	1951	↑ 0.09	3.87	5.57	18.78
 Dow Jones	16943	↑ 0.11	2.17	2.21	11.19
 Nasdaq Comp	4336	↑ 0.34	6.49	3.82	24.83
 Russell 2000	1176	↑ 0.92	6.20	1.05	18.46
Skandināvija					
 OMX Stockholm 30	1406	↑ 1.10	3.85	5.51	17.90
 OMX Helsinki 25	3006	↑ 0.27	4.42	6.01	31.43
 OMX Copenhagen 20	733.4	↑ 0.79	4.36	19.16	39.35
 Oslo stock exchange	569.9	↑ 0.70	5.47	13.16	28.54
Europa					
 DJ Euro STOXX 50	3305	↑ 0.33	3.81	6.31	21.54
 CAC 40	4589	↑ 0.17	2.50	6.82	18.75
 DAX	10009	↑ 0.21	4.46	4.78	20.47
 FTSE 100	6875	↑ 0.24	0.89	1.87	7.41
 MIB	22472	↑ 0.82	5.06	18.48	35.73
 IBEX 35	11164	↑ 0.90	6.45	12.58	35.69
Centrinė ir Rytų Europa					
 ATX	2568	↑ 0.97	3.44	0.83	6.59
 WIG20	2481	↓ -0.72	3.89	3.32	-0.91
 BUX	19065	↑ 0.58	5.00	2.70	-2.89
 PX	1035.4	↓ -0.11	3.05	4.68	9.01
 RTS	1362	↑ 0.19	10.45	-5.62	4.70
Azija					
 Nikkei 225	15047	↓ -0.51	5.97	-7.64	11.34
 Hang Seng	23209	↑ 0.39	6.15	-0.42	7.37
 Kospi	2005	↑ 0.74	2.47	-0.32	3.73
Valiutų kursai					
EUR/USD	1.36	↑ 0.03	-1.21	-1.44	2.70
EUR/GBP	0.81	↑ 0.07	0.86	2.94	5.17
EUR/PLN	4.11	↑ 0.02	1.85	1.22	3.78
EUR/RUB	46.61	↑ 0.05	3.55	-2.71	-8.31
Žaliavų rinka					
Brent nafta	110.2	↑ 0.15	2.10	-0.58	5.97
Auksas	1254	↑ 0.04	-3.34	4.08	-9.46
Palūkanų normos					
EURIBOR 6 mėn.	0.35	↓ -0.84	-17.87	-9.00	14.94
LIBOR USD 6 mėn.	0.32	0.00	-0.31	-7.64	-21.56

Baltijos regionas

Pavadinimas	Indekso vertė	Dienos pokytis, %	Mėnesio pokytis, %	Nuo metų pradžios, %	12 mėn. pokytis, %
Baltijos šaly					
 OMX Vilnius	470.4	↓ -0.26	3.53	11.58	17.72
 OMX Ryga	442.4	↑ 0.66	5.32	-3.86	5.19
 OMX Talinas	791.7	↑ 0.09	1.17	-3.19	-2.92
OMX Baltic Benchmark	603.6	↑ 0.06	2.30	-1.61	-1.49
NASDAQ OMX Baltic sąrašo likvidžios akcijos					
Agrowill Group	0.29	0.00	2.85	44.50	72.02
Apranga	2.62	0.00	-6.76	0.77	5.65
Arco Vara	1.17	↑ 3.54	0.00	-16.43	9.35
Baltika	0.43	↑ 0.23	-3.56	-20.66	-51.88
City Service	1.74	0.00	7.41	-3.33	-2.25
Ekspress Grupp	1.03	↓ -0.96	3.10	-9.65	-5.50
Grigiskės	0.78	↑ 1.95	11.86	10.75	34.77
Grindeks	7.05	↑ 1.44	0.57	-22.58	-18.10
Klaipėdos nafta	0.31	↑ 2.32	10.36	5.82	-9.65
Latvijas Gāze	9.58	0.00	2.35	2.01	6.87
LESTO	0.87	↓ -0.91	0.23	11.92	38.79
Lietuvos dujos	0.65	↓ -0.15	-2.83	4.65	3.90
Linus Agro Group	0.68	↑ 0.74	6.95	-1.31	-7.89
Merko Ehitus	6.99	↑ 0.43	-9.57	-2.92	-5.28
Nordecon	0.97	0.00	-1.82	-7.33	-13.89
Olainfarm	7.29	0.00	10.62	3.30	7.41
Olympic Entertainment Group	1.89	↓ -0.53	5.59	1.61	10.53
Panevėžio statybos trestas	1.13	0.00	16.49	0.00	-2.59
Pieno žvaigždės	1.75	0.00	-2.78	-6.42	-10.71
Premia Foods	0.65	↓ -2.25	-1.21	-6.86	-6.32
Rokiškio sūris	1.63	↓ -0.61	3.82	2.52	11.64
Silvano Fashion Group	1.99	↑ 1.02	7.57	-25.47	-19.87
Šiaulių bankas	0.28	↓ -1.39	-2.08	14.90	16.21
Tallink Grupp	0.78	↑ 0.26	1.04	-12.36	-19.34
Tallinna Kaubamāja	4.95	↑ 0.20	-1.00	-3.09	-9.09
Tallinna Vesi	12.90	↑ 0.78	-4.44	8.40	31.77
TEO LT	0.79	↓ -0.38	-4.85	2.35	-1.26
Vilkyškių pieninė	2.03	↓ -0.98	6.84	29.30	42.96
Vilniaus baldai	14.40	↓ -0.69	-12.20	2.86	-2.70
Žemaitijos pienas	0.77	↑ 0.26	0.00	-1.16	10.71

Kontaktai:

Renatas Žeknys Makleris Tel: 8 5 258 2295 Renatas.Zeknys@swedbank.lt	Agnė Anzeliėnė Maklerė Tel: 8 5 258 2306 Agne.Anzeliene@swedbank.lt	Vytautas Čirvinškas Finansinių produktų pardavimo specialistas Tel: 8 5 258 2478 Vytautas.Cirvinškas@swedbank.lt	Julius Miniotas Makleris Tel: 8 5 258 2853 Julius.Miniotas@swedbank.lt	Martynas Freitakas Maklerio asistentas Tel: 8 5 258 2504 Martynas.Freitakas@swedbank.lt
---	--	---	---	--

Apžvalgą užsiprenumeruoti galima adresu: <http://www.swedbank.lt/it/articles/subscribe>

Dėmesio! Ši apžvalga yra tik informacinio pobūdžio, t.y. pateikiama informacija jokiais aplinkybėmis negali būti interpretuojama kaip asmeninė rekomendacija, patarimas, pasiūlymas, nurodymas arba reikalavimas įsigyti ar perleisti apžvalgoje nurodytas finansines priemones ir negali būti jokio vėliau sudaryto sandorio pagrindas ar sudedamoji dalis. Visa pateikta informacija yra surinkta iš viešai prieinamų šaltinių (įmonių, vertybinių popierių biržų, naujienų agentūrų ir kitų). Duomenų šaltinis: „Bloomberg“, „Reuters“, „Swedbank“, „Nasdaq OMX“. Mes neatlikome informacijos tikrinimo ir/ar vertinimo, dėl to negarantuojame informacijos tikslumo, pilnumo ar aktualumo, ir neatsakome už nuostolius, kurie gali atsirasti, kai investuojama remiantis tokia informacija. Pateikta apžvalga taip pat nėra apsaugota nuo skirtingų duomenų ir/ar informacijos palyginimo problemų, dėl įmonių keičiamos apskaitos ir finansinės atskaitomybės paruošimo praktikos (t.y. pasikeitę apskaitos standartai, finansinių ataskaitų konsolidavimo praktikos pasikeitimas ir pan.). Dėl šios priežasties istoriniai palyginamieji duomenys gali būti nepateikti. Draudžiama kopijuoti, spausdinti ar kitaip komerciniais tikslais atgaminti bei platinti šią apžvalgą arba bet kurią jos dalį be „Swedbank“, AB sutikimo. Cituojant būtina nuoroda į šaltinį.

Apžvalgos prenumerata.

Paspaudus prenumeratos nuorodą [čia](#), atsidariusiame lange Jums reikės:

1. įvesti el. pašto adresą;
2. uždėti varnelę prie „Finansų rinkų apžvalgos“;
3. paspausti „Išsaugoti“.



Naujienlaiškio prenumerata

Nurodykite el. pašto adresą, kuriuo norite gauti naujienas ir pasirinkite prenumeruojamų naujienų kalbą bei pažymėkite jus dominančias apžvalgų temas.

Jūsų el.pašto adresas:

Išskleisti visas kategorijas

- Naujienos (lietuvių k.)
- Pensija naujienos
- Euras (lietuvių k.)
- Naujienos (Anglų k.)
- Kreditinių kortelių nuolaidų programos naujienos
- Investavimo apžvalgos
- Swedbank pensija fondų naujienos ir apžvalgos
- Investicinių fondų apžvalgos
- Valiutų ir pinigų rinkų apžvalgos
- Makroekonomikos apžvalgos
- Privataus portfelio strategijų ataskaitos
- Akcijų rinkos apžvalgos
- Finansų rinkų apžvalgos
- Finansų rinkų apžvalgos

Išsaugoti

Prenumerata

- > [El. paštą](#)
- > [RSS srautą](#)
- > [Ekonomikos apžvalgos](#)

Dalintis

