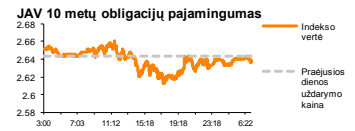
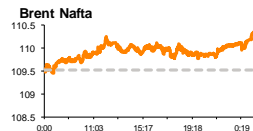
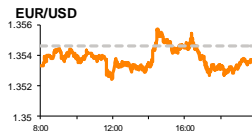
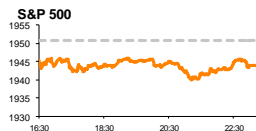


Rytinė finansų rinkų apžvalga

Finansų rinkų tarnyba – ketvirtadienis, 2014 m. birželio 12 d.

Dienos prekyba

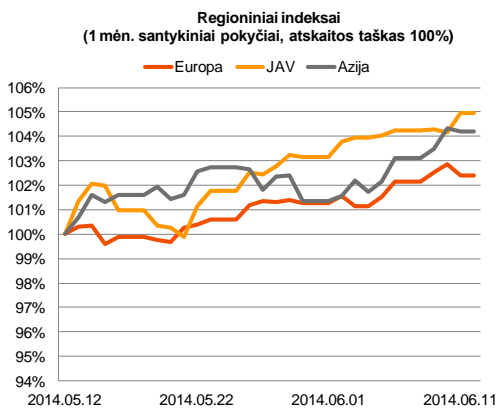


Finansų makleris
Renatas Žeknys
(8 5) 258 2295

- Pasaulio Bankas sumažino globalines ekonomikos augimo tendencijas
- EUR/USD valiutų poros kurso vertė smunka jau trečia diena iš eilės
- Baltijos akcijų rinkose didžioji dalis apyvartos buvo sudaryta tiesioginiais sandoriais

Pasaulio finansų rinkų tendencijos

Vakar dieną Europos akcijų rinkose buvo jaučiamos neigiamos nuotaikos. Indeksai **Euro Stoxx 50** ir **Stoxx Europe 600** smuktelėjo po 0,75 proc. ir 0,56 proc. Trečiadienį paaiškėjo, kad **Pasaulio Bankas** sumažino globalų ekonomikos augimą iki 2,8 proc., tuo tarpu sausio mėnesį buvo prognozuota, kad globalios ekonomikos augimas sieks 3,2 proc. Viena iš pagrindinių priežasčių, lėmusių tokį prognozių perskaičiavimą, buvo konfliktas tarp Rusijos ir Ukrainos, kuris turėjo poveikį bendrai ekonomikai. Taip pat vakar dieną paaiškėjo **Didžiosios Britanijos nedarbo lygis**, kuris pasiekė žemiausią lygį per pastaruosius penkerius metus. Remiantis statistika, nedarbo lygis šalyje siekia 6,6 proc., tuo tarpu analitikai prognozavo, kad šis rodiklis turėtų susitraukti kiek mažiau ir sudaryti 6,7 proc. Tokias naujienas užgožė bendras rinkose vyraujantis neigiamas sentimentas ir Londono indeksas **FTSE 100** neigiamai koregavosi -0,5 proc. Pasaulio Banko prognozės palietė ir JAV akcijų rinkas. Indeksai **S&P 500** ir **Dow Jones Indus. Avg.** pasekė bendra kryptimi, koreguojantis atitinkamai po -0,35 proc. ir -0,6 proc. Šiandien sulauksime svarbesnių makroekonominių rodiklių skelbimo. Euro zonoje paaiškės, kaip pasikeitė balandžio mėnesį pramonės produkcijos apimtys, o JAV rinkose paaiškės gegužės mėnesio mažmeniniai pardavimai bei savaitinis bedarbių paraiškų skaičius. Remiantis prognozėmis, visi išvardinti makroekonominiai rodikliai turėtų fiksuoti teigiamą pokytį, taip įnešant į akcijų rinkas teigiamų nuotaikų.

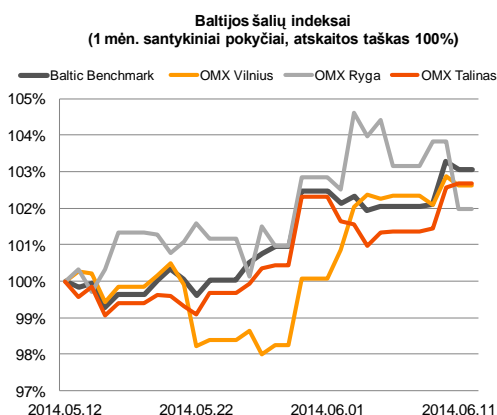
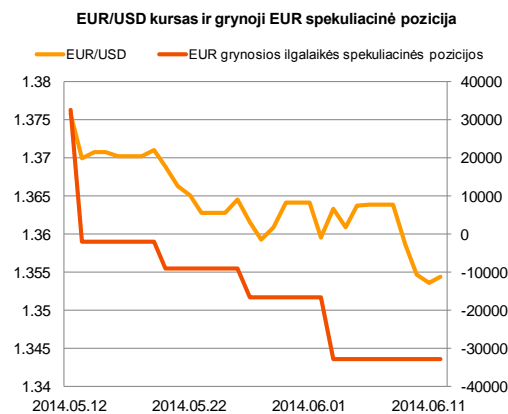


Valiutų rinkos




Trečiadienį dar jautėsi optimizmas, kad JAV Federalinis bankas gali anksčiau sumažinti bazinę palūkanų normą nei tikėtasi. **EUR/USD** valiutų kursas dar smuktelėjo ir dienos pabaigoje svyravo ties 1,3535 lygiu. Šiandien pagrindinis valiutų poros kursas gali reaguoti į skelbiamus makroekonominius rodiklius, tikėtina, didžiąja dalimi kylant JAV dolerio vertei prieš eurą. Rytoj bei kitą savaitę bus skelbiami euro zonoje infliacijos duomenys, todėl tikėtina, kad iki to laiko investuotojai atidžiai stebės kiekvieną ECB nario pasisakymą, laukdami detalesnės informacijos.

Baltijos vertybinių popierių rinka























Vakar dieną Baltijos akcijų rinkoje investuotojai aktyviausiai keitėsi „**Teo LT**“ įmonės akcijomis, šioje pozicijoje buvo sudarytas ir vienas 75 tūkst. akcijų tiesioginis sandoris. Dienos prekybos metu akcijos vertė nukrito 0,13 proc. iki 0,786 euro už akciją. Nuo birželio mėnesio pradžios, šios telekomunikacijos paslaugų bendrovės akcijų vertė yra išaugusi net 6,22 proc. Antra pagal aktyvumą vakar dieną buvo „**Apranga**“. Šioje pozicijoje taip pat buvo sudarytas tiesioginis sandoris kainai siekiant 2.625 EUR, tiesa akcijos uždarymo kaina smuktelėjo žemyn 0,38 proc. iki 2,61 euro. Paskelbus I ketvirčio rezultatus iki II ketvirčio ataskaitinio periodo pabaigos (tai yra iki birželio mėnesio pabaigos), „Aprangos“ pozicijoje sandorius gali vykdyti su įmonės vadovais susijęs asmenys, tad jų suaktyvėjimą ir matome rinkoje. Šiandien bendrovės nenumato skelbti svarbių ekonominių įvykių, todėl, tikėtina, sulauksime kiek ramesnės prekybos, jeigu rinkų nesudrebins tiesioginiai sandoriai.






Dėmesio! Siekiant glaustai klientams pateikti informaciją apie akcijų ir valiutų rinkas nuo 2014 m. birželio 16 d. bus apjungiamos kategorijos: „Akcijų rinkos apžvalgos“ ir „Valiutų ir pinigų rinkos apžvalgos“. Norint ir toliau gauti apibendrintą informaciją apie pasaulyje vykstančius įvykius, prašome užsiprenumeruoti šią apžvalgą pakartotinai naudojantis instrukcija, kurią rasite paspaudus nuorodą [čia](#).

2014.06.12	Šalis	Laikas	Svarbiausios dienos makroekonominės naujienos	Prognozė	Buvusi reikšmė
	EZ	12:00	Mėnesinis pramonės produkcijos pokytis	Balandžio mėn.	-0,3%
	JAV	15:30	Mėnesinės mažmeninių pardavimų apimtys	Gegužės mėn.	0,1%
	JAV	15:30	Savaitinis bedarbių paraiškų skaičius	310 tūkst.	312 tūkst.

Pasaulio rinkos

Pavadinimas	Indekso vertė	Dienos pokytis, %	Mėnesio pokytis, %	Nuo metų pradžios, %	12 mėn. pokytis, %
JAV					
 S&P 500	1944	↓ -0.35	2.49	5.17	20.55
 Dow Jones	16844	↓ -0.60	0.89	1.61	12.33
 Nasdaq Comp	4332	↓ -0.14	4.54	3.72	27.39
 Russell 2000	1167	↓ -0.51	2.92	0.26	19.99
Skandinavija					
 OMX Stockholm 30	1400	↓ -0.42	2.61	5.06	18.95
 OMX Helsinki 25	2987	↓ -0.54	2.93	5.34	32.59
 OMX Copenhagen 20	738.6	↓ -0.62	3.79	20.00	40.07
 Oslo stock exchange	567.7	↓ -0.46	3.98	12.73	30.00
Europa					
 DJ Euro STOXX 50	3289	↓ -0.75	2.56	5.79	23.35
 CAC 40	4555	↓ -0.87	1.37	6.03	20.07
 DAX	9950	↓ -0.79	2.55	4.16	22.18
 FTSE 100	6839	↓ -0.50	-0.19	1.33	8.56
 MIB	22224	↓ -1.24	3.40	17.17	38.69
 IBEX 35	11075	↓ -0.70	4.81	11.68	36.33
Centrinė ir Rytų Europa					
 ATX	2555	↓ -1.19	2.50	0.33	8.47
 WIG20	2488	↓ -0.47	3.10	3.60	0.24
 BUX	19007	↓ -0.34	4.22	2.38	-2.74
 PX	1037.6	↓ -0.31	3.34	4.91	11.01
 RTS	1375	↑ 0.45	11.39	-4.70	8.81
Azija					
 Nikkei 225	14973	↓ -0.64	5.82	-8.09	12.67
 Hang Seng	23216	↓ -0.18	4.29	-0.39	8.72
 Kospi	2008	↓ -0.31	2.21	-0.15	5.15
Valiutų kursai					
EUR/USD	1.35	↑ 0.06	-1.55	-1.78	1.53
EUR/GBP	0.81	↓ -0.09	1.14	3.23	5.47
EUR/PLN	4.11	↑ 0.01	1.82	1.19	3.80
EUR/RUB	46.61	↓ -0.17	3.56	-2.70	-7.84
Žaliavų rinka					
Brent nafta	110.4	↑ 0.38	1.81	-0.39	6.65
Auksas	1261	↑ 0.03	-2.80	4.67	-9.32
Palūkanų normos					
EURIBOR 6 mėn.	0.35	↓ -1.42	-19.26	-10.54	10.48
LIBOR USD 6 mėn.	0.32	↓ -0.34	-0.65	-7.96	-22.12

Baltijos regionas

Pavadinimas	Indekso vertė	Dienos pokytis, %	Mėnesio pokytis, %	Nuo metų pradžios, %	12 mėn. pokytis, %
Baltijos šalys					
 OMX Vinius	473.0	↓ -0.26	2.59	12.18	18.62
 OMX Ryga	434.3	↓ -1.82	1.91	-5.62	3.19
 OMX Talinas	801.4	↑ 0.11	2.67	-1.99	-1.71
OMX Baltic Benchmark	609.4	↓ -0.21	3.07	-0.67	-0.76
NASDAQ OMX Baltic sąrašo likvidžios akcijos					
Agrowill Group	0.30	↓ -9.09	6.38	50.00	73.41
Apranga	2.61	↓ -0.38	-2.97	0.38	6.53
Arco Vara	1.20	↑ 3.45	8.11	-14.29	-4.00
Baltika	0.44	↓ -2.65	2.33	-19.56	-50.62
City Service	1.74	↓ -0.57	6.75	-3.33	-1.14
Ekspress Grupp	1.04	↑ 0.97	0.97	-8.77	-2.80
Grigiškės	0.80	↑ 1.40	13.66	13.01	37.76
Grindeks	6.91	↓ -1.99	-1.29	-24.12	-20.65
Klaipėdos nafta	0.31	↓ -0.32	3.00	5.82	-10.43
Latvijas Gāze	9.57	↑ 0.31	-0.31	1.91	6.76
LESTO	0.89	↑ 1.48	2.41	14.23	43.48
Lietuvos dujos	0.65	0.00	-3.97	4.82	3.02
Linas Agro Group	0.68	↓ -0.44	7.09	-0.87	-6.85
Merko Ehitus	7.10	↑ 1.43	-8.03	-1.39	-2.47
Nordecon	1.00	0.00	1.94	-4.76	-10.71
Olainfarm	7.27	0.00	11.50	3.01	6.22
Olympic Entertainment Group	1.90	0.00	6.74	2.15	11.11
Panevėžio statybos trestas	1.15	↑ 0.88	15.58	1.77	-0.86
Pieno žvaigždės	1.79	↑ 0.56	0.56	-4.28	-10.50
Premia Foods	0.66	↑ 0.61	-0.15	-6.14	-6.01
Rokiškio sūris	1.64	0.00	4.46	3.14	12.33
Silvano Fashion Group	2.00	↓ -2.44	8.11	-25.09	-20.39
Šiaulių bankas	0.29	↓ -0.35	-0.35	15.71	17.03
Tallink Grupp	0.79	0.00	2.60	-11.24	-17.88
Tallinna Kaubamaja	5.15	↑ 2.18	5.10	0.83	-5.08
Tallinna Vesi	12.90	↓ -0.77	-4.44	8.40	29.00
TEO LT	0.79	↓ -0.13	8.71	2.48	0.13
Vilkyškių pieninė	2.05	0.00	8.47	30.57	44.37
Vilniaus baldai	14.30	0.00	-2.05	2.14	-3.38
Žemaitijos pienas	0.80	↑ 1.92	6.00	2.71	15.22

Kontaktai:

Renatas Žeknys	Agnė Anzelienė	Vytautas Čirvinškas	Julius Miniotas	Martynas Freitakas
Makleris	Maklerė	Finansinių produktų pardavimo specialistas	Makleris	Maklerio asistentas
Tel: 8 5 258 2295	Tel: 8 5 258 2306	Tel: 8 5 258 2478	Tel: 8 5 258 2853	Tel: 8 5 258 2504
Renatas.Zeknys@swedbank.lt	Agne.Anzeliene@swedbank.lt	Vytautas.Cirvinškas@swedbank.lt	Julius.Miniotas@swedbank.lt	Martynas.Freitakas@swedbank.lt

Apžvalgą užsiprenumeruoti galima adresu: <http://www.swedbank.lt/articles/subscribe>.
 Dėmesio! Ši apžvalga yra tik informacinio pobūdžio, t.y. pateikiama informacija jokiomis aplinkybėmis negali būti interpretuojama kaip asmeninė rekomendacija, patarimas, pasiūlymas, nurodymas arba reikalavimas įsigyti ar perleisti apžvalgoje nurodytas finansines priemones ir negali būti jokio vėliau sudaryto sandorio pagrindas ar sudedamoji dalis. Visa pateikta informacija yra surinkta iš viešai prieinamų šaltinių (įmonių, vertybinių popierių biržų, naujienų agentūrų ir kitų). Duomenų šaltinis: „Bloomberg“, „Reuters“, „Swedbank“, „Nasdaq OMX“. Mes neatlikome informacijos tikrinimo ir/ar vertinimo, dėl to negarantuojame informacijos tikslumo, pilnumo ar aktualumo, ir neatsakome už nuostolius, kurie gali atsirasti, kai investuojama remiantis tokia informacija. Pateikta apžvalga taip pat nėra apsaugota nuo skirtingų duomenų ir/ar informacijos palyginimo problemų, dėl įmonių keičiamos apskaitos ir finansinės atskaitomybės paruošimo praktikos (t.y. pasikeitę apskaitos standartai, finansinių ataskaitų konsolidavimo praktikos pasikeitimas ir pan.). Dėl šios priežasties istoriniai palyginamieji duomenys gali būti neprieinami. Draudžiama kopijuoti, spausdinti ar kitaip komerciniais tikslais atgaminti bei platinti šią apžvalgą arba bet kurią jos dalį be „Swedbank“, AB sutikimo. Cituojant būtina nuoroda į šaltinį.

Apžvalgos prenumerata.

Paspaudus prenumeratos nuorodą [čia](#), atsidariusiame lange Jums reikės:

1. įvesti el. pašto adresą;
2. uždėti varnelę prie „Finansų rinkų apžvalgos“;
3. paspausti „Išsaugoti“.



Apie „Swedbank“ grupę

Apie „Swedbank“ Lietuvoje

Organizacinė struktūra

Valdyba

Antrinės įmonės

Istorija

Finansinės ataskaitos

Bendra mokėjimų Eurais erdvė
SEPAES finansinių rinkų direktyva
(MiFID)Europos rinkų infrastruktūros
reglamentas (ERIR)

Klientų skundų nagrinėjimas

Nauja reklamos koncepcija

„Swedbank“ administracinis
pastatas

Naujienos

Kontaktai žiniasklaidai

Parduodamas turtas

Karjera

Apie „Swedbank“ > Apie „Swedbank“ Lietuvoje > Naujienos

Naujienlaiškio prenumerata

Nurodykite el. pašto adresą, kuriuo norite gauti naujienas ir pasirinkite prenumeruojamų naujienų kalbą bei pažymėkite jus dominančias apžvalgų temas.

Jūsų el.pašto adresas:

Išskleisti visas kategorijas

- Naujienos (lietuvių k.)
- Pensija naujienos
- Euras (lietuvių k.)
- Naujienos (Anglų k.)
- Kreditinių kortelių nuolaidų programos naujienos
- Investavimo apžvalgos
- Swedbank pensija fondų naujienos ir apžvalgos
- Investicinių fondų apžvalgos
- Valiutų ir pinigų rinkų apžvalgos
- Makroekonomikos apžvalgos
- Privataus portfelio strategijų ataskaitos
- Akcijų rinkos apžvalgos
- Finansų rinkų apžvalgos
- Finansų rinkų apžvalgos

Išsaugoti

Prenumerata

> [El. paštu](#)

> [RSS srautu](#)

> [Ekonomikos apžvalgos](#)

Dalintis

