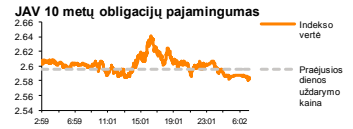
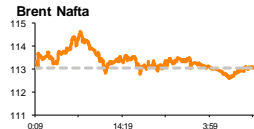
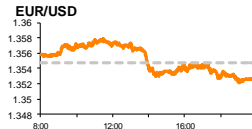
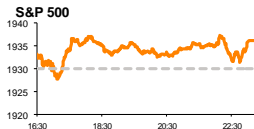


Rytinė finansų rinkų apžvalga

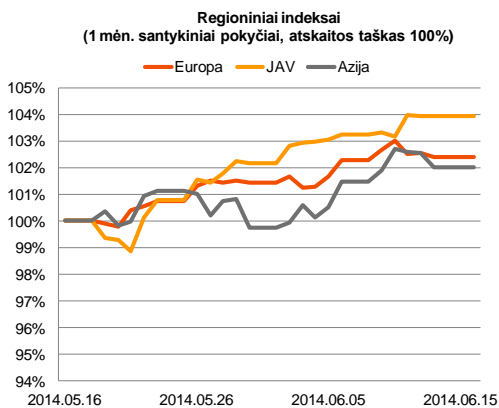
Finansų rinkų tarnyba – pirmadienis, 2014 m. birželio 16 d.

Dienos prekyba



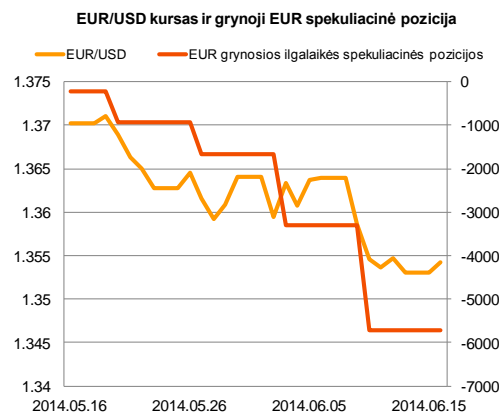
Finansų makleris
Renatas Žeknys
(8 5) 258 2295

- Europos ir JAV akcijų rinkos penktadienį reagavo į vykstančius pokyčius naftos ir dujų sektoriuose
- Šiandien euro zonoje bus skelbiamas metinis infliacijos lygis
- Šiandien paskutinė diena, kada investuotojai gali sudalyvauti „Amber grid“ ir „Lietuvos dujos“ oficialiuose siūlymuose



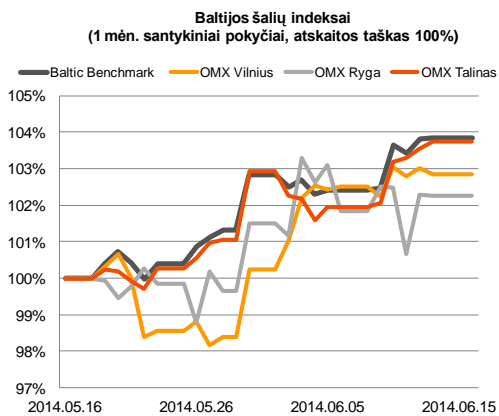
Pasaulio finansų rinkų tendencijos

Penktadienį dauguma Europos akcijų rinkų sekė žemėjimo kryptimi. Vokietijos indeksas **DAX** nukrito 0,26 proc., o Didžiosios Britanijos **FTSE 100** indeksas prekybos sesijos pabaigoje užsidarė su 0,95 proc. nuosmikiu. Savaitės pabaigoje paskelbta Vokietijos metinė infliacijos norma per praėjusį mėnesį, kaip ir analitikai prognozavo, nepasikeitė ir išliko ties 0,9 proc. lygiu. Papildomų svarbių makroekonominių įvykių Europoje skelbiama nebuvo, todėl pagrindė investuotojai reagavo į vis didėjančią įtampą Irake, kylant pasaulinėms naftos kainoms. Taip pat Europos investuotojų nerimą kėlė besiklostanti situacija tarp „Gazprom“ ir **Ukrainos valdžios**, laukiant susitarimo dėl tolimesnio dujų tiekimo bei paskirstymo. Penktadienį JAV akcijų rinkose vyravo priešingos nuotaikos nei Europoje, indeksams **S&P 500** ir **Dow Jones Indus. Avg.** šoktelint atitinkamai po 0,27 proc. ir 0,25 proc. Tokiems indeksų kilimams nesutrukdė net paskelbti blogesni nei tikėtasi šalies makroekonominiai rodikliai. Gegužės mėnesio gamintojų kainų indeksas nepasiekė analitikų prognozuojamos 0,1 proc. reikšmės ir nukrito iki -0,2 proc. O preliminarus Mičigano universiteto vartotojų pasitikėjimo indeksas smuktelėjo nuo 81,9 iki 81,2, tuo tarpu analitikai laukė šio rodiklio pakilimo iki 83,0. Šiandien investuotojų dėmesys kryps į euro zonos infliacijos lygio pokytį bei skelbiamus Niujorko FED'o gamybos sektoriaus duomenis ir šalies pramonės produkcijos indekso pokytį. Remiantis apžvalgininkų prognozėmis, pastarųjų rodiklių reikšmės turėtų išsiskirti: pirmajam nukrentant, antrajam pakylant.



Valiutų rinkos





Penktadienį **EUR/USD** valiutų kursas dienos pabaigoje svyravo ties 1,3530 lygiu. Bendrai žiūrint praėta savaitė vėl buvo nesėkminga eurui. JAV dolerio vertė prieš Europos valiutą nuo savaitės pradžios pakilo 0,8 proc. Eurą prieš kitas pagrindines valiutas ir toliau smuko tai, kad ECB gali imtis dar daugiau ekonomikos skatinimo priemonių, kurios galėtų padėti stumtelėti regiono ekonomiką į viršų. Šiandien bus paskelbtas euro zonos gegužės mėnesio metinis infliacijos lygis. Analitikai prognozuoja, kad šis rodiklis turėtų išlikti nepakitęs ir laikytis ties 0,5 proc. Tačiau pamėnesiui skaičiuojamas infliacijos lygis rodo, kad gegužės mėnesį šis rodiklis turėtų sumažėti nuo 0,2 proc. iki -0,1 proc. Šiandien ryte **EUR/USD** valiutų kursas beveik nepasikeitė nuo penktadienį buvusio ir laikosi ties 1,3540. Tikėtina, kad šiandien didžiąja dalimi pagrindinių valiutų kursas reaguos į metinį infliacijos lygio pasikeitimą euro zonoje bei situacijos sprendimą tarp „Gazprom“ ir Ukrainos valdžios.

























Baltijos vertybinių popierių rinka

Penktadienį Baltijos šalių akcijų rinkose vyravo skirtingos investuotojų nuotaikos. **Vilniaus** ir **Rygos** biržos fiksavo neigiamus 0,16 ir 0,01 proc. pokyčius, tuo tarpu **Talino** biržą investuotojai pakėlė 0,21 proc. Bendras investuotojų aktyvumas buvo kiek didesnis nei įprastu vasaros metu ir siekė daugiau nei 650 tūkst. eurų. Aktyviausiai investuotojai keitėsi akcijomis trijose estiško kapitalo bendrovėse „**Tallink Grupp**“ (-0,13 proc.), „**Silvano Fashion Group**“ (0,00 proc.) ir „**Olympic Entertainment Group**“ (0,53 proc.), pozicijų bendrai apyvartai sudarant beveik 300 tūkst. eurų. Šiandien baigiasi „**Amber grid**“ ir „**Lietuvos dujos**“ oficialaus siūlymo įgyvendinimas. Todėl šiandien investuotojai, dar norintys sudalyvauti šiuose siūlymuose, gali tai padaryti, pateikdami pavedimus parduoti akcijas už nustatytą kainą „**Amber grid**“ 0,762 euro ir „**Lietuvos dujos**“ 0,653 euro.




Dėmesio! Siekiant glaustai klientams pateikti informaciją apie akcijų ir valiutų rinkas nuo 2014 m. birželio 20 d. bus apjungiamos kategorijos: „Akcijų rinkos apžvalgos“ ir „Valiutų ir pinigų rinkos apžvalgos“. Norint ir toliau gauti apibendrintą informaciją apie pasaulyje vykstančius įvykius, prašome užsiprenumeruoti šią apžvalgą pakartotinai naudojantis instrukcija, kurią rasite paspaudus nuorodą [čia](#).

2014.06.16	Šalis	Laikas	Svarbiausios dienos makroekonominės naujienos	Prognozė	Buvusi reikšmė	
	EZ	12:00	Metinis infliacijos lygis	Gegužės mėn.	0,5%	0,5%
	EZ	12:00	Mėnesinis infliacijos lygis	Gegužės mėn.	-0,1%	0,2%
	JAV	15:30	Niujorko FED'o gamybos sektoriaus indeksas	Birželio mėn.	15,00	19,01
	JAV	16:15	Pramonės produkcijos indeksas	Gegužės mėn.	0,5%	-0,6%

Pasaulio rinkos

Pavadinimas	Indekso vertė	Dienos pokytis, %	Mėnesio pokytis, %	Nuo metų pradžios, %	12 mėn. pokytis, %
JAV					
 S&P 500	1936	↑ 0.31	3.10	4.75	19.02
 Dow Jones	16776	↑ 0.25	1.72	1.20	11.32
 Nasdaq Comp	4311	↑ 0.30	5.38	3.21	25.91
 Russell 2000	1163	↑ 0.28	5.42	-0.08	18.47
Skandināvija					
 OMX Stockholm 30	1390	↓ -0.54	0.58	4.29	18.05
 OMX Helsinki 25	2980	↓ -0.39	3.65	5.11	29.91
 OMX Copenhagen 20	740.8	↓ -0.59	5.17	20.35	40.61
 Oslo stock exchange	572.2	↑ 0.13	5.23	13.63	31.16
Europa					
 DJ Euro STOXX 50	3283	↓ -0.04	3.47	5.59	23.08
 CAC 40	4543	↓ -0.24	1.95	5.76	19.40
 DAX	9913	↓ -0.26	2.95	3.78	21.96
 FTSE 100	6778	↓ -0.95	-1.14	0.43	7.44
 MIB	22166	↑ 0.01	7.35	16.86	37.23
 IBEX 35	11114	↑ 0.23	6.06	12.07	37.70
Centrinė ir Rytų Europa					
 ATX	2556	↓ -0.14	6.63	0.39	7.87
 WIG20	2472	↓ -0.18	3.30	2.95	-0.27
 BUX	18797	↓ -0.61	1.96	1.25	-3.78
 PX	1032.8	↓ -0.45	4.69	4.42	11.36
 RTS	1375	↑ 0.45	8.95	-4.70	6.26
Azija					
 Nikkei 225	14941	↓ -1.04	5.99	-8.29	17.77
 Hang Seng	23298	↓ -0.09	2.58	-0.03	11.11
 Kospi	1990	↓ -0.02	-1.14	-1.04	5.36
Valiutų kursai					
EUR/USD	1.35	↑ 0.08	-1.17	-1.79	1.58
EUR/GBP	0.80	↑ 0.04	2.10	4.37	6.52
EUR/PLN	4.14	↓ -0.30	1.32	0.50	2.40
EUR/RUB	46.64	↓ -0.16	2.07	-2.78	-9.27
Žaliavų rinka					
Brent nafta	113.1	↑ 0.54	3.03	2.05	6.74
Auksas	1281	↑ 0.54	-0.96	6.34	-7.40
Palūkanų normos					
EURIBOR 6 mėn.	0.33	↓ -2.10	-24.01	-16.20	1.88
LIBOR USD 6 mėn.	0.33	↑ 0.46	0.81	-6.47	-21.52

Baltijos regionas

Pavadinimas	Indekso vertė	Dienos pokytis, %	Mėnesio pokytis, %	Nuo metų pradžios, %	12 mėn. pokytis, %
Baltijos šalys					
 OMX Vinius	473.3	↓ -0.16	2.84	12.27	18.55
 OMX Ryga	441.2	↓ -0.01	2.19	-4.11	3.13
 OMX Talinas	805.2	↑ 0.21	3.79	-1.53	-0.21
OMX Baltic Benchmark	611.9	↑ 0.00	3.87	-0.27	0.13
NASDAQ OMX Baltic sąrašo likvidžios akcijos					
Agrowill Group	0.30	↓ -3.23	5.63	50.00	64.84
Apranga	2.62	↑ 0.38	-1.13	0.77	8.71
Arco Vara	1.14	0.00	7.55	-18.57	-5.00
Baltika	0.46	↑ 0.44	4.36	-16.82	-48.88
City Service	1.74	↓ -0.57	6.10	-3.33	-2.79
Ekspress Grupp	1.05	↑ 0.96	2.94	-7.89	-1.87
Grigiškės	0.81	↑ 0.99	15.79	15.13	40.34
Grindeks	6.96	↑ 0.58	-0.57	-23.57	-21.23
Klaipėdos nafta	0.30	↓ -0.98	4.14	3.42	-11.44
Latvijas Gāze	9.64	↓ -0.62	0.00	2.65	7.37
LESTO	0.90	↓ -0.44	5.41	14.87	42.68
Lietuvos dujos	0.65	↓ -0.46	-5.80	4.33	2.55
Linas Agro Group	0.68	↓ -0.29	1.65	-1.17	-4.78
Merko Ehitus	7.15	↑ 1.27	0.70	-0.69	-1.52
Nordecon	1.00	0.00	3.09	-4.76	-11.50
Olainfarm	7.29	↑ 0.14	6.73	3.30	4.56
Olympic Entertainment Group	1.90	↑ 0.53	5.56	2.15	11.76
Panevėžio statybos trestas	1.15	↑ 0.88	19.67	1.77	-0.86
Pieno žvaigždės	1.79	0.00	4.68	-4.28	-12.68
Premia Foods	0.67	↓ -0.15	2.31	-5.00	-5.00
Rokiškio sūris	1.65	0.00	3.77	3.77	14.58
Silvano Fashion Group	2.01	0.00	8.65	-24.72	-19.68
Šiaulių bankas	0.28	↓ -1.05	-2.41	14.90	13.20
Tallink Grupp	0.79	↓ -0.13	5.17	-10.79	-15.53
Tallinna Kaubamaja	5.12	↓ -0.19	4.28	0.24	-5.13
Tallinna Vesi	13.10	0.00	-3.68	10.08	31.13
TEO LT	0.79	↑ 0.25	7.93	2.87	0.51
Vilkyškių pieninė	2.06	↑ 0.98	3.00	31.21	45.07
Vilniaus baldai	14.50	↓ -0.68	2.11	3.57	-2.03
Žemaitijos pienas	0.81	↓ -1.10	10.99	4.39	16.26

Kontaktai:

Renatas Žeknys Makleris Tel: 8 5 258 2295 Renatas.Zeknys@swedbank.lt	Agnė Anzelienė Maklerė Tel: 8 5 258 2306 Agne.Anzeliene@swedbank.lt	Vytautas Čirvinškas Finansinių produktų pardavimo specialistas Tel: 8 5 258 2478 Vytautas.Cirvinškas@swedbank.lt	Julius Miniotas Makleris Tel: 8 5 258 2853 Julius.Miniotas@swedbank.lt	Martynas Freitakas Maklerio asistentas Tel: 8 5 258 2504 Martynas.Freitakas@swedbank.lt
---	--	---	---	--

Apžvalgą užsiprenumeruoti galima adresu: <http://www.swedbank.lt/articles/subscribe>
 Dėmesio! Ši apžvalga yra tik informacinio pobūdžio, t.y. pateikiama informacija jokiomis aplinkybėmis negali būti interpretuojama kaip asmeninė rekomendacija, patarimas, pasiūlymas, nurodymas arba reikalavimas įsigyti ar perleisti apžvalgoje nurodytas finansines priemones ir negali būti jokio vėliau sudaryto sandorio pagrindas ar sudedamoji dalis. Visa pateikta informacija yra surinkta iš viešai prieinamų šaltinių (įmonių, vertybinių popierių biržų, naujienų agentūrų ir kitų). Duomenų šaltinis: „Bloomberg“, „Reuters“, „Swedbank“, „Nasdaq OMX“. Mes neatlikome informacijos tikrinimo ir/ar vertinimo, dėl to negarantuojame informacijos tikslumo, pilnumo ar aktualumo, ir neatsakome už nuostolius, kurie gali atsirasti, kai investuojama remiantis tokia informacija. Pateikta apžvalga taip pat nėra apsaugota nuo skirtingų duomenų ir/ar informacijos palyginimo problemų, dėl kurių keičiamos apskaitos ir finansinės atskaitomybės paruošimo praktikos (t.y. pasikeitę apskaitos standartai, finansinių ataskaitų konsolidavimo praktikos pasikeitimai ir pan.). Dėl šios priežasties istoriniai palyginamieji duomenys gali būti neprekinami. Draudžiama kopijuoti, spausdinti ar kitaip komerciniais tikslais atgaminti bei platinti šią apžvalgą arba bet kurią jos dalį be „Swedbank“, AB sutikimo. Cituojant būtina nuoroda į šaltinį.

Apžvalgos prenumerata.

Paspaudus prenumeratos nuorodą [čia](#), atsidariusiame lange Jums reikės:

1. įvesti el. pašto adresą;
2. uždėti varnelę prie „Finansų rinkų apžvalgos“;
3. paspausti „Išsaugoti“.



Apie „Swedbank“ grupę

Apie „Swedbank“ Lietuvoje

Organizacinė struktūra

Valdyba

Antrinės įmonės

Istorija

Finansinės ataskaitos

Bendra mokėjimų Eurais erdvė
SEPAES finansinių rinkų direktyva
(MiFID)Europos rinkų infrastruktūros
reglamentas (ERIR)

Klientų skundų nagrinėjimas

Nauja reklamos koncepcija

„Swedbank“ administracinis
pastatas

Naujienos

Kontaktai žiniasklaidai

Parduodamas turtas

Karjera

Apie „Swedbank“ > Apie „Swedbank“ Lietuvoje > Naujienos

Naujienlaiškio prenumerata

Nurodykite el. pašto adresą, kuriuo norite gauti naujienas ir pasirinkite prenumeruojamų naujienų kalbą bei pažymėkite jus dominančias apžvalgų temas.

Jūsų el.pašto adresas:

Išskleisti visas kategorijas

- Naujienos (lietuvių k.)
- Pensija naujienos
- Euras (lietuvių k.)
- Naujienos (Anglų k.)
- Kreditinių kortelių nuolaidų programos naujienos
- Investavimo apžvalgos
- Swedbank pensija fondų naujienos ir apžvalgos
- Investicinių fondų apžvalgos
- Valiutų ir pinigų rinkų apžvalgos
- Makroekonomikos apžvalgos
- Privataus portfelio strategijų ataskaitos
- Akcijų rinkos apžvalgos
- Finansų rinkų apžvalgos
- Finansų rinkų apžvalgos

Išsaugoti

Prenumerata

- > [El. paštui](#)
- > [RSS srautu](#)
- > [Ekonomikos apžvalgos](#)

Dalintis

