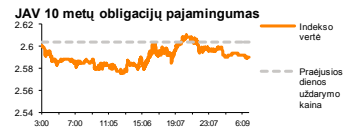
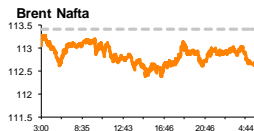
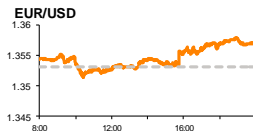
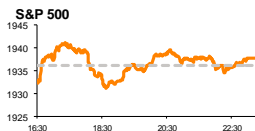


Rytinė finansų rinkų apžvalga

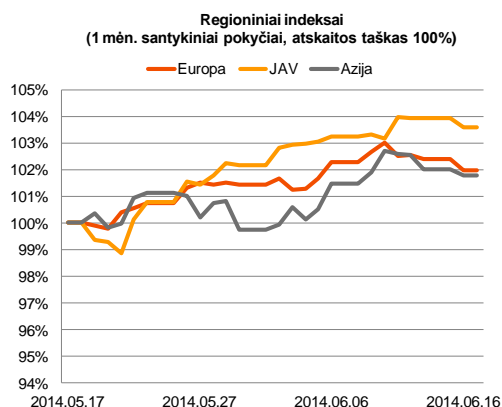
Finansų rinkų tarnyba – antradienis, 2014 m. birželio 17 d.

Dienos prekyba



Finansų makleris
Renatas Žeknys
(8 5) 258 2295

- Europos investuotojai nerimauja dėl situacijos Ukrainoje, „Gazprom“ apribojus gamtinių dujų eksportą
- Užsienio valiutų rinkų dalyvių dėmesys šiandien bus sukoncentruotas į prasidėsiantį FED'o susirinkimą
- Vakar dieną pagrindinė dalis Baltijos šalių apyvartos buvo sudaryta „Linus Agro Group“ pozicijoje



Pasaulio finansų rinkų tendencijos

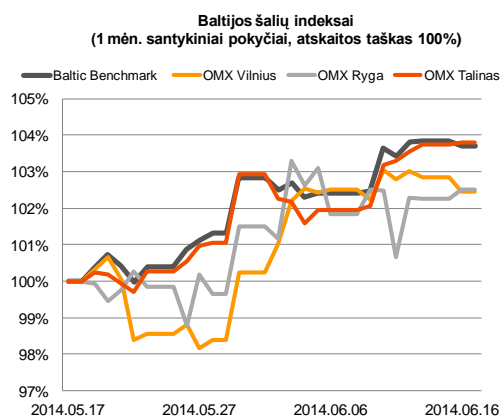
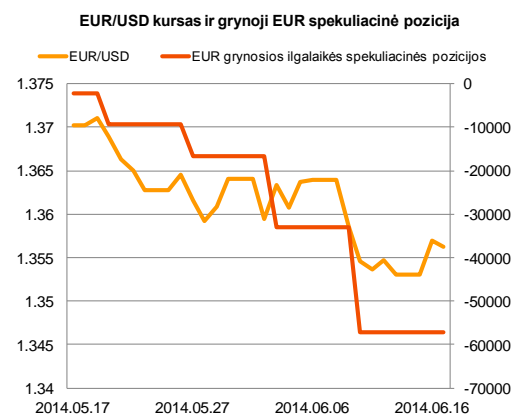
Pirmadienį Europos akcijų rinkos antrą prekybos sesiją iš eilės smuko, vis didėjant įtampai Irake bei Rusijai nutraukus gamtinių dujų tiekimą Ukrainai. Didieji indeksai **Stoxx Europe 600** ir **Euro Stoxx 50** atspindėjo regione vyraujančią įtampą koreguodamiesi po -0,45 proc. ir -0,65 proc. Gana netikėtai prasidėjus neramumams Irake, žaliavinės naftos kainos (Brent Oil) buvo pasiekusios aukščiausią lygį nuo pat 2013 metų rugsėjo mėnesio pradžios. O „Gazprom“ dujų apribojimas Ukrainai, įmonės akcijos vertę nustumė -0,89 proc. Tuo tarpu JAV akcijų rinkų indeksai **Dow Jones Indus. Avg.** ir **S&P 500** nežymiai šoktelėjo į viršų po 0,03 proc. ir 0,08 proc., paskelbus šalies makroekonominis rodiklius. Niujorko FED'o gamybos sektoriaus indeksas viršijo analitikų prognozes (15,00) ir pakilo į aukščiausią lygį (19,28) nuo pat 2010 metų birželio pabaigos. Taip pat vakar šalyje buvo fiksuotas pramonės produkcijos indekso 0,6 proc. išaugimas, tuo tarpu analitikai laukė mažesnio šio rodiklio pokyčio (0,5 proc.). Šiandien Vokietijoje bus skelbiamas ZEW instituto esamos padėties bei ateities perspektyvų verslo pasitikėjimo rodiklis. Apžvalgininkai prognozuoja, kad verslo situacija šalyje turėtų išlikti nepakitus, tačiau ateities perspektyvos signalizuoja teigiamus pokyčius. Taip pat JAV paaiškės, kaip pasikeitė gegužės mėnesį naujai pradėtų statyti namų apimtys, prognozuojama, kad jos turėtų nežymiai susitraukti. Tikėtina, kad šiandien skelbiami regionų makroekonominiai rodikliai bus nustumti į antrą planą, nes investuotojų dėmesys bus nukreiptas į situacija Irake bei kokių imsis veiksmy Ukraina siekiant atkurti buvusį gamtinių dujų importą.

Valiutų rinkos





Savaitė užsienio valiutų rinkose prasidėjo **EUR/USD** kurso 0,3 proc. kilimu iki 1,3570 lygio. Priešingai nei JAV akcijų rinkos, JAV doleris į Irake vykstančius įvykius sureagavo kiek jautriau, neigiamai koreguojantis prieš kitas pagrindines valutas. Taip pat vakar dieną buvo paskelbti euro zonos infliacijos rodikliai. Gegužės mėnesio duomenimis metinis infliacijos lygis išliko 0,5 proc., tačiau infliacijos lygio pokytis skaičiuojas pamėnesiui sumažėjo -0,1 proc. Antradienio ryte **EUR/USD** valiutų kursas svyruoja ties 1,3560 lygiu. Šiandien užsienio valiutų rinkų dalyviai stebės kaip pasikeis JAV gegužės mėnesio infliacijos lygis, kuris prognozuojama turėtų sumažėti iki 0,2 proc., nuo prieš tai mėnesį buvusio 0,3 proc. lygio. Taip pat šiandien prasidės FED'o susirinkimas, kuriame bus aptariama šalies ekonominė padėtis bei numatomi tolimesni banko veiksmai, kurių bus imtasi reguliuojant ekonominę padėtį šalyje.

Baltijos vertybinių popierių rinka























Vakar dieną bendras Baltijos šalių indeksas **Baltic Benchmark** nukrito 0,12 proc. iki 611,14 lygio. Didžiausia apyvarta buvo sudaryta „Linus Agro Group“ pozicijoje tiesioginiu sandoriu perleidžiant 1,2 mln. akcijų, už akciją mokant 0,7 euro. Šios sandorio kaina buvo 3,7 proc. aukštesnė, nei prekybos sesijos pabaigoje buvusi 0,675 euro kaina. Pasibaigus prekybai „Olainfarm“ paskelbė gegužės mėnesio pardavimų rezultatus. Remiantis informacija per praėjusį mėnesį įmonė padidino net 121 proc. savo pardavimus, pasiekiant 10,62 mln. eurų. Tuo tarpu įmonės pardavimai per šią metų pirmus penkis mėnesius išaugo 55 proc., sudarant 43,38 mln. eurų. Šiandien nenumatoma skelbti svarbių ekonominių įvykių Baltijos regione, todėl investuotojai reaguos į bendras Europos akcijų rinkų nuotaikas bei vakar dieną paskelbtus įmonių veiklos rezultatus.







Dėmesio! Siekiant glaustai klientams pateikti informaciją apie akcijų ir valiutų rinkas nuo 2014 m. birželio 20 d. bus apjungiamos kategorijos: „Akcijų rinkos apžvalgos“ ir „Valiutų ir pinigų rinkos apžvalgos“. Norint ir toliau gauti apibendrintą informaciją apie pasaulyje vykstančius įvykius, prašome užsiprenumeruoti šią apžvalgą pakartotinai naudojantis instrukcija, kurią rasite paspaudus nuorodą [čia](#).

2014.06.17	Šalis	Laikas	Svarbiausios dienos makroekonominės naujienos	Prognozė	Buvusi reikšmė
	Vokietija	12:00	ZEW instituto verslo pasitikėjimo esama padėtimi rodiklis	Birželio mėn.	62,1
	Vokietija	12:00	ZEW instituto ateities verslo pasitikėjimo rodiklis	Birželio mėn.	35,0
	JAV	15:30	Mėnesinis infliacijos lygis	Gegužės mėn.	0,2%
	JAV	15:30	Pradėtų statyti naujų būstų apimtys	Gegužės mėn.	1030 tūkst.
					1072 tūkst.

Pasaulio rinkos

Pavadinimas	Indekso vertė	Dienos pokytis, %	Mėnesio pokytis, %	Nuo metų pradžios, %	12 mėn. pokytis, %
JAV					
	S&P 500	1938	↑ 0.08	3.19	4.84
	Dow Jones	16781	↑ 0.03	1.76	1.23
	Nasdaq Comp	4321	↑ 0.24	5.64	3.46
	Russell 2000	1167	↑ 0.36	5.80	0.27
Skandināvija					
	OMX Stockholm 30	1383	↓ -0.52	0.06	3.75
	OMX Helsinki 25	2973	↓ -0.24	3.40	4.86
	OMX Copenhagen 20	742.3	↑ 0.20	5.39	20.60
	Oslo stock exchange	570.5	↓ -0.30	4.91	13.29
Europa					
	DJ Euro STOXX 50	3261	↓ -0.65	2.80	4.90
	CAC 40	4510	↓ -0.73	1.21	4.98
	DAX	9884	↓ -0.29	2.65	3.47
	FTSE 100	6755	↓ -0.34	-1.48	0.08
	MI	21976	↓ -0.86	6.43	15.86
	IBEX 35	11008	↓ -0.95	5.05	11.01
Centrinė ir Rytų Europa					
	ATX	2558	↑ 0.08	6.71	0.46
	WIG20	2447	↓ -1.00	2.26	1.92
	BUX	18852	↑ 0.29	2.26	1.55
	PX	1034.4	↑ 0.16	4.86	4.59
	RTS	1358	↓ -1.25	7.59	-5.89
Azija					
	Nikkei 225	14977	↑ 0.30	6.25	-8.06
	Hang Seng	23152	↓ -0.64	1.93	-0.66
	Kospi	1997	↑ 0.16	-0.83	-0.73
Valiutų kursai					
	EUR/USD	1.36	↓ -0.06	-1.08	-1.65
	EUR/GBP	0.80	↓ -0.08	1.97	4.10
	EUR/PLN	4.14	↓ -0.03	1.09	0.28
	EUR/RUB	46.97	↑ 0.09	0.83	-3.46
Žaliavų rinka					
	Brent nafta	112.6	↓ -0.27	2.62	1.65
	Auksas	1268	↓ -0.54	-1.99	5.26
Palūkanų normos					
	EURIBOR 6 mėn.	0.32	↓ -3.07	-22.93	-18.77
	LIBOR USD 6 mėn.	0.33	↑ 0.18	0.25	-6.29

Baltijos regionas

Pavadinimas	Indekso vertė	Dienos pokytis, %	Mėnesio pokytis, %	Nuo metų pradžios, %	12 mėn. pokytis, %
Baltijos šalys					
	OMX Vilnius	471.5	↓ -0.40	2.44	11.83
	OMX Ryga	442.4	↑ 0.26	2.45	-3.86
	OMX Talinas	805.5	↑ 0.04	3.83	-1.49
	OMX Baltic Benchmark	611.1	↓ -0.12	3.75	-0.38
NASDAQ OMX Baltic sąrašo likvidžios akcijos					
	Agrowill Group	0.30	0.00	5.63	50.00
	Apranga	2.61	↓ -0.38	-1.51	0.38
	Arco Vara	1.23	↑ 7.89	16.04	-12.14
	Baltika	0.48	↑ 5.05	9.63	-12.61
	City Service	1.77	↑ 1.72	7.93	-1.67
	Ekspress Grupp	1.05	0.00	2.94	-7.89
	Grigiškės	0.81	↓ -0.12	15.65	14.99
	Grindeks	7.00	↑ 0.57	0.00	-23.13
	Klaipėdos nafta	0.30	↓ -0.66	3.45	2.74
	Latvijas Gāze	9.70	↑ 0.62	0.62	3.29
	LESTO	0.88	↓ -1.34	4.00	13.33
	Lietuvos dujos	0.65	↓ -0.31	-6.09	4.01
	Linas Agro Group	0.68	↓ -0.44	1.20	-1.60
	Merko Ehitus	7.10	↓ -0.70	0.00	-1.39
	Nordecon	1.00	0.00	3.09	-4.76
	Olainfarm	7.31	↑ 0.27	7.03	3.58
	Olympic Entertainment Group	1.90	0.00	5.56	2.15
	Panevėžio statybos trestas	1.14	↓ -0.87	18.63	0.88
	Pieno žvaigždės	1.79	0.00	4.68	-4.28
	Premia Foods	0.67	0.00	2.31	-5.00
	Rokiškio sūris	1.63	↓ -1.21	2.52	2.52
	Silvano Fashion Group	1.97	↓ -1.99	6.49	-26.22
	Šiaulių bankas	0.29	↑ 1.06	-1.38	16.12
	Tallink Grupp	0.79	↓ -0.76	4.37	-11.46
	Tallinna Kaubamaja	5.20	↑ 1.56	5.91	1.81
	Tallinna Vesi	13.10	0.00	-3.68	10.08
	TEO LT	0.78	↓ -1.01	6.84	1.83
	Vilkyškių pieninė	2.06	0.00	3.00	31.21
	Vilniaus baldai	14.50	0.00	2.11	3.57
	Žemaitijos pienas	0.81	↑ 0.50	11.54	4.91

Kontaktai:

Renatas Žeknys Makleris Tel: 8 5 258 2295 Renatas.Zeknys@swedbank.lt	Agnė Anzelienė Maklerė Tel: 8 5 258 2306 Agne.Anzeliene@swedbank.lt	Vytautas Čirvinskas Finansinių produktų pardavimo specialistas Tel: 8 5 258 2478 Vytautas.Cirvinskas@swedbank.lt	Julius Miniotas Makleris Tel: 8 5 258 2853 Julius.Miniotas@swedbank.lt	Martynas Freitakas Maklerio asistentas Tel: 8 5 258 2504 Martynas.Freitakas@swedbank.lt
---	--	---	---	--

Apžvalgą užsiprenumeruoti galima adresu: <http://www.swedbank.lt/articles/subscribe>
 Dėmesio! Ši apžvalga yra tik informacinio pobūdžio, t.y. pateikiama informacija jokiomis aplinkybėmis negali būti interpretuojama kaip asmeninė rekomendacija, patarimas, pasiūlymas, nurodymas arba reikalavimas [sigyti ar perleisti apžvalgoje nurodytas finansines priemones ir negali būti jokio vėliau sudaryto sandorio pagrindas ar sudedamoji dalis. Visa pateikta informacija yra surinkta iš viešai prieinamų šaltinių (įmonių, vertybinių popierių biržų, naujienų agentūrų ir kitų). Duomenų šaltinis: „Bloomberg“, „Reuters“, „Swedbank“, „Nasdaq OMX“. Mes neatlikome informacijos tikrinimo ir/ar vertinimo, dėl to negarantuojame informacijos tikslumo, pilnumo ar aktualumo, ir neatsakome už nuostolius, kurie gali atsirasti, kai investuojama remiantis tokia informacija. Pateikta apžvalga taip pat nėra apsaugota nuo skirtingų duomenų ir/ar informacijos palyginimo problemų, dėl įmonių keičiamos apskaitos ir finansinės atskaitomybės paruošimo praktikos (t.y. pasikeitę apskaitos standartai, finansinių ataskaitų konsolidavimo praktikos pasikeitimai ir pan.). Dėl šios priežasties istoriniai palyginamieji duomenys gali būti neprieinami. Draudžiama kopijuoti, spausdinti ar kitaip komerciniais tikslais atgaminti bei platinti šią apžvalgą arba bet kurią jos dalį be „Swedbank“, AB sutikimo. Cituojant būtina nuoroda į šaltinį.

Apžvalgos prenumerata.

Paspaudus prenumeratos nuorodą [čia](#), atsidariusiame lange Jums reikės:

1. įvesti el. pašto adresą;
2. uždėti varnelę prie „Finansų rinkų apžvalgos“;
3. paspausti „Išsaugoti“.



Naujienlaiškio prenumerata

Nurodykite el. pašto adresą, kuriuo norite gauti naujienas ir pasirinkite prenumeruojamų naujienų kalbą bei pažymėkite jus dominančias apžvalgų temas.

Jūsų el.pašto adresas:

Išskleisti visas kategorijas

- Naujienos (lietuvių k.)
- Pensija naujienos
- Euras (lietuvių k.)
- Naujienos (Anglų k.)
- Kreditinių kortelių nuolaidų programos naujienos
- Investavimo apžvalgos
- Swedbank pensija fondų naujienos ir apžvalgos
- Investicinių fondų apžvalgos
- Valiutų ir pinigų rinkų apžvalgos
- Makroekonomikos apžvalgos
- Privataus portfelio strategijų ataskaitos
- Akcijų rinkos apžvalgos
- Finansų rinkų apžvalgos
- Finansų rinkų apžvalgos

Išsaugoti

Prenumerata

- > [El. paštu](#)
- > [RSS srautu](#)
- > [Ekonomikos apžvalgos](#)

Dalintis

