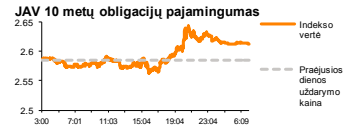
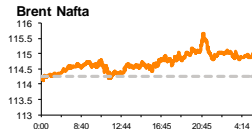
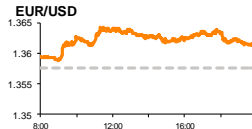
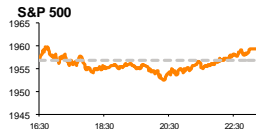


Rytinė finansų rinkų apžvalga

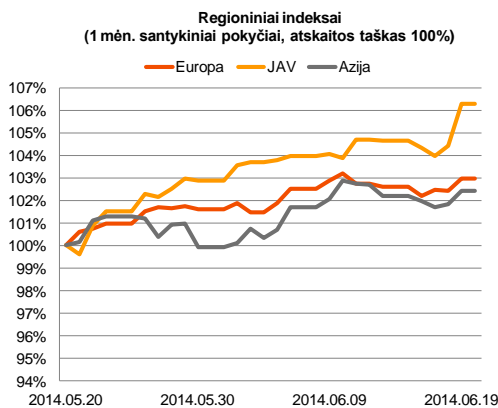
Finansų rinkų tarnyba – penktadienis, 2014 m. birželio 20 d.

Dienos prekyba



Finansų makleris
Renatas Žeknys
(8 5) 258 2295

- Europos ir JAV akcijų rinkos kopė į viršų po FED'o įžvalgų, kad šalies ekonomika ir toliau turėtų stabiliai stiprėti
- JAV dolerio vertę prieš eurą smukdo FED'o prognozės, kad ir ateityje bus stengiamasi išlaikyti žemą palūkanų normą
- Baltic Benchmark indeksas fiksavo neigiamą pokytį



Pasaulio finansų rinkų tendencijos

Ketvirtadienį Europos ir JAV akcijų rinkose vyravo optimizmas po pasibaigusio FED'o susirinkimo, kuriame, kaip ir tikėtasi, buvo sumažintos JAV kiekybinio skatinimo apimtys, o bazinė palūkanų norma palikta nepakeista (0,25 proc.). Esant tokioms naujienoms indeksai **Euro Stoxx 50** ir **Stoxx Europe 600** vakar dienos pabaigoje fiksavo 1,09 proc. ir 0,58 proc. prieaugius. Taip pat besibaigiant FED'o susirinkimui buvo užsiminta, kad didžiausia pasaulio ekonomika ir toliau turėtų rodyti stabilų ekonominį augimą. Vakar dieną paaiškėjo, kad JAV savaitinis darbo paraiškų skaičius buvo mažesnis nei analitikai prognozavo bei Filadelfijos FED'o verslo aplinkos rodiklis teigiamai šoktelėjo viršydamas apžvalgininkų prognozes nuo 15,4 iki 17,8. Bendrai esant tokioms naujienoms **S&P 500** ir **Dow Jones Indus. Avg.** indeksai šoktelėjo po 0,13 proc. ir 0,09 proc. Šiandien svarbesnių naujienų sulauksime iš euro zonos, kurioje bus skelbiamas vartotojų pasitikėjimo indeksas. Analitikai prognozuoja, kad pastarasis rodiklis turėtų išaugti nuo -7,1 iki -6,5. Tokios naujienos turėtų išlaikyti vakar dieną buvusias teigiamas Europos akcijų rinkų dalyvių nuotaikas, taip pat, ateities sandoriai rodo, kad Europos indeksai penktadienio prekybą turėtų pradėti atsidadydami su nežymiu prieaugiu.

Valiutų rinkos























Ketvirtadienį **EUR/USD** valiutų kursas šoktelėjo 0,34 proc. iki 1,3620 lygio. Nors FED'as ir sumažino kiekybinio ekonomikos skatinimo apimtį, tačiau JAV doleris prieš kitas valiutas smuko. Pagrindinė to priežastis – FED'o kalbos, kad ir toliau bus išlaikomas žemas bazinių palūkanų lygis. Tuo tarpu investuotojai tikėjosi, kad augant šalies ekonomikai greitai metu bus keliamas pastarasis rodiklis. Šiandien dieną euras ir toliau stiprėja prieš JAV dolerį, dar pakildamas 0,1 proc. iki 1,3630 ribos. Tikėtina, kad penktadienį sulauksime tolimesnio euro stiprėjimo prieš JAV dolerį, esant palankioms euro zonos makroekonominėms prognozėms.

Baltijos vertybinių popierių rinka




Ketvirtadienį bendras Baltijos šalių indeksas **Baltic Benchmark** pasuko priešinga linkme nei Europos akcijų rinkos, fiksuodamas neigiamą 0,18 proc. pokytį ir apsistodamas ties 607,96 lygiu. Bendra apyvarta pasiekė beveik 600 tūkst. eurų, investuotojams aktyviausiai keičiantis „**Tallink Grupp**“ (-0,76 proc.) ir „**Olympic Entertainment Group**“ (0,00 proc.) vertybiniais popieriais. Pirmoje pozicijoje buvo sudarytas vienas tiesioginis sandoris, tačiau pastarojo vertė sudarė tik 21 proc. visos apyvartos, - pagrinde pozicijoje domindavo smulkieji investuotojai. Vakar diena buvo paskutinė, kurią investuotojai dar pretendavo į bendrovės išmokamus 0,03 euro viena akcijai sudarančius dividendus. Šiandien turėtume sulaukti taip pat aktyvios prekybos pastarosios bendrovės vertybiniais popieriais, investuotojams siekiant parduoti akcijas, kurios nebesuteikia teisės į dividendus, kurie bus išmokami liepos 8 dieną. Tikėtina, kad šiandien Baltijos akcijų rinkose sulauksime kiek optimistiškesnių nuotaikų, investuotojams stebint įvykius Europoje.

2014.06.20	Šalis	Laikas	Svarbiausios dienos makroekonominės naujienos	Prognozė	Buvusi reikšmė
	EZ	17:00	Vartotojų pasitikėjimo indeksas	Birželio mėn.	-6,5
					-7,1

Pasaulio rinkos

Pavadinimas	Indekso vertė	Dienos pokytis, %	Mėnesio pokytis, %	Nuo metų pradžios, %	12 mėn. pokytis, %
JAV					
 S&P 500	1959	↗ 0.13	4.63	6.01	23.38
 Dow Jones	16921	↗ 0.09	3.34	2.08	14.66
 Nasdaq Comp	4359	↘ -0.08	6.41	4.38	29.56
 Russell 2000	1184	↗ 0.08	7.85	1.75	23.27
Skandinavija					
 OMX Stockholm 30	1386	↗ 0.55	0.35	3.98	21.73
 OMX Helsinki 25	3001	↗ 0.36	2.82	5.85	33.19
 OMX Copenhagen 20	745.5	↗ 0.11	5.40	21.12	47.14
 Oslo stock exchange	580.2	↗ 1.22	6.97	15.21	33.73
Europa					
 DJ Euro STOXX 50	3315	↗ 1.09	4.77	6.62	28.16
 CAC 40	4563	↗ 0.72	2.49	6.22	23.36
 DAX 10004	10004	↗ 0.74	3.79	4.73	26.18
 FTSE 100	6808	↗ 0.44	0.09	0.87	10.53
 MIB	22217	↗ 0.85	9.01	17.13	42.88
 IBEX 35	11188	↗ 0.68	7.02	12.82	43.03
Centrinė ir Rytų Europa					
 ATX	2568	↗ 0.23	6.77	0.83	7.83
 WIG20	2462	↘ -0.08	2.59	2.56	2.03
 BUX	19087	↗ 0.61	1.45	2.82	1.85
 PX	1030.0	↗ 0.17	4.08	4.14	14.67
 RTS	1372	↗ 0.63	5.61	-4.93	10.31
Azija					
 Nikkei 225	15397	↗ 0.23	9.39	-5.49	18.30
 Hang Seng	23222	↗ 0.23	1.70	-0.36	13.93
 Kospi	1968	↘ -1.19	-2.14	-2.14	6.36
Valiutų kursai					
EUR/USD	1.36	↗ 0.01	-0.49	-1.21	2.89
EUR/GBP	0.80	↗ 0.01	1.74	4.17	7.02
EUR/PLN	4.15	↘ -0.13	0.93	0.15	4.65
EUR/RUB	46.89	↘ -0.15	0.77	-3.28	-7.23
Žaliavų rinka					
Brent nafta	115.1	↘ -0.01	4.89	3.84	12.63
Auksas	1313	↘ -0.01	1.38	8.95	1.66
Palūkanų normos					
EURIBOR 6 mėn.	0.31	↘ -0.97	-25.18	-21.34	-5.26
LIBOR USD 6 mėn.	0.32	↘ -0.77	0.00	-7.21	-21.10

Baltijos regionas

Pavadinimas	Indekso vertė	Dienos pokytis, %	Mėnesio pokytis, %	Nuo metų pradžios, %	12 mėn. pokytis, %
Baltijos šalyse					
 OMX Vilnius	466.9	↘ -0.10	0.77	10.75	15.90
 OMX Ryga	444.3	↗ 0.67	3.45	-3.45	2.23
 OMX Talinas	800.7	↘ -0.25	3.01	-2.08	-1.39
OMX Baltic Benchmark	608.0	↘ -0.18	2.47	-0.90	-1.31
NASDAQ OMX Baltic sąrašo likvidžios akcijos					
Agrowill Group	0.29	↘ -0.68	1.05	45.00	62.01
Apranga	2.61	0.00	-1.88	0.38	8.30
Arco Vara	1.30	↗ 7.44	28.71	-7.14	4.00
Baltika	0.46	↗ 2.22	8.49	-15.90	-49.17
City Service	1.73	↗ 0.58	4.22	-3.89	-4.42
Ekspress Grupp	1.03	0.00	0.00	-9.65	-4.63
Grigiskės	0.80	↘ -0.62	12.62	13.58	37.97
Grindeks	6.97	↘ -0.43	-0.71	-23.46	-22.86
Klaipėdos nafta	0.29	0.00	-1.72	-2.40	-18.10
Latvijas Gāze	9.73	↗ 0.41	1.88	3.61	3.61
LESTO	0.87	↘ -1.37	1.29	10.90	36.87
Lietuvos dujos	0.64	↘ -0.63	-7.96	2.09	5.82
Linus Agro Group	0.66	0.00	-1.49	-3.79	-7.04
Merko Ehitus	7.17	↗ 0.84	1.13	-0.42	1.41
Nordecon	1.00	0.00	2.04	-4.76	-8.26
Olainfarm	7.70	0.00	12.74	9.10	12.74
Olympic Entertainment Group	1.89	0.00	5.59	1.61	7.39
Panevėžio statybos trestas	1.16	↗ 1.75	16.58	2.65	1.75
Pieno žvaigždės	1.80	↗ 0.56	-0.55	-3.74	-12.20
Premia Foods	0.65	↗ 0.15	-0.15	-6.86	-6.72
Rokiškio sūris	1.63	↘ -1.21	1.24	2.52	12.41
Silvano Fashion Group	2.00	↗ 1.52	5.26	-25.09	-18.84
Šiaulių bankas	0.28	↘ -0.70	-2.08	14.90	14.90
Tallink Grupp	0.78	↘ -0.76	0.64	-12.13	-17.42
Tallinna Kaubamāja	5.10	↘ -0.58	5.15	-0.15	-6.33
Tallinna Vesi	13.00	↘ -0.76	-2.99	9.24	30.39
TEO LT	0.78	↘ -0.13	6.28	1.56	-1.89
Vilkyškių pieninė	2.02	0.00	-3.35	28.66	42.25
Vilniaus baldai	14.60	↗ 0.69	0.00	4.29	-7.59
Žemaitijos pienas	0.83	↗ 1.22	13.70	7.24	20.46

Kontaktai:

Renatas Žeknys Makleris Tel: 8 5 258 2295 Renatas.Zeknys@swedbank.lt	Agnė Anzelienė Maklerė Tel: 8 5 258 2306 Agne.Anzeliene@swedbank.lt	Vytautas Čirvinškas Finansių produktų pardavimo specialistas Tel: 8 5 258 2478 Vytautas.Cirvinškas@swedbank.lt	Julius Miniotas Makleris Tel: 8 5 258 2853 Julius.Miniotas@swedbank.lt	Martynas Freitakas Maklerio asistentas Tel: 8 5 258 2504 Martynas.Freitakas@swedbank.lt
---	--	---	---	--

Apžvalgą užsiprenumeruoti galima adresu: <http://www.swedbank.lt/articles/subscribe>
Dėmesio! Ši apžvalga yra tik informacinio pobūdžio, t.y. pateikiama informacija jokiomis aplinkybėmis negali būti interpretuojama kaip asmeninė rekomendacija, patarimas, pasiūlymas, nurodymas arba reikalavimas (sigyti ar perleisti apžvalgą nurodytas finansines priemones ir negali būti jokio vėliau sudaryto sandorio pagrindas ar sudedamoji dalis. Visa pateikta informacija yra surinkta iš viešai prieinamų šaltinių (įmonių, vertybinių popierių biržų, naujienų agentūrų ir kitų). Duomenų šaltinis: „Bloomberg“, „Reuters“, „Swedbank“, „Nasdaq OMX“. Mes neatilikome informacijos tikrinimo ir/ar vertinimo, dėl to negarantuojame informacijos tikslumo, pilnumo ar aktualumo, ir neatsakome už nuostolius, kurie gali atsirasti, kai investuojama remiantis tokia informacija. Pateikta apžvalga taip pat nėra apsaugota nuo skirtingų duomenų ir/ar informacijos palyginimo problemų, dėl įmonių keičiamos apskaitos ir finansinės atskaitomybės paruošimo praktikos (t.y. pasikeitę apskaitos standartai, finansinių ataskaitų konsolidavimo praktikos paskelbtas ir pan.). Dėl šios priežasties istoriniai palyginamieji duomenys gali būti neprekinami. Draudžiama kopijuoti, spausdinti ir kitaip komerciniams tikslais atgaminti bei platinti šią apžvalgą arba bet kurią jos dalį be „Swedbank“, AB sutikimo. Cituojant būtina nuoroda į šaltinį.