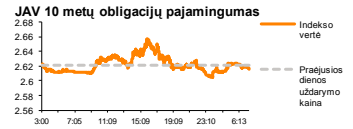
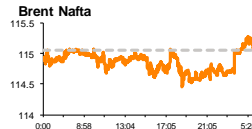
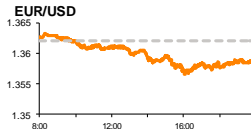
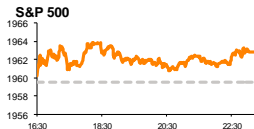


# Rytinė finansų rinkų apžvalga

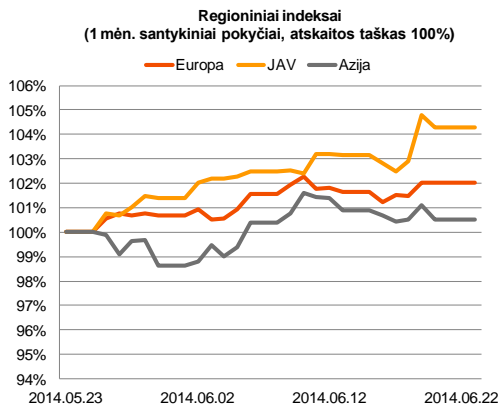
Finansų rinkų tarnyba – pirmadienis, 2014 m. birželio 23 d.

Dienos prekyba



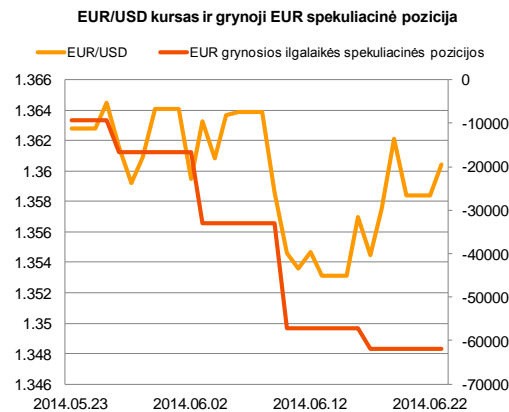
Finansų makleris  
**Renatas Žeknys**  
(8 5) 258 2295

- Europoje ir JAV penktadienį vyravo skirtingos investuotojų nuotaikos
- Baigiantis savaitei EUR/USD valiutų poroje dar atsispindėjo FED'o savaitės viduryje padaryti sprendimai
- Baltijos akcijų rinkose šiandien tik Vilniuje vyks prekyba akcijomis



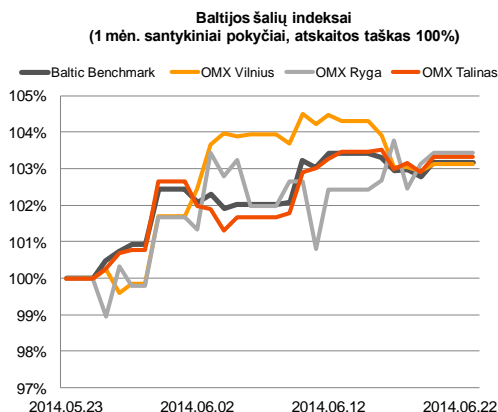
## Pasaulio finansų rinkų tendencijos

Penktadienį didžiojoje dalyje Europos akcijų rinkų jautėsi niūrios nuotaikos. Baigiantis dienai indeksai **Euro Stoxx 50** ir **Stoxx Europe 600** fiksavo neigiamus 0,38 proc. ir 0,02 proc. nuosmukius. Nemaža dalimi prie tokių vyraujančių nuotaikų prisidėjo paskelbtas euro zonos birželio mėnesio vartotojų pasitikėjimo indeksas, kurio reikšmė ne tik nepasiekė apžvalgininkų prognozuojamos (-6,5), tačiau nukrito daugiau nei buvo fiksuota gegužės mėnesį, pasiekiant -7,4 lygį. Tuo tarpu Didžiosios Britanijos indeksas **FTSE 100** judėjo priešinga linkme nei kiti indeksai Europoje, sesijai baigiantis su 0,25 proc. augimu. Tokį Londono biržos šuolį sąlygojo indekso sudėtyje esančios „**Shire PLC**“ kompanijos beveik 17 proc. akcijų vertės pakilimas, pasklidus informacijai, kad yra planuojamas šios kompanijos įsigijimas. Tuo tarpu JAV akcijų rinkų indeksai rodė kilimo tendencijas, **S&P 500** ir **Dow Jones Indus. Avg.** šoktelint po 0,17 proc. ir 0,15 proc. Tokios optimistinės nuotaikos regione dar jaučiamos po **FED'o** susirinkimo, kuriame buvo paskelbta, kad bus išlaikoma žema bazinė palūkanų norma ir artimoje ateityje ji nebus greitai keliama. Šiandien sulauksime skelbiamų euro zonos, Vokietijos ir JAV preliminarinių Markit instituto pramonės gamybos užsakymų rodiklių. Europoje šie rodikliai turėtų rodyti teigiamą pakilimą, tuo tarpu JAV – neigiamą. Didžioji dalis Azijos indeksų rodo teigiamas nuotaikas, todėl tikėtina, kad Europa gali prekybą pradėti su nežymiu teigiamu indeksų kilimu.






## Valiutų rinkos

Savaitės pabaigoje **EUR/USD** valiutų kurso lygis sumažėjo 0,27 proc. iki 1,3585 ribos. Pastarųjų valiutų prekyboje penktadienį dar buvo jaučiamas tam tikras sentimentas po to, kai buvo sumažinta JAV ekonomikos kiekybinio skatino programa, kuri per pastarąjį laiką vis mažino JAV dolerio vertę prieš kitas pagrindines pasaulio valiutas. Prasidėjus savaitei pagrindinių valiutų kursas laikosi beveik panašiam lygįje kaip ir savaitės pabaigoje – ties 1,3600. Šiandien kiek aktyvesnės prekybos valiutomis galime sulaukti skelbiant makroekonominis rodiklius, kurie, remiantis prognozėmis, turėtų eurui suteikti kiekybinio pranašumo prieš JAV dolerį.

























## Baltijos vertybinių popierių rinka




Penktadienį bendra Baltijos šalių apyvarta pasiekė daugiau nei 600 tūkst. eurų, Baltic Benchmark indeksui šoktelint 0,39 proc. Aktyviausiai prekiauta „**Tallink Grupp**“ įmonės akcijomis, kurias perkant penktadienį investuotojai nebepretendavo į išmokamus 0,03 euro akcijai dividendus. Pastarosios įmonės akcijos vertė nukrito 2,81 proc. o tai geras ženklas, nes įmonės išmokamų dividendų dydis siekė 3,83 proc. akcijos vertės. Taip pat aktyviai investuotojai prekiaavo „**Tallinna Vesi**“ ir „**Šiaulių bankas**“ akcijomis, pastarųjų vertėms išliekiant nepakitusioms ir mokant už akcijas po 13 eur. ir 0,283 eur. Šiandien **Estijos** ir **Latvijos**, o rytoj ir **Lietuvos** vertybinių popierių biržos bus uždarytos ir veiklą atnaujins tik trečiadienį. Todėl galime tikėtis, kad ši savaitė Baltijos vertybinių popierių biržoje bus kiek pasyvesnė.

2014.06.23	Šalis	Laikas	Svarbiausios dienos makroekonominės naujienos	Prognozė	Buvusi reikšmė	
	Vokietija	10:30	Preliminarus Markit instituto gamybos užsakymų rodiklis	Birželio mėn.	52.5	52.3
	EZ	11:00	Preliminarus Markit instituto gamybos užsakymų rodiklis	Birželio mėn.	52.2	52.2
	JAV	16:45	Preliminarus Markit instituto gamybos užsakymų rodiklis	Birželio mėn.	56.0	56.4

### Pasaulio rinkos

Pavadinimas	Indekso vertė	Dienos pokytis, %	Mėnesio pokytis, %	Nuo metų pradžios, %	12 mėn. pokytis, %	
JAV						
	S&P 500	1963	↑ 0.17	3.28	6.20	23.26
	Dow Jones	16947	↑ 0.15	2.05	2.23	14.51
	Nasdaq Comp	4368	↑ 0.20	4.35	4.58	30.11
	Russell 2000	1188	↑ 0.37	5.53	2.13	23.32
Skandinavija						
	OMX Stockholm 30	1386	↑ 0.55	0.35	3.98	21.73
	OMX Helsinki 25	3001	↑ 0.36	2.82	5.85	33.19
	OMX Copenhagen 20	743.9	↓ -0.22	3.97	20.85	47.42
	Oslo stock exchange	578.4	↓ -0.30	4.85	14.87	33.24
Europa						
	DJ Euro STOXX 50	3302	↓ -0.38	3.09	6.22	29.53
	CAC 40	4541	↓ -0.48	1.07	5.71	24.15
	DAX	9987	↓ -0.17	2.24	4.55	28.22
	FTSE 100	6825	↑ 0.25	0.14	1.13	11.59
	IBEX 35	11155	↓ -1.03	5.99	15.92	44.14
	IBEX 35	11155	↓ -0.29	5.65	12.49	44.87
Centrinė ir Rytų Europa						
	ATX	2565	↓ -0.10	4.20	0.72	12.62
	WIG20	2462	↓ -0.01	-0.14	2.55	10.23
	BUX	18953	↓ -0.70	-1.25	2.10	3.37
	PX	1032.5	↑ 0.24	3.51	4.40	17.66
	RTS	1359	↓ -0.93	2.42	-5.82	9.07
Azija						
	Nikkei 225	15375	↑ 0.16	6.31	-5.63	16.21
	Hang Seng	23262	↑ 0.29	1.29	-0.19	14.80
	Kospi	1977	↑ 0.44	-2.00	-1.72	8.44
Valiutų kursai						
	EUR/USD	1.36	↑ 0.15	-0.18	-1.34	3.88
	EUR/GBP	0.80	↓ -0.01	1.45	4.22	6.39
	EUR/PLN	4.17	↓ -0.13	-0.30	-0.36	4.23
	EUR/RUB	46.75	↑ 0.17	-0.42	-2.99	-7.75
Žaliavų rinka						
	Brent nafta	115.2	↑ 0.31	4.19	3.94	14.13
	Auksas	1313	↓ -0.11	1.69	8.97	2.78
Palūkanų normos						
	EURIBOR 6 mėn.	0.31	0.00	-24.82	-21.34	-6.99
	LIBOR USD 6 mėn.	0.32	↑ 0.15	-0.58	-7.07	-21.74

### Baltijos regionas

Pavadinimas	Indekso vertė	Dienos pokytis, %	Mėnesio pokytis, %	Nuo metų pradžios, %	12 mėn. pokytis, %	
Baltijos šalys						
	OMX Vilnius	467.8	↑ 0.19	3.14	10.96	15.86
	OMX Ryga	445.7	↑ 0.32	3.38	-3.14	2.39
	OMX Talinas	804.0	↑ 0.41	3.35	-1.68	-0.86
	OMX Baltic Benchmark	610.3	↑ 0.39	3.20	-0.52	-0.94
NASDAQ OMX Baltic sąrašo likvidžios akcijos						
	Agrowill Group	0.29	↑ 1.38	2.08	47.00	64.25
	Apranga	2.62	↑ 0.38	-0.38	0.77	7.82
	Arco Vara	1.22	↓ -6.15	16.19	-12.86	0.83
	Baltika	0.47	↑ 1.96	11.67	-14.26	-47.66
	City Service	1.72	↓ -0.58	1.78	-4.44	-4.97
	Ekspress Grupp	1.03	↑ 0.38	-0.96	-9.65	-4.63
	Grigiškės	0.81	↑ 0.25	11.81	13.86	38.32
	Grindeks	6.95	↓ -0.29	-2.66	-23.68	-21.97
	Klaipėdos nafta	0.29	0.00	-3.72	-2.40	-17.87
	Latvijas Gāze	9.90	↑ 1.75	4.21	5.42	4.31
	LESTO	0.88	↑ 1.27	5.54	12.31	37.52
	Lietuvos dujos	0.64	↑ 0.16	-2.45	2.25	5.99
	Linas Agro Group	0.67	↑ 1.52	0.15	-2.33	-6.29
	Merko Ehitus	7.20	↑ 0.42	1.41	0.00	5.42
	Nordecon	1.00	0.00	2.88	-4.76	-9.09
	Olainfarm	7.60	↓ -1.30	10.14	7.69	11.98
	Olympic Entertainment Group	1.90	↑ 0.53	4.40	2.15	9.20
	Panevėžio statybos trestas	1.16	0.00	12.62	2.65	1.75
	Pieno žvaigždės	1.80	0.00	3.45	-3.74	-13.88
	Premia Foods	0.67	↑ 2.61	2.92	-4.43	-4.43
	Rokiškio sūris	1.63	0.00	0.62	2.52	12.41
	Silvano Fashion Group	2.00	0.00	4.17	-25.09	-19.46
	Šiaulių bankas	0.28	0.00	0.35	14.90	14.90
	Tallink Grupp	0.76	↓ -2.81	-1.68	-14.61	-19.58
	Tallinna Kaubamaja	5.10	0.00	4.08	-0.15	-6.83
	Tallinna Vesi	13.00	0.00	-3.70	9.24	30.65
	TEO LT	0.78	0.00	6.71	1.56	-1.64
	Vilkyškių pieninė	2.02	0.00	-4.27	28.66	43.26
	Vilniaus baldai	14.60	0.00	1.39	4.29	-7.59
	Žemaitijos pienas	0.82	↓ -1.20	12.33	5.94	19.19

### Kontaktai:

Renatas Žeknys	Agnė Anzelienė	Vytautas Čirvinškas	Julius Miniotas	Martynas Freitakas
Makleris	Maklerė	Finansinių produktų pardavimo specialistas	Makleris	Maklerio asistentas
Tel: 8 5 258 2295	Tel: 8 5 258 2306	Tel: 8 5 258 2478	Tel: 8 5 258 2853	Tel: 8 5 258 2504
Renatas.Zeknys@swedbank.lt	Agne.Anzeliene@swedbank.lt	Vytautas.Cirvinškas@swedbank.lt	Julius.Miniotas@swedbank.lt	Martynas.Freitakas@swedbank.lt

Apžvalga užsiprenumeruoti galima adresu: <http://www.swedbank.lt/articles/subscribe>  
Dėmesio! Ši apžvalga yra tik informacinio pobūdžio, t.y. pateikiama informacija jokiomis aplinkybėmis negali būti interpretuojama kaip asmeninė rekomendacija, patarimas, pasiūlymas, nurodymas arba reikalavimas įsigyti ar perleisti apžvalgoje nurodytas finansines priemones ir negali būti jokio vėliau sudaryto sandorio pagrindas ar sudedamoji dalis. Visa pateikta informacija yra surinkta iš viešai prieinamų šaltinių (įmonių, vertybinių popierių biržų, naujienų agentūrų ir kitų). Duomenų šaltinis: „Bloomberg“, „Reuters“, „Swedbank“, „Nasdaq OMX“. Mes neatlikome informacijos tikrinimo ir/ar vertinimo, dėl to negarantuojame informacijos tikslumo, pilnumo ar aktualumo, ir neatsakome už nuostolius, kurie gali atsirasti, kai investuojama remiantis tokia informacija. Pateikta apžvalga taip pat nėra apsaugota nuo skirtingų duomenų ir/ar informacijos palyginimo problemų, dėl įmonių keičiamos apskaitos ir finansinės atskaitomybės paruošimo praktikos (t.y. pasikeitę apskaitos standartai, finansinių ataskaitų konsolidavimo praktikos pasikeitimas ir pan.). Dėl šios priežasties istoriniai palyginamieji duomenys gali būti neprieinami. Draudžiama kopijuoti, spausdinti ar kitaip komerciniais tikslais atgaminti bei platinti šią apžvalgą arba bet kurią jos dalį be „Swedbank“, AB sutikimo. Cituojant būtina nuroda šaltinį.