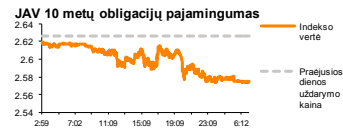
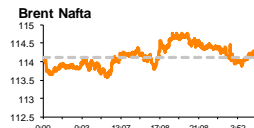
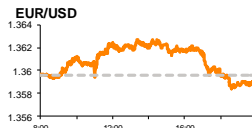
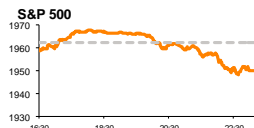


Rytinė finansų rinkų apžvalga

Finansų rinkų tarnyba – trečiadienis, 2014 m. birželio 25 d.

Dienos prekyba

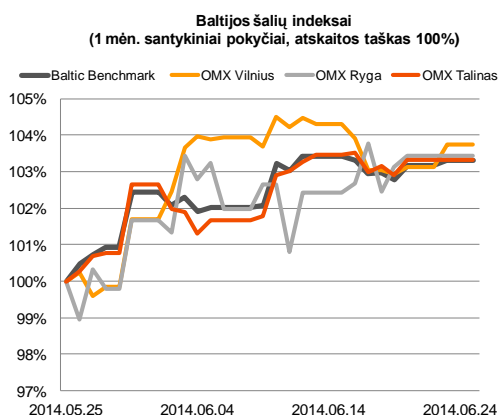
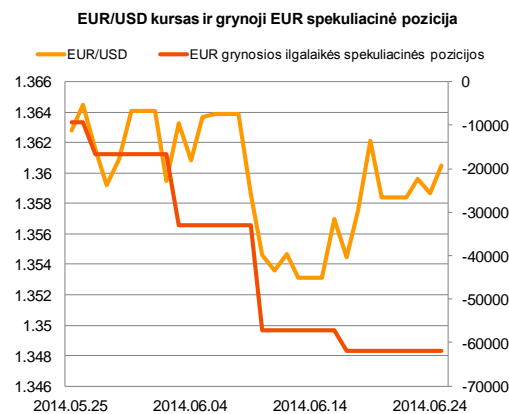
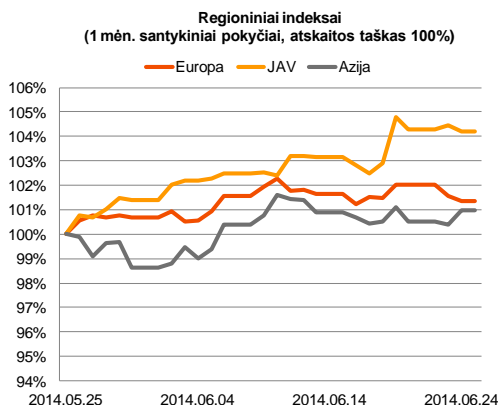


Finansų makleris
Renatas Žeknys
(8 5) 258 2295

- Gerus JAV makroekonominis duomenis užgožė neigiamos nuotaikos iš Irako
- EUR/USD valiutų kursas nerodo aiškios krypties
- Pirmadienį Vilniaus vertybinių popierių biržoje dominavo tiesioginiai sandoriai

Pasaulio finansų rinkų tendencijos

Vakar, trečią dieną iš eilės, dauguma Europos akcijų rinkų indeksų rodė kritimo tendenciją. Nuo savaitės pradžios **Euro Stoxx 50** ir Vokietijos **DAX** indeksų reikšmės sumažėjo atitinkamai po -0,53 proc. ir -0,49 proc. Tam turėjo įtakos pirmadienį paskelbti mažesni nei analitikai prognozavo euro zonos ir Vokietijos preliminarūs gamybos sektoriaus užsakymų rodikliai. Taip pat vakar paašikėjo, kad Vokietijoje, kuri turi didžiausią ekonomikos svorį euro zonoje, verslo pasitikėjimo rodiklis krito daugiau nei analitikai prognozavo (prognozė 110,3, reali reikšmė 109,7). Taipogi šalies gyventojai mano, kad artimoje perspektyvoje ekonominė situacija nerodys gerėjimo ženklų (prognozė 106,0, reali reikšmė 104,8). JAV akcijų rinkose situacija buvo labai panaši. Nors pirmadienį paskelbtas preliminarus gamybos užsakymų rodiklis viršijo apžvalgininkų prognozes (56,0), šokteldamas nuo praėjusio mėnesio fiksuotos 56,4 iki 57,5 reikšmės, šalie didieji indeksai į tokį teigiamą pasikeitimą optimistiškai nesureagavo. Taip pat antradienį buvo paskelbta, kad šalies vartotojų pasitikėjimo indeksas viršijo apžvalgininkų prognozes, o naujų gyvenamųjų namų apimtys pasiekė aukščiausią lygį nuo pat 2008 metų pabaigos. Pastarieji rodikliai rodo, kad JAV šalies ekonomika vis tvirčiau stojasi ant kojų. Tačiau karinės grėsmės augimas Irake vakar rinkos dalyvius privertė sunerinti, indeksams **S&P 500** ir **Dow Jones Indus. Avg.** nuo savaitės pradžios koreguojantis po -0,64 proc. ir -0,7 proc. Šiandien svarbesnių naujienų sulauksime iš JAV, kur paašikės kaip pasikeitė šalies ilgalaikių vartojimo prekių indeksas bei pirmojo ketvirčio perskaiciuotas BVP. Ateities sandorių reikšmės bei pesimistinės nuotaikos Azijos rinkose signalizuoja, kad prekyba Europos finansų rinkose turėtų prasidėti su neigiamomis nuotakomis, kurios, tikėtina, gaili persiduoti ir JAV akcijų rinkoms.





Valiutų rinkos























Pirmadienį ir antradienį **EUR/USD** valiutų kursas nepasižymėjo dideliais nuokrypiais ir laikėsi ties 1,3590 riba. Investuotojai mato, kad JAV ekonominiai rodikliai rodo vis geresnę šalies ekonominę padėtį, o situacija Europoje – priešinga. Per pastarąsias savaites euro zonos ekonominiai rodikliai smuko, o ECB net ėmėsi papildomų skatinimo priemonių išjudinti gėstančią euro zonos ekonomiką. Taip pat ECB buvo užsiminta, kad jei nesimatys gerėjančios situacijos, bus imtasi dar papildomų veiksmų, kurie, tikėtina, sumažins euro vertę prieš kitas pagrindines valiutas. Šiandien ryte **EUR/USD** valiutų santykis nežymiai išaugo iki 1,3610 lygio. Šį augimą galima būtų sieti su išaugusia įtampa Irake, kuri smukdo JAV dolerio vertę ne tik prieš eurą, bet ir prieš kitas pagrindines pasaulio valiutas. Tikėtina šiai įtampai nuslūgus JAV dolerio vertė prieš eurą turėtų atsistatyti.

Baltijos vertybinių popierių rinka





Pirmadienį Rygos ir Talino biržos buvo uždarytos, tuo tarpu Vilniaus biržoje prekyba vyko ir buvo perleista vertybinių popierių net už 582 tūkst. eurų. Aktyviausiai investuotojai prekiaavo „Apranga“ (+0,38 proc.), „Teo LT“ (0,00 proc.) ir „Linus Agro Group“ (0,00 proc.) pozicijose ir beveik visa apyvartos dalis buvo sudaryta tiesioginiais sandoriais. Šiandien bus atnaujinta prekyba visose trijose biržose po vakar buvusios nedarbo dienos. Todėl, tikėtina, galime sulaukti didesnio investuotojų aktyvumo nei paprastai.

2014.06.25	Šalis	Laikas	Svarbiausios dienos makroekonominės naujienos	Prognozė	Buvusi reikšmė
	JAV	15:30	Ilgalaikio vartojimo prekių užsakymų rodiklis	Gegužės mėn.	0,0%
	JAV	15:30	Perskaičiuotas BVP	I ketvirčio	-1,0%

Pasaulio rinkos

Pavadinimas	Indekso vertė	Dienos pokytis, %	Mėnesio pokytis, %	Nuo metų pradžios, %	12 mėn. pokytis, %	
JAV						
	S&P 500	1950	↓ -0.64	2.60	5.50	22.79
	Dow Jones	16818	↓ -0.70	1.28	1.46	13.94
	Nasdaq Comp	4350	↓ -0.42	3.93	4.16	29.94
	Russell 2000	1173	↓ -0.99	4.18	0.83	22.05
Skandinavija						
	OMX Stockholm 30	1400	↑ 0.31	0.58	5.06	24.01
	OMX Helsinki 25	2976	↓ -1.18	0.57	4.96	35.44
	OMX Copenhagen 20	738.9	↓ -0.53	3.27	20.05	46.87
	Oslo stock exchange	576.3	↓ -0.59	4.46	14.44	34.34
Europa						
	DJ Euro STOXX 50	3285	↑ 0.07	2.55	5.65	29.15
	CAC 40	4518	↑ 0.06	0.56	5.18	23.80
	DAX	9938	↑ 0.17	1.74	4.04	27.23
	FTSE 100	6787	↓ -0.20	-0.42	0.56	11.23
	MIIB	21641	↓ -0.25	4.32	14.10	43.73
	IBEX 35	11106	↓ -0.11	5.18	11.99	45.98
Centrinė ir Rytų Europa						
	ATX	2520	↓ -0.46	2.37	-1.05	15.06
	WIG20	2460	↓ -0.65	-0.23	2.45	9.48
	BUX	19019	↓ -0.28	-0.91	2.45	3.91
	PX	1017.6	↓ -1.27	2.01	2.89	19.31
	RTS	1421	↑ 3.80	7.12	-1.50	14.31
Azija						
	Nikkei 225	15300	↓ -0.50	5.79	-6.09	17.97
	Hang Seng	22902	↑ 0.09	-0.28	-1.73	15.34
	Kospi	1983	↓ -0.56	-1.68	-1.40	11.38
Valiutų kursai						
	EUR/USD	1.36	↑ 0.13	-0.29	-1.33	3.86
	EUR/GBP	0.80	↓ -0.12	1.08	3.85	5.95
	EUR/PLN	4.15	↓ -0.04	0.20	0.03	4.41
	EUR/RUB	46.02	↓ -0.30	1.37	-1.45	-6.46
Žaliavų rinka						
	Brent nafta	114.3	↓ -0.15	3.39	3.15	12.87
	Auksas	1312	↓ -0.55	1.50	8.89	2.74
Palūkanų normos						
	EURIBOR 6 mėn.	0.31	↓ -0.33	-24.63	-21.34	-10.26
	LIBOR USD 6 mėn.	0.33	↑ 0.31	0.74	-6.24	-23.30

Baltijos regionas

Pavadinimas	Indekso vertė	Dienos pokytis, %	Mėnesio pokytis, %	Nuo metų pradžios, %	12 mėn. pokytis, %	
Baltijos šalys						
	OMX Vilnius	470.6	↑ 0.61	3.77	11.63	16.57
	OMX Ryga	445.7	↑ 0.32	3.38	-3.14	3.92
	OMX Talinas	804.0	↑ 0.41	3.35	-1.68	-0.86
	OMX Baltic Benchmark	611.1	↑ 0.12	3.33	-0.39	-0.48
NASDAQ OMX Baltic sąrašo likvidžios akcijos						
	Agrowill Group	0.30	↑ 2.04	4.17	50.00	66.67
	Apranga	2.63	↑ 0.38	0.00	1.15	9.58
	Arco Vara	1.22	↓ -6.15	16.19	-12.86	3.39
	Baltika	0.47	↑ 1.96	11.67	-14.26	-48.46
	City Service	1.73	↑ 0.58	2.37	-3.89	-4.95
	Ekspress Grupp	1.03	0.00	-0.96	-9.65	-3.74
	Grigiškės	0.80	↓ -0.37	11.39	13.44	37.80
	Grindeks	6.95	↓ -0.29	-2.66	-23.68	-20.45
	Klaipėdos nafta	0.30	↑ 3.51	-0.34	1.03	-14.99
	Latvijas Gāze	9.90	↑ 1.75	4.21	5.42	5.42
	LESTO	0.88	↑ 0.91	6.51	13.33	40.32
	Lietuvos dujos	0.65	↑ 2.35	-0.15	4.65	8.49
	Linas Agro Group	0.67	0.00	0.15	-2.33	-8.22
	Merko Ehitus	7.20	↑ 0.42	1.41	0.00	9.09
	Nordecon	1.00	0.00	2.88	-4.76	-11.50
	Olainfarm	7.60	↓ -1.30	10.14	7.69	12.45
	Olympic Entertainment Group	1.90	↑ 0.53	4.40	2.15	8.57
	Panevėžio statybos trestas	1.16	0.00	12.62	2.65	3.57
	Pieno žvaigždės	1.80	0.00	3.45	-3.74	-12.20
	Premia Foods	0.67	↑ 2.61	2.92	-4.43	-5.11
	Rokiškio sūris	1.63	0.00	0.62	2.52	8.67
	Silvano Fashion Group	2.00	0.00	4.17	-25.09	-18.84
	Šiaulių bankas	0.28	0.00	0.35	14.90	13.62
	Tallink Grupp	0.76	↓ -2.81	-1.68	-14.61	-18.98
	Tallinna Kaubamaja	5.10	0.00	4.08	-0.15	-7.80
	Tallinna Vesi	13.00	0.00	-3.70	9.24	30.00
	TEO LT	0.78	0.00	6.71	1.56	-1.64
	Vilkyškių pieninė	2.04	↑ 0.99	-3.32	29.94	45.71
	Vilniaus baldai	14.90	↑ 2.05	3.47	6.43	-5.70
	Žemaitijos pienas	0.82	0.00	12.33	5.94	19.19

Kontaktai:

Renatas Žeknys	Agnė Anzelienė	Vytautas Čirvinskas	Julius Miniotas	Martynas Freitakas
Makleris	Maklerė	Finansinių produktų pardavimo specialistas	Makleris	Maklerio asistentas
Tel: 8 5 258 2295	Tel: 8 5 258 2306	Tel: 8 5 258 2478	Tel: 8 5 258 2853	Tel: 8 5 258 2504
Renatas.Zeknys@swedbank.lt	Agne.Anzeliene@swedbank.lt	Vytautas.Cirvinskas@swedbank.lt	Julius.Miniotas@swedbank.lt	Martynas.Freitakas@swedbank.lt

Apžvalgą užsiprenumeruoti galima adresu: <http://www.swedbank.lt/articles/subscribe>

Dėmesio! Ši apžvalga yra tik informacinio pobūdžio, t.y. pateikiama informacija jokiomis aplinkybėmis negali būti interpretuojama kaip asmeninė rekomendacija, patarimas, pasiūlymas, nurodymas arba reikalavimas įsigyti ar perleisti apžvalgoje nurodytas finansines priemones ir negali būti jokio vėliau sudaryto sandorio pagrindas ar sudedamoji dalis. Visa pateikta informacija yra surinkta iš viešai prieinamų šaltinių (įmonių, vertybinių popierių biržų, naujienų agentūrų ir kitų). Duomenų šaltinis: „Bloomberg“, „Reuters“, „Swedbank“, „Nasdaq OMX“. Mes neatliekame informacijos tikrinimo ir/ar vertinimo, dėl to negarantuojame informacijos tikslumo, pilnumo ar aktualumo, ir neatsakome už nuostolius, kurie gali atsirasti, kai investuojama remiantis tokia informacija. Pateikta apžvalga taip pat nėra apsaugota nuo skirtingų duomenų ir/ar informacijos palyginimo problemų, dėl įmonių keičiamos apskaitos ir finansinės atskaitomybės paruošimo praktikos (t.y. pasikeitę apskaitos standartai, finansinių ataskaitų konsolidavimo praktikos pasikeitimas ir pan.). Dėl šios priežasties istoriniai palyginamieji duomenys gali būti neprieinami. Draudžiama kopijuoti, spausdinti ar kitaip komerciniais tikslais atgaminti bei platinti šią apžvalgą arba bet kurias jos dalis be „Swedbank“, AB sutikimo. Cituojant būtina nuoroda į šaltinį.