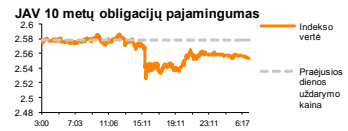
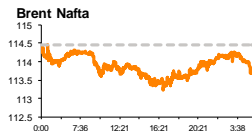
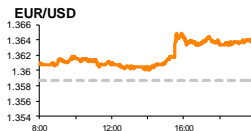
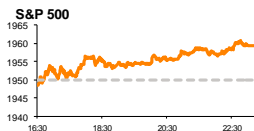


# Rytinė finansų rinkų apžvalga

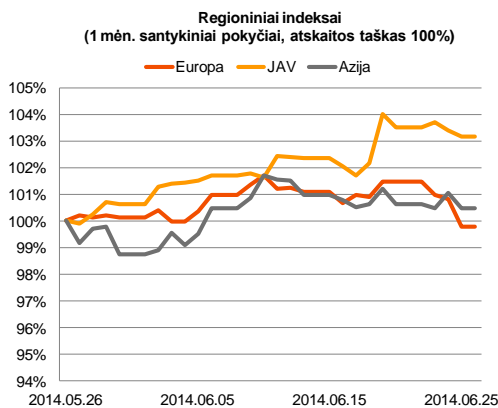
Finansų rinkų tarnyba – ketvirtadienis, 2014 m. birželio 26 d.

Dienos prekyba



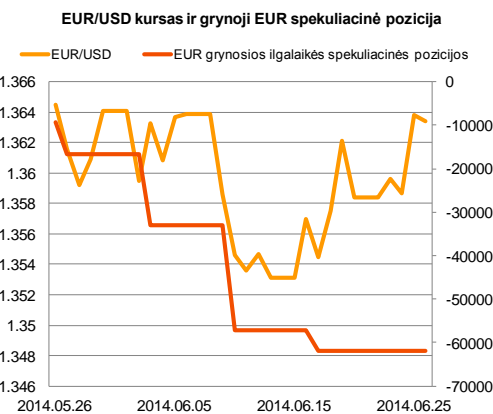
Finansų makleris  
**Renatas Žeknys**  
(8 5) 258 2295

- Europos akcijų rinkose vakar dieną buvo jaučiamos stiprios neigiamos investuotojų nuotaikos
- EUR/USD valiutų kursas neigiamai sureagavo į paskelbtus JAV makroekonominis rodiklius
- Trečiadienį didžioji dalis apyvartos Baltijos biržoje buvo sudaryta tiesioginiais sandoriais



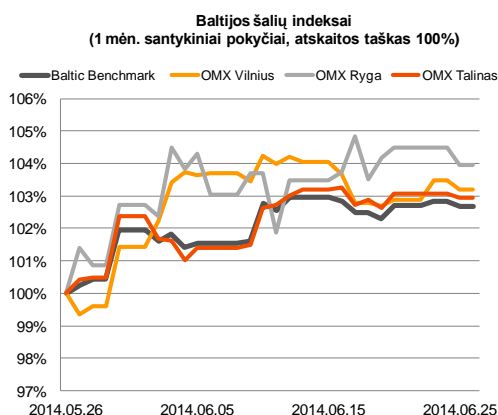
## Pasaulio finansų rinkų tendencijos

Vakar ryte Europos akcijų rinkos prekybą pradėjo perimdamos pesimistines nuotaikas iš Azijos rinkų. Vis daugiau žinių pasiekia iš rytų apie didėjančią smurto proveržį Irake ir Ukrainoje. Tarptautinės bendruomenės stengiasi bendromis jėgomis šias proveržio bangas apmalšinti, tačiau Europos investuotojai matydami augančią riziką, vakar dieną buvo labiau pardavėjų pusėje, laukdami daugiau informacijos apie toliau besiklostančius įvykius. Vienas iš didžiausių Europos indeksų **Stoxx Europe 600** dienos prekybos sesiją užbaigė su didžiausiu per pastaruosius du mėnesius kritimu, kuris sudarė 1,05 proc., tuo tarpu **Euro Stoxx 50** vertė sumažėjo 0,99 proc. Vakar dieną paaiškėjo, kad JAV perskaičiuotas pirmojo ketvirčio BVP sumažėjo daugiau nei apžvalgininkai prognozavo (-1,8 proc.), pasiekdamas -2,9 proc. pokytį. Prie neigiamų tendencijų prisidėjo ir ilgalaikio vartojimo prekių užsakymo rodiklis, fiksuodamas -1,0 proc., o analitikai prognozavo, kad šis rodiklis apsistos ties 0,0 proc. reikšme. Paskelbti pastarieji JAV makroekonominiai rodikliai nesutrukdė šalies indeksams **S&P 500** ir **Dow Jones Indus. Avg.** šoktelti atitinkamai po 0,49 proc. ir 0,29 proc. Pastebima tendencija, kad investuotojai, stebdami pirmojo ketvirčio šalies makroekonominis rodiklius, šiuo metu tikisi, kad šalies padėtis taisyti ir labiau koncentruoja dėmesį į jų nuomone, perspektyvesnes įmones, kurios ateityje galėtų duoti aukštesnį dividendinį pajamingumą. Šiandien sulauksime duomenų iš JAV apie savaitinį bedarbių paraiškų skaičių bei kaip pasikeitė žmonių asmeninių pajamų bei išlaidų santykis. Remiantis apžvalgininkų prognozėmis, šie rodikliai turėtų rodyti teigiamus pasikeitimus, o tai, greičiausiai, suteiks optimizmo finansų rinkoms.






## Valiutų rinkos

Priešingai nei akcijų rinkose, JAV ekonominiai rodikliai turėjo neigiamą įtaką JAV doleriui prieš eurą. Vakar dienos prekybos metu **EUR/USD** valiutų kursas šoktelėjo 0,4 proc. iki 1,3640 lygio. Užsienio valiutų rinkų investuotojai nesitikėjo tokių, daug prasilenkiančių su prognozėmis, makroekonominių rodiklių. Tačiau šiandien matyti, kad JAV doleris prieš eurą po truputį atgauna turėtą pranašumą, tikintis, kad šiandien paskelbti JAV makroekonominiai rodikliai rodytų teigiamą augimą. Šiandien ryte **EUR/USD** valiutų kursas nežymiai sumažėjo ir siekia 1,3630 lygį.
























## Baltijos vertybinių popierių rinka




Trečiadienį Baltijos rikos investuotojai grįžo į prekybą po buvusios nedarbo dienos ir apyvartą stumtelėjo aukščiau 1,25 mln. eurų ribos. Visose trijose biržose buvo jaučiamos iš Europos atėjusios neigiamos nuotaikos, **Vilniaus**, **Rygos** ir **Talino** indeksams sumažėjant atitinkamai po 0,29 proc., 0,55 proc. ir 0,12 proc. Kelias savaites iš eilės pastebima, kad prie didesnės dalies bendros apyvartos prisideda sandoriai „Apranga“ akcijomis. Vakar dienos metu šios bendrovės akcijų buvo perleista beveik už 500 tūkst. eurų iš kurių didžiąją dalį sudarė tiesioginis sandoris, perleidžiant 173 tūkst. akcijų ir mokant už vieną 2,66 eur. Pasibaigus prekybai buvo išplatinta informacija, kad tiesioginis sandoris buvo atliktas su įmone glaudžiai susijusiais asmenimis. Taip pat vakar dieną buvo aktyviai prekiaujama „Olympic Entertainment Group“ akcijomis. Šioje pozicijoje dominavo smulkieji investuotojai, perleiddami akcijų už kiek daugiau nei 160 tūkst. eurų, akcijos vertei išliekanti nepakitusi ir mokant 1,9 euro už akciją. Šiandien nenumatoma skelbti svarbių ekonominių rezultatų Baltijos regione, todėl, tikėtina, ketvirtadienį investuotojai perims vyraujančias nuotaikas iš Azijos bei Europos akcijų rinkų.

2014.06.26	Šalis	Laikas	Svarbiausios dienos makroekonominės naujienos	Prognozė	Buvusi reikšmė
	JAV	15:30	Savaitinis bedarbių paraiškų skaičius	310 tūkst.	312 tūkst.
	JAV	15:30	Asmeninio vartojimo išlaidų apimtys	Gegužės mėn. 0,4%	-0,1%
	JAV	15:30	Asmeninių pajamų apimtys	Gegužės mėn. 0,4%	0,3%

### Pasaulio rinkos

Pavadinimas	Indekso vertė	Dienos pokytis, %	Mėnesio pokytis, %	Nuo metų pradžios, %	12 mėn. pokytis, %	
JAV						
	S&P 500	1960	↑ 0.49	3.10	6.01	22.22
	Dow Jones	16868	↑ 0.29	1.57	1.75	13.13
	Nasdaq Comp	4380	↑ 0.68	4.63	4.86	29.72
	Russell 2000	1183	↑ 0.80	5.02	1.64	22.71
Skandinavija						
	OMX Stockholm 30	1381	↓ -1.42	-0.98	3.57	20.59
	OMX Helsinki 25	2935	↓ -1.39	-1.23	3.51	31.48
	OMX Copenhagen 20	732.9	↓ -0.82	1.46	19.07	43.47
	Oslo stock exchange	567.4	↓ -1.55	3.02	12.67	30.85
Europa						
	DJ Euro STOXX 50	3252	↓ -0.99	0.37	4.61	24.95
	CAC 40	4461	↓ -1.28	-1.47	3.83	19.71
	DAX	9868	↓ -0.71	-0.25	3.30	24.26
	FTSE 100	6734	↓ -0.79	-1.21	-0.23	9.21
	IBEX 35	10967	↓ -1.25	2.61	10.59	40.19
Centrinė ir Rytų Europa						
	ATX	2495	↓ -0.99	0.11	-2.03	12.00
	WIG20	2421	↓ -1.57	-2.06	0.84	7.76
	BUX	18897	↓ -0.64	-1.09	1.79	1.78
	PX	1007.6	↓ -0.98	0.08	1.88	16.93
	RTS	1383	↓ -2.68	3.54	-4.14	9.67
Azija						
	Nikkei 225	15284	↑ 0.11	4.66	-6.19	19.09
	Hang Seng	23076	↑ 0.91	0.49	-0.99	13.46
	Kospi	1989	↑ 0.38	-1.04	-1.09	11.55
Valiutų kursai						
	EUR/USD	1.36	↓ -0.04	-0.09	-1.13	4.81
	EUR/GBP	0.80	↑ 0.09	0.95	3.72	5.77
	EUR/PLN	4.14	↑ 0.06	0.55	0.38	4.98
	EUR/RUB	46.08	↓ -0.10	1.22	-1.59	-6.98
Žaliavų rinka						
	Brent nafta	114.0	↓ -0.01	3.33	2.88	12.13
	Auksas	1317	↓ -0.33	1.85	9.27	6.92
Palūkanų normos						
	EURIBOR 6 mėn.	0.31	0.00	-24.63	-21.34	-11.30
	LIBOR USD 6 mėn.	0.33	↓ -0.12	0.62	-6.35	-23.03

### Baltijos regionas

Pavadinimas	Indekso vertė	Dienos pokytis, %	Mėnesio pokytis, %	Nuo metų pradžios, %	12 mėn. pokytis, %	
Baltijos šalys						
	OMX Vilnius	469.3	↓ -0.29	3.21	11.31	16.50
	OMX Ryga	443.3	↓ -0.55	3.92	-3.67	2.27
	OMX Talinas	803.0	↓ -0.12	2.94	-1.80	-0.44
	OMX Baltic Benchmark	610.2	↓ -0.14	2.70	-0.53	-0.45
NASDAQ OMX Baltic sąrašo likvidžios akcijos						
	Agrowill Group	0.29	↓ -5.00	-0.70	42.50	50.00
	Apranga	2.62	↓ -0.38	-0.38	0.77	9.17
	Arco Vara	1.15	↓ -5.74	9.52	-17.86	-7.26
	Baltika	0.44	↓ -6.18	1.15	-19.56	-50.56
	City Service	1.75	↑ 1.16	1.74	-2.78	-5.41
	Ekspress Grupp	1.03	0.00	3.00	-9.65	-2.83
	Grigiškės	0.80	↓ -0.25	11.11	13.15	37.46
	Grindeks	6.95	0.00	-3.87	-23.68	-20.06
	Klaipėdos nafta	0.29	↓ -0.34	-0.34	0.68	-14.04
	Latvijas Gāze	10.00	↑ 1.01	5.26	6.49	4.90
	LESTO	0.88	↓ -0.79	5.03	12.44	39.65
	Lietuvos dujos	0.64	↓ -1.99	-1.69	2.57	6.32
	Linas Agro Group	0.67	↑ 0.15	0.30	-2.19	-8.08
	Merko Ehitus	7.13	↓ -0.97	0.56	-0.97	8.03
	Nordecon	1.00	0.00	2.77	-4.76	-11.50
	Olainfarm	7.65	↑ 0.66	10.71	8.40	13.43
	Olympic Entertainment Group	1.90	0.00	4.97	2.15	9.20
	Panevėžio statybos trestas	1.20	↑ 3.45	10.09	6.19	5.26
	Pieno žvaigždės	1.82	↑ 1.11	4.60	-2.67	-11.22
	Premia Foods	0.66	↓ -1.35	0.30	-5.71	-6.38
	Rokiškio sūris	1.63	0.00	0.62	2.52	9.40
	Silvano Fashion Group	1.98	↓ -1.00	1.54	-25.84	-19.33
	Šiaulių bankas	0.28	0.00	-0.35	14.90	14.47
	Tallink Grupp	0.76	↓ -0.13	-2.57	-14.72	-18.91
	Tallinna Kaubamaja	5.09	↓ -0.20	3.67	-0.34	-6.85
	Tallinna Vesi	13.20	↑ 1.54	-2.22	10.92	32.00
	TEO LT	0.78	0.00	6.57	1.56	-1.64
	Vilkyškių pieninė	2.04	0.00	-3.32	29.94	42.66
	Vilniaus baldai	15.00	↑ 0.67	4.17	7.14	-4.46
	Žemaitijos pienas	0.82	0.00	12.33	5.94	18.84

### Kontaktai:

Renatas Žeknys	Agnė Anzelienė	Vytautas Čirvinškas	Julius Miniotas	Martynas Freitakas
Makleris	Maklerė	Finansinių produktų pardavimo specialistas	Makleris	Maklerio asistentas
Tel: 8 5 258 2295	Tel: 8 5 258 2306	Tel: 8 5 258 2478	Tel: 8 5 258 2853	Tel: 8 5 258 2504
Renatas.Zeknys@swedbank.lt	Agne.Anzeliene@swedbank.lt	Vytautas.Cirvinškas@swedbank.lt	Julius.Miniotas@swedbank.lt	Martynas.Freitakas@swedbank.lt

Apžvalgą užsiprenumeruoti galima adresu: <http://www.swedbank.lt/articles/subscribe>  
 Dėmesio! Ši apžvalga yra tik informacinio pobūdžio, t.y. pateikiama informacija jokiomis aplinkybėmis negali būti interpretuojama kaip asmeninė rekomendacija, patarimas, pasiūlymas, nurodymas arba reikalavimas įsigyti ar perleisti apžvalgoje nurodytas finansines priemones ir negali būti jokio vėliau sudaryto sandorio pagrindas ar sudedamoji dalis. Visa pateikta informacija yra surinkta iš viešai prieinamų šaltinių (įmonių, vertybinių popierių biržų, naujienų agentūrų ir kitų). Duomenų šaltinis: „Bloomberg“, „Reuters“, „Swedbank“, „Nasdaq OMX“. Mes neatliekame informacijos tikrinimo ir/ar vertinimo, dėl to negarantuojame informacijos tikslumo, pilnumo ar aktualumo, ir neatsakome už nuostolius, kuriuos gali atsirasti, kai investuojama remiantis tokia informacija. Pateikta apžvalga taip pat nėra apsaugota nuo skirtingų duomenų ir/ar informacijos palyginimo problemų, dėl įmonių keičiamos apskaitos ir finansinės atskaitomybės paruošimo praktikos (t.y. pasikeitę apskaitos standartai, finansinių ataskaitų konsolidavimo praktikos pasikeitimas ir pan.). Dėl šios priežasties istoriniai palyginamieji duomenys gali būti neprieinami. Draudžiama kopijuoti, spausdinti ar kitaip komerciniais tikslais atgaminti bei platinti šią apžvalgą arba bet kurią jos dalį be „Swedbank“, AB sutikimo. Cituojant būtina nuoroda į šaltinį.