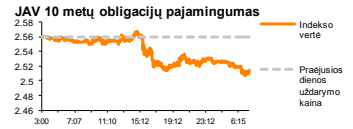
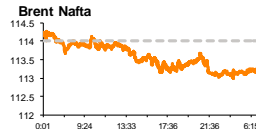
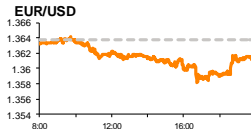
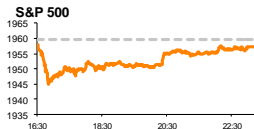


# Rytinė finansų rinkų apžvalga

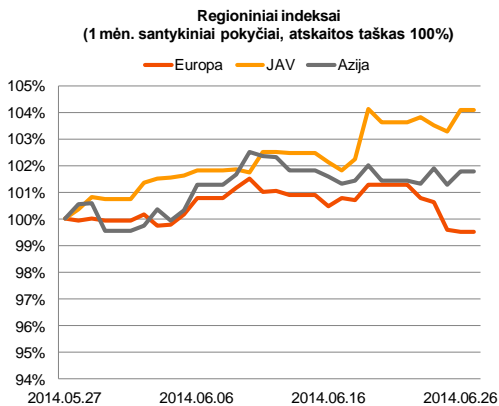
Finansų rinkų tarnyba – penktadienis, 2014 m. birželio 27 d.

Dienos prekyba



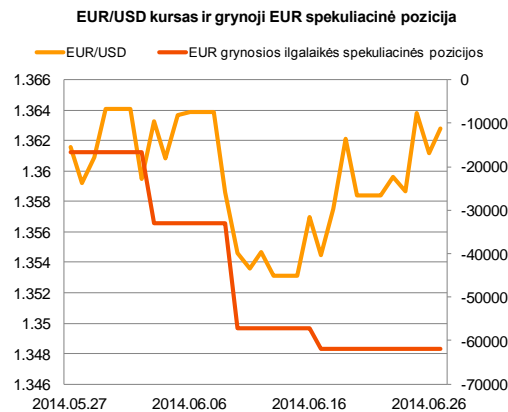
Finansų makleris  
**Renatas Žeknys**  
(8 5) 258 2295

- Paskelbti prognozių nepatvirtinę JAV rodikliai paveikė ne tik vietos akcijų rinkas, bet turėjo įtakos ir Europai
- FED oficialūs atstovai užsiminė apie bazinės palūkanų normos kėlimo perspektyvas
- Smulkūs investuotojai fiksavo trumpalaikius pelnus „Panevėžio statybos trestas“ pozicijoje



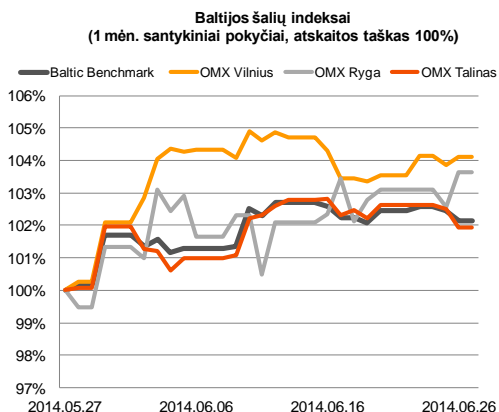
## Pasaulio finansų rinkų tendencijos

Vakar, pirmoje dienos pusėje, Europos akcijų rinkose buvo jaučiamos iš Azijos atėjusios teigiamos nuotaikos. Tačiau vėliau, paskelbus JAV makroekonominis duomenis, situacija pasikeitė ir vieni iš didžiausių Europos indeksų **Stoxx Europe 600** ir **Euro Stoxx 50** dienos prekybą baigė su -0,02 proc. ir -0,59 proc. sumažėjimais. Gegužės mėnesio duomenimis paaiškėjo, kad JAV asmeninio vartojimo išlaidų augimas nepatvirtino analitikų lūkesčių (0,4 proc.) ir pasiekė 0,2 proc. augimą. Taip pat savaitinis bedarbių paraiškų skaičius, nors ir nežymiai, tačiau peršoko prognozuojamą reikšmę ir pasiekė 312 tūkst. Reaguojant į pastaruosius makroekonominis rodiklius indeksas **S&P 500** nežymiai -0,12 proc. koregavosi. Šiandien sulauksime naujienų iš euro zonos, kur tikimasi sulaukti išaugusio vartotojų pasitikėjimo indekso, o JAV rinkos dalyviai stebės Mičigano universiteto vartotojų pasitikėjimo indeksą, kuris prognozuojama, taip pat turėtų rodyti augimo tendenciją.





## Valiutų rinkos

Vakar dieną **EUR/USD** kurso vertė nežymiai 0,19 proc. susitraukė iki 1,3610 lygio. Tokiam JAV dolerio stiprėjimui prieš eurą turėjo įtakos iš oficialių šaltinių paskelbta informacija, kad JAV bazinės palūkanų norma turėtų būti pakelta anksčiau nei dauguma investuotojų tikisi. Remiantis informacija, artimiausias bazinės palūkanų normos padidinimas turėtų įvykti kitų metų pirmojo ketvirčio pabaigoje. Penktadienio ryte pagrindinių valiutų kursas beveik nepasikeitė nuo vakar buvusio ir svyruoja ties 1,3620 riba. Šiandien dieną **EUR/USD** valiutų kursas neturėtų pateikti stiprių pokyčių, nes prognozuojami makroekonominiai rodikliai yra tiek palankūs eurui, tiek – JAV doleriui.

























## Baltijos vertybinių popierių rinka





Vakar dieną bendras Baltijos šalių indeksas **Baltic Benchmark** pasekė Europos akcijų rinkų nuotakomis ir sumažėjo 0,31 proc. Bendrai per tris Baltijos regiono biržas investuotojai apsiėmė vertybiniais popieriais už 506 tūkst. eurų, o aktyviausia prekyba vyko „**Silvano Fashion Group**“ vertybiniais popieriais, jų vertei šoktelint 1,01 proc., už akciją mokant 2,0 euro. Tuo tarpu smulkūs investuotojai aktyviai keitėsi „**Panevėžio statybos trestas**“ akcijoms, sudarant kiek daugiau nei 41 tūkst. apyvartą ir akcijos vertei neigiamai koreguojantis 0,83 proc. iki 1,19 euro už akciją. Šiandien esminių įvykių biržose nebus skelbiama, todėl galima tikėtis, kad prekyba šią savaitę baigsis kiek mažesniu investuotojų aktyvumu.

2014.06.27	Šalis	Laikas	Svarbiausios dienos makroekonominės naujienos	Prognozė	Buvusi reikšmė	
	EZ	12:00	Vartotojų pasitikėjimo indeksas	Birželio mėn.	-7,4	-6,5
	JAV	16:55	Mičigano universiteto vartotojų pasitikėjimo indeksas	Birželio mėn.	82,0	81,2

### Pasaulio rinkos

Pavadinimas	Indekso vertė	Dienos pokytis, %	Mėnesio pokytis, %	Nuo metų pradžios, %	12 mėn. pokytis, %
<b>JAV</b>					
 S&P 500	1957	▼ -0.12	2.37	5.89	21.33
 Dow Jones	16846	▼ -0.13	1.02	1.63	12.12
 Nasdaq Comp	4379	▼ -0.02	3.35	4.85	28.72
 Russell 2000	1181	▼ -0.17	3.37	1.47	20.49
<b>Skandinavija</b>					
 OMX Stockholm 30	1372	▼ -0.59	-1.65	2.96	18.21
 OMX Helsinki 25	2944	▲ 0.32	-0.71	3.84	31.13
 OMX Copenhagen 20	737.3	▲ 0.60	1.90	19.78	42.14
 Oslo stock exchange	565.4	▼ -0.35	2.11	12.27	30.57
<b>Europa</b>					
 DJ Euro STOXX 50	3233	▼ -0.59	-0.34	3.99	23.41
 CAC 40	4440	▼ -0.47	-1.99	3.34	18.01
 DAX	9805	▼ -0.64	-1.37	2.65	22.70
 FTSE 100	6735	▲ 0.02	-1.60	-0.21	7.88
 MIB	21385	▼ -0.39	-0.09	12.74	38.59
 IBEX 35	10989	▲ 0.20	2.56	10.81	40.09
<b>Centrinė ir Rytų Europa</b>					
 ATX	2498	▲ 0.14	-0.66	-1.89	11.34
 WIG20	2403	▼ -0.76	-2.49	0.08	10.37
 BUX	18511	▼ -2.04	-2.84	-0.29	-0.66
 PX	1004.6	▼ -0.30	-0.46	1.57	15.21
 RTS	1377	▼ -0.41	6.16	-4.53	9.08
<b>Azija</b>					
 Nikkei 225	15070	▼ -1.56	2.96	-7.50	14.05
 Hang Seng	23156	▼ -0.18	0.92	-0.65	13.29
 Kospi	1989	▼ -0.29	-0.42	-1.10	8.42
<b>Valiutų kursai</b>					
EUR/USD	1.36	▲ 0.12	0.09	-1.17	4.56
EUR/GBP	0.80	▲ 0.01	1.44	4.08	6.89
EUR/PLN	4.15	▲ 0.17	0.22	0.10	4.26
EUR/RUB	45.91	▼ -0.03	2.06	-1.21	-6.96
<b>Žaliavų rinka</b>					
Brent nafta	113.2	0.00	2.90	2.18	10.11
Auksas	1321	▲ 0.38	4.37	9.63	7.83
<b>Palūkanų normos</b>					
EURIBOR 6 mėn.	0.31	▼ -0.33	-24.51	-21.59	-11.08
LIBOR USD 6 mėn.	0.33	▲ 0.08	0.69	-6.28	-22.70

### Baltijos regionas

Pavadinimas	Indekso vertė	Dienos pokytis, %	Mėnesio pokytis, %	Nuo metų pradžios, %	12 mėn. pokytis, %
<b>Baltijos šalys</b>					
 OMX Vinius	470.6	▲ 0.27	4.16	11.61	16.52
 OMX Ryga	448.0	▲ 1.08	3.60	-2.63	3.78
 OMX Talinas	798.3	▼ -0.58	1.92	-2.37	-0.94
 OMX Baltic Benchmark	608.3	▼ -0.31	2.13	-0.84	-0.79
<b>NASDAQ OMX Baltic sąrašo likvidžios akcijos</b>					
Agrowill Group	0.29	0.00	-1.04	42.50	57.46
Apranga	2.62	0.00	-0.38	0.77	7.82
Arco Vara	1.15	0.00	9.52	-17.86	-3.36
Baltika	0.44	0.00	1.15	-19.56	-51.65
City Service	1.74	▼ -0.57	0.00	-3.33	-5.95
Ekspress Grupp	1.03	0.00	-0.96	-9.65	-3.74
Grigiškės	0.80	▲ 0.13	11.25	13.30	37.39
Grindeks	6.91	▼ -0.58	-4.43	-24.12	-20.52
Klaipėdos nafta	0.29	0.00	-1.01	0.68	-14.29
Latvijas Gāze	10.00	0.00	5.26	6.49	4.90
LESTO	0.88	0.00	8.94	12.44	37.68
Lietuvos dujos	0.65	▲ 1.41	-0.31	4.01	7.82
Linas Agro Group	0.68	▲ 0.60	0.90	-1.60	-7.53
Merko Ehitus	7.20	▲ 0.98	1.41	0.00	10.77
Nordecon	1.00	0.00	-0.99	-4.76	-9.91
Olainfarm	7.70	▲ 0.65	11.11	9.10	14.65
Olympic Entertainment Group	1.91	▲ 0.53	6.11	2.69	9.14
Panevėžio statybos trestas	1.19	▼ -0.83	8.18	5.31	4.39
Pieno žvaigždės	1.84	▲ 1.10	5.75	-1.60	-8.91
Premia Foods	0.66	0.00	0.76	-5.71	-8.84
Rokiškio sūris	1.64	▲ 0.61	1.23	3.14	10.07
Silvano Fashion Group	2.00	▲ 1.01	4.71	-25.09	-19.15
Šiaulių bankas	0.28	▼ -0.35	-1.05	14.50	14.93
Tallink Grupp	0.76	▲ 0.13	-2.31	-14.61	-18.37
Tallinna Kaubamaja	5.02	▼ -1.38	2.24	-1.72	-8.13
Tallinna Vesi	13.10	▼ -0.76	-2.96	10.08	31.00
TEO LT	0.78	▲ 0.39	6.68	1.96	-1.26
Vilkyškių pieninė	2.02	▼ -0.98	-2.42	28.66	42.25
Vilniaus baldai	15.00	0.00	4.17	7.14	-4.46
Žemaitijos pienas	0.82	0.00	12.33	5.94	17.99

### Kontaktai:

Renatas Žeknys Makleris Tel: 8 5 258 2295 Renatas.Zeknys@swedbank.lt	Agnė Anzelienė Maklerė Tel: 8 5 258 2306 Agne.Anzeliene@swedbank.lt	Vytautas Čirvinskas Finansių produktų pardavimo specialistas Tel: 8 5 258 2478 Vytautas.Cirvinskas@swedbank.lt	Julius Miniotas Makleris Tel: 8 5 258 2853 Julius.Miniotas@swedbank.lt	Martynas Freitakas Maklerio asistentas Tel: 8 5 258 2504 Martynas.Freitakas@swedbank.lt
---	--	---	---	--

Apžvalgą užsiprenumeruoti galima adresu: <http://www.swedbank.lt/articles/subscribe>

Dėmesio! Ši apžvalga yra tik informacinio pobūdžio, t.y. pateikiama informacija jokiais aplinkybėmis negali būti interpretuojama kaip asmeninė rekomendacija, patarimas, pasiūlymas, nurodymas arba reikalavimas įsigyti ar perleisti apžvalgoje nurodytas finansines priemones ir negali būti jokio vėliau sudaryto sandorio pagrindas ar sudedamoji dalis. Visa pateikta informacija yra surinkta iš viešai prieinamų šaltinių (įmonių, vertybinių popierių biržų, naujienų agentūrų ir kitų). Duomenų šaltinis: „Bloomberg“, „Reuters“, „Swedbank“, „Nasdaq OMX“. Mes neatlikome informacijos tikrinimo ir/ar vertinimo, dėl to negarantuojame informacijos tikslumo, pilnumo ar aktualumo, ir neatsakome už nuostolius, kurie gali atsirasti, kai investuojama remiantis tokia informacija. Pateikta apžvalga taip pat nėra apsaugota nuo skirtingų duomenų ir/ar informacijos palyginimo problemų, dėl įmonių keičiamos apskaitos ir finansinės atskaitomybės paruošimo praktikos (t.y. pasikeitę apskaitos standartai, finansinių ataskaitų konsolidavimo praktikos pasikeitimai ir pan.). Dėl šios priežasties istoriniai palyginamieji duomenys gali būti neprieinami. Draudžiama kopijuoti, spausdinti ar kitaip komerciniais tikslais atgaminti bei platinti šią apžvalgą arba bet kurią jos dalį be „Swedbank“, AB sutikimo. Cituojant būtina nuoroda į šaltinį.