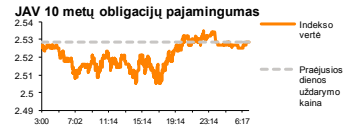
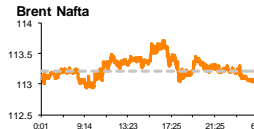
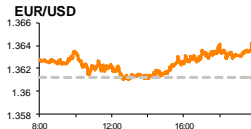
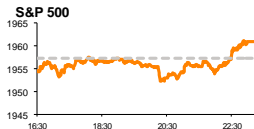


Rytinė finansų rinkų apžvalga

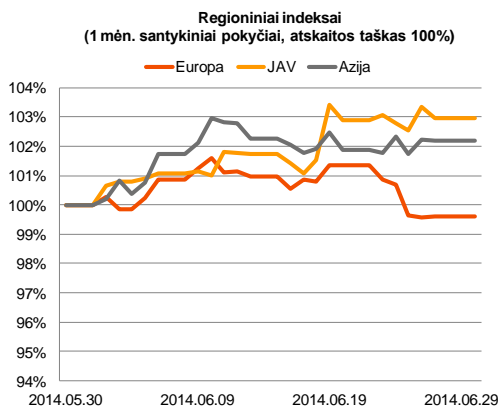
Finansų rinkų tarnyba – pirmadienis, 2014 m. birželio 30 d.

Dienos prekyba



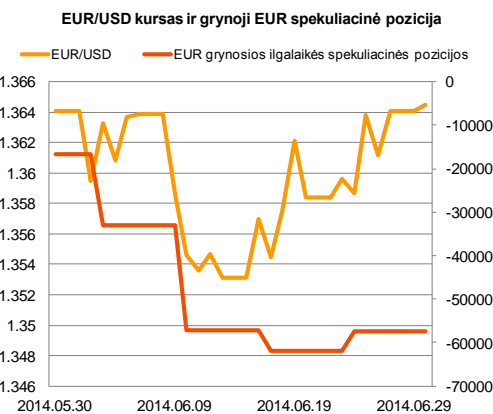
Finansų makleris
Renatas Žeknys
(8 5) 258 2295

- Išaugęs JAV vartotojų pasitikėjimo indeksas kėlė šalies indeksų vertes
- Savaitei baigiantis paskelbta Vokietijos infliacijos norma stumtelėjo į viršų EUR/USD valiutų kursą
- Penktadienį aktyviausiai investuotojai keitėsi estiško kapitalo įmonių akcijomis



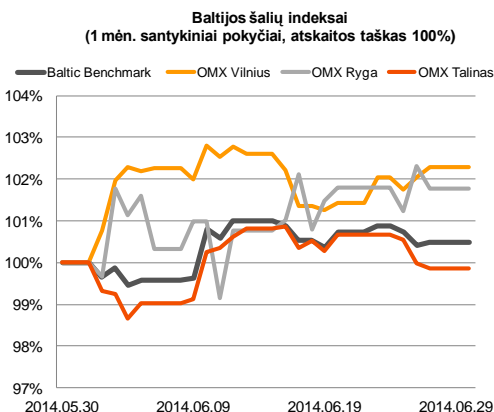
Pasaulio finansų rinkų tendencijos

Penktadienį Europos akcijų rinkose vyravo skirtingos investuotojų nuotaikos. Indeksas **Stox Europe 600** pakilo 0,03 proc., tuo tarpu **Euro Stox 50** neigiamai koregavosi 0,17 proc. Baigiantis savaitei buvo paskelbtas euro zonos vartotojų pasitikėjimo indeksas, kuris šiek tiek nuvylė investuotojus. Birželio mėnesio duomenimis pastarasis rodiklis fiksavo -7,5 pokytį, tuo tarpu analitikai tikėjosi -6,5 indekso pokyčio. Vokietijoje buvo teigiamai investuotojų įvertintas (**DAX** +0,1 proc.) metinis infliacijos lygis, kuris kaip ir prognozuota išlaikė 1,0 proc. augimą. Tai nors ir nežymiai, tačiau suteikia euro zonos investuotojams vilties, kad infliacija regione gali šiek tiek stabilizuotis, nutraukdama mažėjimą. JAV akcijų rinkose, priešingai nei Europos, buvo jaučiamos nors ir nežymios, tačiau vieningos optimistinės investuotojų nuotaikos. Indeksai **S&P500** ir **Dow Jones Indus. Avg.** pakilo atitinkamai po 0,19 proc. ir 0,03 proc. Vienas iš veiksnių, kėlusius JAV rinkas, buvo dar neišgaravusios teigiamos nuotaikos, kad JAV FED'as, gali pakelti bazinę palūkanų normą anksčiau nei dauguma investuotojų tikėjosi. Taip pat penktadienį akcijų rinkas stumtelėjo informacija, kad šalies ekonominė padėtis birželio mėnesį yra vertinama geriau nei tikėtasi, Mičigano universiteto indeksui pakylant nuo buvusios 81,2 reikšmės iki 82,5, tuo tarpu buvo tikėtasi 82,0 indekso kilimo. Šiandien sulauksime Europoje skelbiamos euro zonos metinės infliacijos normos bei Vokietijos mažmeninių pardavimų apimčių pokyčio. Stebint analitikų prognozes matome, kad infliacijos lygis turėtų išsilaikyti nepakitęs (0,5 proc.), o mažmeninių pardavimų apimtys susitrauks nuo praeitą mėnesį fiksuoto 3,4 proc. augimo iki šį mėnesį 1 proc.





Valiutų rinkos

Penktadienį, dienos metu, **EUR/USD** valiutų kursas pakilo 0,21 proc. iki 1,3640 lygio. Pagrindinis veiksnys, didinęs euro vertę prieš JAV dolerį, buvo paskelbtas stabiliai išsilaikęs metinis Vokietijos infliacijos lygis. Investuotojai, stebėdami tokį rodiklio pokytį mano, kad ECB gali kiek pristabdyti planus dėl papildomų priemonių siekiant pakelti bendrą euro zonos ekonomikos padėtį. Tuo tarpu JAV investuotojai lauks ketvirtadienio, per kurį paaiškės darbo rinkos rodikliai, kuriais kaip vienu iš kriterijų FED'as remiasi priimdamas sprendimus dėl šalies ekonominės skatinimo programos keitimo. Šiandien ryte **EUR/USD** valiutų santykis dar šiek tiek šoktelėjo ir šiuo metu laikosi ties 1,3645 riba. Prasidejęs savaitei galime tikėtis dar didesnio pagrindinių valiutų kurso pakilimo, jei skelbiama euro zonos infliacijos norma išsilaikys nepakitęs arba fiksuos tam tikrą augimą.

























Baltijos vertybinių popierių rinka




Penktadienis Baltijos akcijų rinkose buvo ramus, bendra apyvarta viršijo 563 tūkst. eurų, o **Baltic Benchmark** indeksas dienos prekybą baigė su nežymiu 0,08 proc. prieaugiu. Aktyviausiai investuotojai keitėsi „**Tallink Grupp**“ ir „**Silvano Fashion Group**“ akcijomis, pastarųjų vertei išsilaikant nepakitusiai ir mokant už akciją po 0,76 eur. ir 2,0 eur. Pirmojoje pozicijoje buvo fiksuotas vienas tiesioginis sandoris perleidžiant 75,5 tūkst. akcijų, tuo tarpu antrojoje pozicijoje nebuvo fiksuota tiesioginių sandorių, tačiau galima daryti prielaidą, kad automatinių prekybos metu rinkoje įgyvendintas sandoris dalinai galėjo būti sutartinis, kurio metu buvo perleista 100 tūkst. akcijų. Savaitei prasidėjus nenumatoma skelbti svarbesnių įvykių Baltijos vertybinių popierių biržose ir šiandien yra paskutinė diena, po kurios susiję su įmone asmenys netenka galimybės sudaryti sandorių savomis akcijomis, tol kol nebus paskelbti viešai įmonės veiklos antrojo ketvirčio finansiniai rezultatai, todėl artimoje ateityje galime sulaukti šiek tiek mažesnių prekybos apyvartų.

2014.06.30	Šalis	Laikas	Svarbiausios dienos makroekonominės naujienos	Prognozė	Buvusi reikšmė	
	Vokietija	09:00	Mažmeninių pardavimų apimtys	Gegužės mėn.	1,0 %	3,4 %
	EZ	12:00	Metinis infliacijos lygis	Birželio mėn.	0,5 %	0,5 %

Pasaulio rinkos

Pavadinimas	Indekso vertė	Dienos pokytis, %	Mėnesio pokytis, %	Nuo metų pradžios, %	12 mėn. pokytis, %
JAV					
 S&P 500	1961	↑ 0.19	1.94	6.09	22.08
 Dow Jones	16852	↑ 0.03	0.81	1.66	13.03
 Nasdaq Comp	4398	↑ 0.43	3.66	5.30	29.23
 Russell 2000	1190	↑ 0.74	4.85	2.22	21.69
Skandināvija					
 OMX Stockholm 30	1379	↑ 0.48	-1.64	3.46	19.81
 OMX Helsinki 25	2939	↓ -0.16	-0.52	3.67	32.36
 OMX Copenhagen 20	739.2	↑ 0.26	2.58	20.09	44.36
 Oslo stock exchange	566.6	↑ 0.21	2.19	12.50	31.44
Europa					
 DJ Euro STOXX 50	3228	↓ -0.17	-0.52	3.82	24.02
 CAC 40	4437	↓ -0.06	-1.83	3.28	18.67
 DAX	9815	↑ 0.10	-1.29	2.75	23.32
 FTSE 100	6758	↑ 0.34	-1.27	0.13	8.73
 MIB	21320	↓ -0.30	-1.43	12.40	39.90
 IBEX 35	10960	↓ -0.26	1.49	10.52	41.19
Centrinė ir Rytų Europa					
 ATX	2492	↓ -0.27	-1.49	-2.16	12.03
 WIG20	2400	↓ -0.13	-1.23	-0.06	6.86
 BUX	18729	↑ 1.18	-2.78	0.89	-1.55
 PX	1008.0	↑ 0.33	-1.88	1.91	14.77
 RTS	1380	↑ 0.17	6.48	-4.37	8.18
Azija					
 Nikkei 225	15111	↑ 0.11	3.27	-7.24	10.48
 Hang Seng	23277	↑ 0.24	0.85	-0.13	11.89
 Kospi	1995	↑ 0.34	0.01	-0.80	7.08
Valiutų kursai					
EUR/USD	1.36	↑ 0.03	0.37	-1.04	4.53
EUR/GBP	0.80	↑ 0.03	1.37	3.88	7.05
EUR/PLN	4.15	↑ 0.05	-0.31	0.03	4.32
EUR/RUB	46.02	↓ -0.04	3.12	-1.46	-6.50
Žaliavų rinka					
Brent nafta	113.1	↓ -0.19	3.35	2.06	10.69
Auksas	1316	↓ -0.16	5.79	9.24	4.61
Palūkanų normos					
EURIBOR 6 mėn.	0.30	↓ -0.66	-24.25	-22.11	-10.09
LIBOR USD 6 mėn.	0.33	↑ 0.20	0.90	-6.09	-21.59

Baltijos regionas

Pavadinimas	Indekso vertė	Dienos pokytis, %	Mėnesio pokytis, %	Nuo metų pradžios, %	12 mėn. pokytis, %
Baltijos šalys					
 OMX Vilnius	471.7	↑ 0.25	2.28	11.89	16.77
 OMX Ryga	445.6	↓ -0.55	1.69	-3.17	2.45
 OMX Talinas	797.5	↓ -0.11	-0.15	-2.48	-1.88
OMX Baltic Benchmark	608.8	↑ 0.08	0.48	-0.76	-1.18
NASDAQ OMX Baltic sąrašo likvidžios akcijos					
Agrowill Group	0.29	0.00	-1.04	42.50	57.46
Apranga	2.62	0.00	-2.24	0.77	7.38
Arco Vara	1.15	0.00	9.52	-17.86	-6.50
Baltika	0.44	↑ 0.91	2.07	-18.83	-52.21
City Service	1.74	0.00	-2.25	-3.33	-6.45
Ekspress Grupp	1.02	↓ -0.97	0.00	-10.53	-4.67
Grigiškės	0.79	↓ -1.00	6.59	12.16	36.02
Grindeks	6.95	↑ 0.58	-3.47	-23.68	-22.35
Klaipėdos nafta	0.29	↓ -1.36	-4.61	-0.68	-15.20
Latvijas Gāze	10.00	0.00	3.09	6.49	4.90
LESTO	0.87	↓ -0.46	3.93	11.92	35.35
Lietuvos dujos	0.65	↑ 0.62	-0.15	4.65	8.49
Linas Agro Group	0.69	↑ 1.48	0.29	-0.15	-6.16
Merko Ehitus	7.24	↑ 0.56	3.58	0.56	12.42
Nordecon	1.01	↑ 1.00	1.00	-3.81	-8.18
Olainfarm	7.73	↑ 0.39	8.11	9.53	10.65
Olympic Entertainment Group	1.92	↑ 0.52	-2.04	3.23	5.49
Panevėžio statybos trestas	1.20	↑ 0.84	4.35	6.19	5.26
Pieno žvaigždės	1.91	↑ 3.80	6.11	2.14	-6.83
Premia Foods	0.65	↓ -0.91	-0.15	-6.57	-8.91
Rokiškio sūris	1.65	↑ 0.61	0.61	3.77	10.00
Silvano Fashion Group	2.00	0.00	2.56	-25.09	-21.00
Šiaulių bankas	0.28	↑ 0.71	0.71	15.31	16.18
Tallink Grupp	0.76	0.00	-3.06	-14.61	-18.63
Tallinna Kaubamaja	5.02	0.00	4.80	-1.72	-8.13
Tallinna Vesi	13.10	0.00	-0.76	10.08	31.00
TEO LT	0.78	↓ -0.13	5.54	1.83	-1.14
Vilkyškių pieninė	2.03	↑ 0.50	0.00	29.30	42.96
Vilniaus baldai	15.00	0.00	2.74	7.14	-3.85
Žemaitijos pienas	0.82	↑ 0.49	10.60	6.46	18.22

Kontaktai:

Renatas Žeknys Makleris Tel: 8 5 258 2295 Renatas.Zeknys@swedbank.lt	Agnė Anzelienė Maklerė Tel: 8 5 258 2306 Agne.Anzeliene@swedbank.lt	Vytautas Čirvinskas Finansinių produktų pardavimo specialistas Tel: 8 5 258 2478 Vytautas.Cirvinskas@swedbank.lt	Julius Miniotas Makleris Tel: 8 5 258 2853 Julius.Miniotas@swedbank.lt	Martynas Freitakas Maklerio asistentas Tel: 8 5 258 2504 Martynas.Freitakas@swedbank.lt
---	--	---	---	--

Apžvalgą užsiprenumeruoti galima adresu: <http://www.swedbank.lt/articles/subscribe>

Dėmesio! Ši apžvalga yra tik informacinio pobūdžio, t.y. pateikiama informacija jokiais aplinkybėmis negali būti interpretuojama kaip asmeninė rekomendacija, patarimas, pasiūlymas, nurodymas arba reikalavimas įsigyti ar perleisti apžvalgoje nurodytas finansines priemones ir negali būti jokio vėliau sudaryto sandorio pagrindas ar sudedamoji dalis. Visa pateikta informacija yra surinkta iš viešai prieinamų šaltinių (įmonių, vertybinių popierių biržų, naujienų agentūrų ir kitų). Duomenų šaltinis: „Bloomberg“, „Reuters“, „Swedbank“, „Nasdaq OMX“. Mes neatliekame informacijos tikrinimo ir/ar vertinimo, dėl to negarantuojame informacijos tikslumo, pilnumo ar aktualumo, ir neatsakome už nuostolius, kurie gali atsirasti, kai investuojama remiantis tokia informacija. Pateikta apžvalga taip pat nėra apsaugota nuo skirtingų duomenų ir/ar informacijos palyginimo problemų, dėl įmonių keičiamos apskaitos ir finansinės atskaitomybės paruošimo praktikos (t.y. pasikeitę apskaitos standartai, finansinių ataskaitų konsolidavimo praktikos pasikeitimai ir pan.). Dėl šios priežasties istoriniai palyginamieji duomenys gali būti neprieinami. Draudžiama kopijuoti, spausdinti ar kitaip komerciniais tikslais atgaminti bei platinti šią apžvalgą arba bet kuria jos dalį be „Swedbank“, AB sutikimo. Cituojant būtina nuoroda į šaltinį.