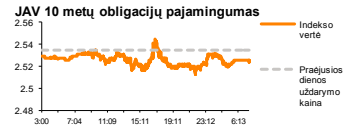
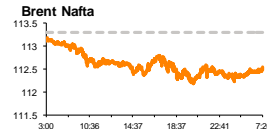
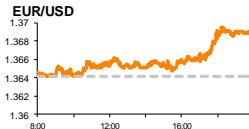
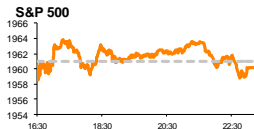


Rytinė finansų rinkų apžvalga

Finansų rinkų tarnyba – antradienis, 2014 m. liepos 1 d.

Dienos prekyba



Finansų makleris
Renatas Žeknys
(8 5) 258 2295

- Paskelbti makroekonominiai rodikliai neturėjo didelės įtakos Europos ir JAV akcijų rinkoms
- Euro zonos infliacijos lygis kaip ir prognozuota išliko nepakitęs
- „City Service“ įgyvendino reikalavimus, užtikrinančius pelningos veiklos tęstinumą Lietuvoje

Pasaulio finansų rinkų tendencijos

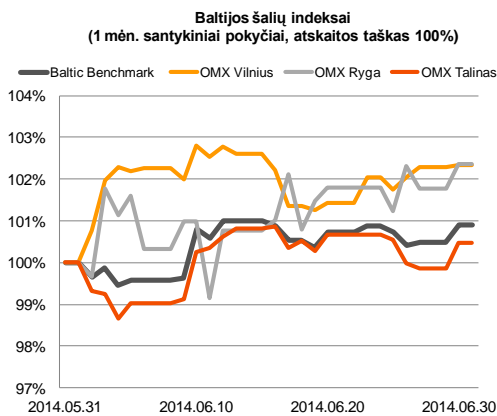
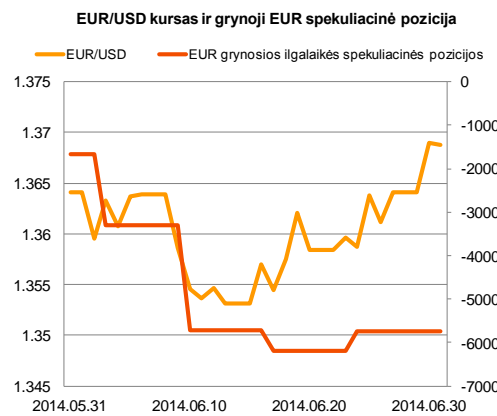
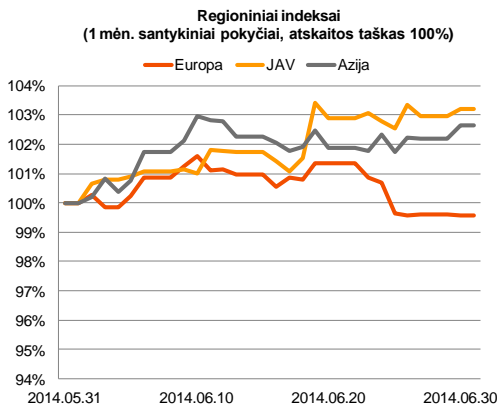
Vakar dieną paskelbtas euro zonos infliacijos lygis išsilaikė stabilus ties 0,5 proc. Didieji Europos indeksai į tokią rodiklio reikšmę sureagavo skirtingai, Didžiosios Britanijos indeksas **FTSE 100** neigiamai koregavosi 0,2 proc., tuo tarpu Vokietijos **DAX** indeksas savo vertę padidino 0,18 proc., o tam didžiąja dalimi įtakos turėjo, paskelbtos Vokietijos mažmeninės prekybos apimtys, kurios nors ir buvo mažesnės nei prognozavo analitikai, tačiau geresnės nei mėnesį prieš tai. JAV akcijų indeksai taip pat nerado vienos krypties, **Dow Jones Indus. Avg.** vertė susitraukė 0,15 proc., o **Nasdaq Composite** indeksas pakilo 0,23 proc. Pirmadienį paaiškėjo, kad JAV suplanuotų, tačiau dar neįregistruotų būstų pardavimų apimtys gegužės mėn. duomenimis šoktelėjo nuo analitikų prognozuojamo 1,5 proc. iki 6,1 proc. lygio. Tačiau Čikagos PMI rodiklis parodė, kad birželio mėn. ekonomikos aktyvumas regione sumažėjo. Šiandien sulauksime pranešimo kaip pasikeitė nedarbo lygis euro zonoje bei Vokietijoje, taip pat paaiškės euro zonos gamybos užsakymų rodiklis. Apžvalgininkai prognozuoja, kad pastarieji rodikliai turėtų išlikti nepakitę. Tuo tarpu JAV ISM birželio mėn. gamybos užsakymų rodiklis signalizuoja apie nežymų pakilimą, indeksui šoktelint nuo 55,4 iki 55,9. Šiandien ryte Azijos akcijų rinkose vyrauja permainingos nuotaikos, taip pat Europos ateities sandorių reikšmės nerodo vienos krypties, todėl yra tikimybė, kad antradienio prekyba Europoje prasidės skirtingomis nuotakomis.

Valiutų rinkos

Vakar **EUR/USD** valiutų kursas pakilo beveik 0,4 proc. iki 1,3690 ribos. Paskelbtas euro zonos infliacijos lygis išliko stabilus ties 0,5 proc. ir investuotojus kiek nuramino, kad infliacija regione nesumažėjo, nors ji yra gerokai žemesniame lygyje nei šiuo metu ECB užsibrėžtas tikslas (2 proc.). Nepaisant geresnių JAV makroekonominių rodiklių vakar JAV doleris neigiamai koregavosi prieš kitas pagrindines valutas. Dauguma investuotojų šiuo metu yra susikoncentravę į ketvirtadienį skelbiamus JAV darbo rinkos rodiklius, kurių prognozės yra neigiamos. Antradienio ryte **EUR/USD** valiutų kursas laikosi panašiam lygyje kaip ir vakar dienos pabaigoje - 1,3685. Po staigesnio euro sustiprėjimo prieš JAV dolerį, šiandien galime sulaukti nežymaus EUR/USD kurso sumažėjimo, JAV doleriui atgaunant savo pozicijas.

Baltijos vertybinių popierių rinka

Vakar dieną Baltijos akcijų rinkose apyvarta buvo didesnė nei įprastai ir sudarytų sandorių suma pasiekė beveik 1,4 mln. eurų, o **Baltic Benchmark** indeksas šoktelėjo 0,4 proc. Pagrindinė apyvartos dalis buvo sudaryta trijose pozicijose: „**Olympic Entertainment Group**“ (+2,08 proc.), „**Silvano Fashion Group**“ (1,0 proc.) ir „**Apranga**“ (0,0 proc.). Vakar buvo išplatintas įmonės „Apranga“ pranešimas apie su vadovu susijusio asmens sandorį, kurio metu buvo perleista 132 tūkst. akcijų mokant už vieną 2,64 euro. Taip pat vakar „**City Service**“ išplatino pranešimą, kad įvyko sandoris, kurio metu buvo parduota „Baltijos liftai“ įmonė už 3,6 mln. litų. Po šio sandorio „City Service“ atitinka visus LR Civilinio kodekso 4.84 straipsnio reikalavimus, kurie nustato kad daugiabučių namų bendrojo naudojimo objektų administravimo veiklą vykdantys subjektai negali užsiimti ar būti susiję su šilumos, elektros energijos, dujų, geriamojo vandens tiekėjais, taip pat atliekų vežimo, liftų nuolatinės techninės priežiūros paslaugas teikiančiais subjektais, jeigu jie dirba tos pačios savivaldybės teritorijoje. Tikėtina, kad šią žinią šiandienos prekybos metu investuotojai įvertins teigiamai, nes šių reikalavimų įgyvendinimas bendrovei užtikrina tolimesnį pelningos veiklos tęstinumą Lietuvoje.



2014.07.01	Šalis	Laikas	Svarbiausios dienos makroekonominės naujienos	Prognozė	Buvusi reikšmė	
	Vokietija	10:55	Nedarbo lygis	Birželio mėn.	6,7 %	6,7 %
	Vokietija	10:55	Markit instituto gamybos užsakymų rodiklis	Birželio mėn.	52,4	52,4
	EZ	11:00	Markit instituto gamybos užsakymų rodiklis	Birželio mėn.	51,9	51,9
	EZ	12:00	Nedarbo lygis	Gegužės mėn.	11,7 %	11,7 %
	JAV	17:00	Markit instituto gamybos užsakymų rodiklis	Birželio mėn.	55,9	55,4

Pasaulio rinkos

Pavadinimas	Indekso vertė	Dienos pokytis, %	Mėnesio pokytis, %	Nuo metų pradžios, %	12 mėn. pokytis, %
JAV					
S&P 500	1960	▼ -0.04	1.91	6.05	21.38
Dow Jones	16827	▼ -0.15	0.65	1.51	12.36
Nasdaq Comp	4408	▲ 0.23	3.90	5.54	28.35
Russell 2000	1193	▲ 0.00	5.15	2.52	20.52
Skandinavija					
OMX Stockholm 30	1377	▼ -0.16	-1.80	3.29	18.12
OMX Helsinki 25	2920	▼ -0.65	-1.16	3.00	30.08
OMX Copenhagen 20	740.8	▲ 0.22	2.81	20.36	42.75
Oslo stock exchange	567.0	▲ 0.07	2.26	12.58	30.00
Europa					
DJ Euro STOXX 50	3228	▲ 0.01	-0.50	3.84	23.09
CAC 40	4423	▼ -0.32	-2.14	2.95	17.40
DAX	9833	▲ 0.18	-1.11	2.94	23.16
FTSE 100	6744	▼ -0.20	-1.47	-0.08	6.91
MIB	21283	▼ -0.17	-1.60	12.21	37.67
IBEX 35	10924	▼ -0.33	1.16	10.15	38.15
Centrinė ir Rytų Europa					
ATX	2501	▲ 0.37	-1.13	-1.79	10.96
WIG20	2409	▲ 0.38	-0.85	0.33	7.67
BUX	18606	▼ -0.66	-3.42	0.22	-1.61
PX	1009.2	▲ 0.13	-1.75	2.04	15.20
RTS	1366	▼ -0.99	5.43	-5.31	6.99
Azija					
Nikkei 225	15333	▲ 1.12	4.79	-5.88	10.68
Hang Seng	23191	▼ -0.13	0.47	-0.50	11.48
Kospì	1996	▼ -0.29	0.07	-0.74	7.58
Valiutų kursai					
EUR/USD	1.37	▼ -0.01	0.68	-0.73	4.86
EUR/GBP	0.80	▲ 0.06	1.53	4.04	7.22
EUR/PLN	4.16	▼ 0.00	-0.39	-0.05	4.24
EUR/RUB	46.59	▼ -0.14	1.85	-2.67	-7.65
Žaliavų rinka					
Brent nafta	112.6	▲ 0.18	2.88	1.59	9.28
Auksas	1327	▲ 0.65	6.64	10.12	5.45
Palūkanų normos					
EURIBOR 6 mėn.	0.30	0.00	-23.68	-22.11	-9.55
LIBOR USD 6 mėn.	0.33	0.00	1.52	-6.09	-20.95

Baltijos regionas

Pavadinimas	Indekso vertė	Dienos pokytis, %	Mėnesio pokytis, %	Nuo metų pradžios, %	12 mėn. pokytis, %
Baltijos šalys					
OMX Vilnius	472.0	▲ 0.05	2.33	11.94	16.22
OMX Ryga	448.2	▲ 0.59	2.28	-2.60	2.14
OMX Talinas	802.3	▲ 0.60	0.45	-1.89	-1.74
OMX Baltic Benchmark	611.2	▲ 0.40	0.88	-0.37	-1.39
NASDAQ OMX Baltic sąrašo likvidžios akcijos					
Agrowill Group	0.29	▲ 0.35	-0.69	43.00	52.94
Apranga	2.62	0.00	-2.24	0.77	6.07
Arco Vara	1.15	0.00	9.52	-17.86	-4.17
Baltika	0.45	▲ 1.35	3.45	-17.73	-52.63
City Service	1.76	▲ 1.15	-1.12	-2.22	-5.88
Ekspres Grupp	1.04	▲ 1.96	1.96	-8.77	-1.89
Grigiskės	0.80	▲ 0.63	7.26	12.87	38.30
Grideks	6.88	▼ -1.01	-4.44	-24.45	-23.13
Klaipėdos nafta	0.29	0.00	-4.61	-0.68	-14.96
Latvijas Gāze	10.00	0.00	3.09	6.49	4.90
LESTO	0.88	▲ 0.80	4.76	12.82	34.97
Lietuvos dujos	0.65	0.00	-0.15	4.65	8.49
Linas Agro Group	0.68	▼ -1.31	-1.02	-1.46	-7.40
Merko Ehitus	7.18	▼ -0.83	2.72	-0.28	9.95
Nordecon	1.02	▲ 0.99	2.00	-2.86	-7.27
Olainfarm	7.74	▲ 0.13	8.25	9.67	6.87
Olympic Entertainment Group	1.96	▲ 2.08	0.00	5.38	6.52
Panevėžio statybos trestas	1.23	▲ 2.50	6.96	8.85	5.13
Pieno žvaigždės	1.92	▲ 0.52	6.67	2.67	-8.57
Premia Foods	0.65	0.00	-0.15	-6.57	-9.17
Rokiškio sūris	1.65	0.00	0.61	3.77	10.74
Silvano Fashion Group	2.02	▲ 1.00	3.59	-24.34	-20.81
Šiaulių bankas	0.29	▲ 0.35	1.06	15.71	13.58
Tallink Grupp	0.76	0.00	-3.06	-14.61	-18.72
Tallinna Kaubamaja	5.02	0.00	4.80	-1.72	-8.93
Tallinna Vesi	13.20	▲ 0.76	0.00	10.92	32.00
TEO LT	0.78	▼ -0.13	5.41	1.69	-2.01
Vilkyškių pieninė	2.03	0.00	0.00	29.30	40.97
Vilniaus baldai	15.10	▲ 0.67	3.42	7.86	-3.21
Žemaitijos pienas	0.82	0.00	10.60	6.46	17.71

Kontaktai:

Renatas Žeknys Makleris Tel: 8 5 258 2295 Renatas.Zeknys@swedbank.lt	Agnė Anzelienė Maklėrė Tel: 8 5 258 2306 Agne.Anzeliene@swedbank.lt	Vytautas Čirvinškas Finansinių produktų pardavimo specialistas Tel: 8 5 258 2478 Vytautas.Cirvinškas@swedbank.lt	Julius Miniotas Makleris Tel: 8 5 258 2853 Julius.Miniotas@swedbank.lt	Martynas Freitakas Maklerio asistentas Tel: 8 5 258 2504 Martynas.Freitakas@swedbank.lt
---	--	---	---	--

Apžvalgą užsiprenumeruoti galima adresu: <http://www.swedbank.lt/articles/subscribe>
 Dėmesio! Ši apžvalga yra tik informacinio pobūdžio, t.y. pateikiama informacija jokiais aplinkybėmis negali būti interpretuojama kaip asmeninė rekomendacija, patarimas, pasiūlymas, nurodymas arba reikalavimas įsigyti ar perleisti apžvalgoje nurodytas finansines priemones ir negali būti jokio vėliau sudaryto sandorio pagrindas ar sudedamoji dalis. Visa pateikta informacija yra surinkta iš viešai prieinamų šaltinių (įmonių, vertybinių popierių biržų, naujienų agentūrų ir kitų). Duomenų šaltiniai: „Bloomberg“, „Reuters“, „Swedbank“, „Nasdaq OMX“. Mes neatikome informacijos tikrinimo ir/ar vertinimo, dėl to negarantuojame informacijos tikslumo, pilnumo ar aktualumo, ir neatsakome už nuostolius, kurie gali atsirasti, kai investuojama remiantis tokia informacija. Pateikta apžvalga taip pat nėra apsaugota nuo skirtingų duomenų ir/ar informacijos palyginimo problemų, dėl įmonių keičiamos apskaitos ir finansinės atskaitomybės paruošimo praktikos (t.y. pasikeitę apskaitos standartai, finansinių ataskaitų konsolidavimo praktikos pasikeitimas ir pan.). Dėl šios priežasties istoriniai palyginamieji duomenys gali būti neprekinami. Draudžiama kopijuoti, spausdinti ar kitaip komerciniais tikslais atgaminti bei platinti šią apžvalgą arba bet kurią jos dalį be „Swedbank“, AB sutikimo. Cituojant būtina nuoroda į šaltinį.