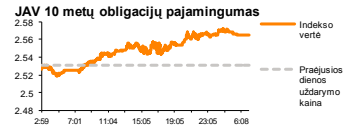
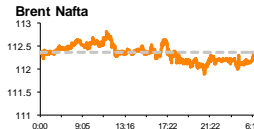
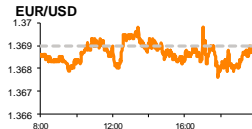
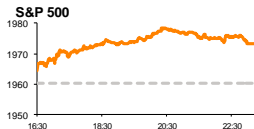


Rytinė finansų rinkų apžvalga

Finansų rinkų tarnyba – trečiadienis, 2014 m. liepos 2 d.

Dienos prekyba



Finansų makleris
Renatas Žeknys
(8 5) 258 2295

- Europos ir JAV akcijų rinkos teigiamai įvertino naujienas iš Kinijos
- EUR/USD valiutų kursas nereagavo į Europoje ir JAV skelbiamus makroekonominis rodiklius
- Antradienį Baltijos akcijų rinkose buvo jaučiamas smulkių investuotojų aktyvumas

Pasaulio finansų rinkų tendencijos

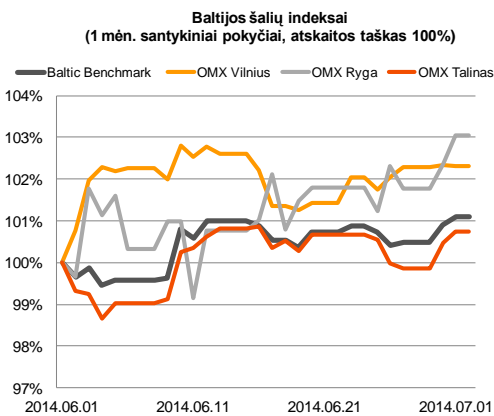
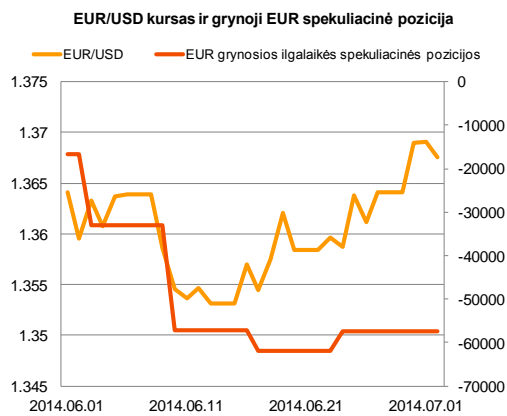
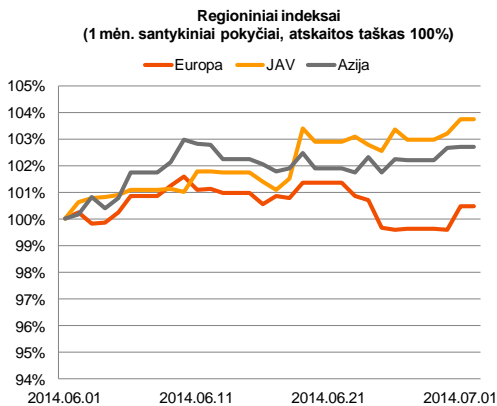
Antradienį didieji Europos akcijų rinkų indeksai dienos prekybą baigė fiksuodami teigiamus prieaugius. **Euro Stoxx 50** pakilo 0,94 proc., o **Stoxx Europe 600** šoktelėjo 0,89 proc. Dienos pradžioje į finansų rinkas optimizmo įnešė paskelbtas Kinijos gamybos užsakymų rodiklis, kurio vertė patvirtino apžvalgininkų prognozes ir pakilo nuo 50,8 iki 51,0. Nors tai ir nėra labai didelis indekso pokytis, tačiau to užteko rinkos dalyviams parodyti, kad antroje pagal dydį pasaulio ekonomikoje gamyba nestoja. Taip pat prie teigiamų nuotaikų prisidėjo fiksuotas žemesnis nei prognozuota euro zonos gegužės mėnesio nedarbo lygis, o Vokietijoje pastarasis rodiklis išsilaikė nepakitęs. JAV akcijų rinkose taip pat vyravo optimizmas. Teigiamos nuotaikos iš Europos bei geri makroekonominiai rodikliai iš Kinijos stumtelėjo **S&P 500** ir **Dow Jones Indus. Avg.** indeksus į viršų, pastariesiems dienos pabaigoje užsidarant su 0,67 proc. ir 0,77 proc. vertės prieaugiais. Teigiamų nuotaikų investuotojams nesugadino ir paskelbtas prognozių nepatvirtinęs (55,9) JAV birželio mėnesio ISM gamybos užsakymų rodiklis, kurio vertė nuo praėjusio laikotarpio sumažėjo nuo 55,4 iki 55,3. Šiandien bus paskelbtas euro zonos gegužės mėnesio PMI rodiklis, kuris atspindi privačių kompanijų sektoriaus veiklos aktyvumą. Tikimasi, kad pastarasis rodiklis išsilaikys ties 0,0 proc. nuo prieš tai laikotarpį buvusios -0,1 proc. Taip pat makroekonominių naujienų sulauksime iš JAV, kur paašikės birželio mėnesio privataus sektoriaus užimtumo lygis. Analitikai prognozuoja, kad šis rodiklis turėtų pakilti nuo 179 tūkst. iki 205 tūkst. Taipogi, pagal prognozes, šalies gamybos užsakymų indeksas turėtų pereiti iš neigiamo pokyčio į teigiamą, pakildamas nuo -0,3 proc. iki 0,7 proc. Bendrai lyginant makroekonominius rodiklius yra matoma teigiama tendencija, kuri tikėtina šiandienos prekybos metu į akcijų rinkas įneš optimistinių prekybos nuotaikų.




Valiutų rinkos

Antradienį **EUR/USD** valiutų kursas nepateikė didelių svyravimų ir išliko panašiam lygyje kaip pirmadienio dienos pabaigoje – ties 1,3690 riba. Regionuose paskelbti makroekonominiai įvykiai neturėjo didelės įtakos pagrindinių valiutų kurso svyravimams. Šiandien JAV doleris stiprėja prieš eurą, kursui nukritus 0,14 proc. iki 1,3670 lygio. Šį svyravimą galima būtų sieti su išaugusiu investuotojų nerimu dėl galimos ECB monetarinės politikos, kuri gali neigiamai paveikti euro vertę prieš kitas pagrindines valiutas. Tikėtina, kad tokia įtampa užsienio valiutų rinkose gali išsilaikyti iki ketvirtadienio, kuomet vyks ECB posėdis, kurio metu bus sprendžiami tolimesni veiksmai bei iš už Atlanto paašikės darbo rinkos duomenys.























Baltijos vertybinių popierių rinka

Vakar dieną Baltijos akcijų rinkose buvo jaučiamas smulkių investuotojų aktyvumas, rinkoje sudarant 517 sandorių ir pasiekiant 676 eurų apyvartą. Aukščiausią dienos apyvartą pasiekė „**Tallinna Vesi**“ (2,27 proc.) ir „**Silvano Fashion Group**“ (-1,49 proc.) įmonės, už jų akcijas mokant po 13,5 eur. ir 1,99 eur. Antradienį, prekybos metu, investuotojai sulaukė svarbių, su įmonės veikla susijusių įvykių. Įmonė „**Apranga**“ paskelbė, kad grupės tinklo apyvarta (su PVM) 2014 m. birželio mėnesį sudarė 50,5 mln. litų (14,6 mln. eurų) ir buvo 18,4% didesnė nei 2013 m. birželio mėnesį. O taip pat, sausio – birželio mėnesiais „Aprangos“ grupės tinklo mažmeninė prekių apyvarta (su PVM) išaugo 10,6%, lyginant su tuo pačiu laikotarpiu 2013 metais. Tokios naujienos rinkos dalyvių buvo sutiktos teigiamai, akcijos vertei šoktelint 0,76 proc. Kita palanki dienos naujiena investuotojams buvo informacija apie „**Lietuvos dujos**“ neeilinio visuotinio akcininkų susirinkimo sušaukimo pranešimą, kuriame numatoma svarstyti apie pelno paskirstymą dividendais, akcininkams išmokant 0,053 eur. vienai akcijai. Tokios žinios investuotojus nudžiugino ir akcijos vertė šoktelėjo 7,06 proc. iki 0,698 euro už akciją.






2014.07.02	Šalis	Laikas	Svarbiausios dienos makroekonominės naujienos	Prognozė	Buvusi reikšmė	
	EZ	12:00	PMI užsakymų rodiklis	Gegužės mėn.	0,0 %	-0,1 %
	JAV	15:15	Privataus sektoriaus užimtumo lygis	Birželio mėn.	179 tūkst.	205 tūkst.
	JAV	17:00	Gamybos užsakymų rodiklis	Gegužės mėn.	-0,3 %	0,7 %

Pasaulio rinkos

Pavadinimas	Indekso vertė	Dienos pokytis, %	Mėnesio pokytis, %	Nuo metų pradžios, %	12 mėn. pokytis, %
JAV					
 S&P 500	1973	↑ 0.67	2.51	6.76	22.26
 Dow Jones	16956	↑ 0.77	1.27	2.29	13.55
 Nasdaq Comp	4459	↑ 1.14	5.23	6.75	29.86
 Russell 2000	1206	↑ 1.09	6.83	3.64	21.87
Skandinavija					
 OMX Stockholm 30	1384	↑ 0.55	-1.07	3.86	19.20
 OMX Helsinki 25	2940	↑ 0.67	-1.30	3.69	30.64
 OMX Copenhagen 20	743.4	↑ 0.34	2.98	20.77	43.03
 Oslo stock exchange	571.5	↑ 0.80	2.04	13.48	30.20
Europa					
 DJ Euro STOXX 50	3259	↑ 0.94	0.34	4.82	25.18
 CAC 40	4461	↑ 0.87	-1.21	3.84	19.20
 DAX	9902	↑ 0.71	-0.48	3.67	25.18
 FTSE 100	6803	↑ 0.87	-0.89	0.80	7.92
 MIB	21563	↑ 1.32	-1.07	13.68	40.33
 IBEX 35	11008	↑ 0.77	1.67	11.00	39.58
Centrinė ir Rytų Europa					
 ATX	2503	↑ 0.09	-1.22	-1.70	11.17
 WIG20	2405	↓ -0.17	-1.45	0.16	5.26
 BUX	18495	↓ -0.60	-4.17	-0.37	-0.65
 PX	1000.2	↓ -0.89	-2.70	1.13	13.54
 RTS	1362	↓ -0.29	2.99	-5.59	6.91
Azija					
 Nikkei 225	15382	↑ 0.36	2.98	-5.58	9.10
 Hang Seng	23414	↑ 0.96	1.44	0.46	12.55
 Kospi	2011	↑ 0.60	0.45	-0.01	8.41
Valiutų kursai					
EUR/USD	1.37	↓ -0.11	0.60	-0.82	5.05
EUR/GBP	0.80	↑ 0.02	1.84	4.36	7.63
EUR/PLN	4.16	↓ -0.02	-0.46	-0.13	4.21
EUR/RUB	46.99	↑ 0.01	0.99	-3.49	-8.27
Žaliavų rinka					
Brent nafta	112.4	↑ 0.06	3.24	1.41	8.04
Auksas	1327	↓ -0.09	6.61	10.08	6.56
Palūkanų normos					
EURIBOR 6 mėn.	0.30	↓ -0.33	-23.93	-22.37	-11.18
LIBOR USD 6 mėn.	0.33	↑ 0.34	1.86	-5.78	-20.87

Baltijos regionas

Pavadinimas	Indekso vertė	Dienos pokytis, %	Mėnesio pokytis, %	Nuo metų pradžios, %	12 mėn. pokytis, %
Baltijos šalys					
 OMX Vinius	471.9	↓ -0.02	1.53	11.92	15.82
 OMX Ryga	451.3	↑ 0.69	3.34	-1.92	2.92
 OMX Talinas	804.6	↑ 0.29	1.43	-1.61	-1.32
OMX Baltic Benchmark	612.6	↑ 0.21	1.45	-0.15	-1.31
NASDAQ OMX Baltic sąrašo likvidžios akcijos					
Agrowill Group	0.29	0.00	-0.69	43.00	56.28
Apranga	2.64	↑ 0.76	0.00	1.54	6.88
Arco Vara	1.21	↑ 5.22	5.22	-13.57	0.00
Baltika	0.44	↓ -2.44	-2.44	-19.74	-53.64
City Service	1.74	↓ -1.14	-1.69	-3.33	-8.42
Ekspress Grupp	1.04	0.00	1.96	-8.77	-2.80
Grigiškės	0.80	↑ 0.25	3.63	13.15	35.59
Grindeks	6.90	↑ 0.29	-1.99	-24.23	-23.63
Klaipėdos nafta	0.29	0.00	-3.33	-0.68	-16.43
Latvijas Gāze	10.00	0.00	4.71	6.49	5.05
LESTO	0.88	0.00	1.15	12.82	34.97
Lietuvos dujos	0.70	↑ 7.06	6.56	12.04	16.33
Linas Agro Group	0.69	↑ 2.07	3.29	0.58	-5.48
Merko Ehitus	7.18	0.00	2.72	-0.28	9.95
Nordecon	1.02	0.00	2.00	-2.86	-8.11
Olainfarm	7.82	↑ 1.03	5.96	10.80	8.62
Olympic Entertainment Group	1.94	↓ -1.02	2.11	4.30	6.59
Panevėžio statybos trestas	1.23	0.00	7.89	8.85	5.13
Pieno žvaigždės	1.91	↓ -0.52	6.11	2.14	-10.33
Premia Foods	0.69	↑ 5.35	2.84	-1.57	-3.50
Rokiškio sūris	1.67	↑ 1.21	1.83	5.03	12.08
Silvano Fashion Group	1.99	↓ -1.49	2.05	-25.47	-22.57
Šiaulių bankas	0.29	↑ 0.70	1.06	16.53	15.66
Tallink Grupp	0.76	0.00	-2.56	-14.61	-18.98
Tallinna Kaubamaja	5.02	0.00	4.15	-1.72	-8.13
Tallinna Vesi	13.50	↑ 2.27	3.05	13.45	35.00
TEO LT	0.77	↓ -0.77	3.34	0.91	-3.25
Vilkyškių pieninė	2.08	↑ 2.46	0.00	32.48	42.47
Vilniaus baldai	15.20	↑ 0.66	4.83	8.57	-1.94
Žemaitijos pienas	0.82	0.00	10.60	6.46	17.55

Kontaktai:

Renatas Žeknyš	Agnė Anzelienė	Vytautas Čirvinškas	Julius Miniotas	Martynas Freitakas
Makleris	Maklerė	Finansinių produktų pardavimo specialistas	Makleris	Maklerio asistentas
Tel: 8 5 258 2295	Tel: 8 5 258 2306	Tel: 8 5 258 2478	Tel: 8 5 258 2853	Tel: 8 5 258 2504
Renatas.Zeknys@swedbank.lt	Agne.Anzeliene@swedbank.lt	Vytautas.Cirvinškas@swedbank.lt	Julius.Miniotas@swedbank.lt	Martynas.Freitakas@swedbank.lt

Apžvalgą užsiprenumeruoti galima adresu: <http://www.swedbank.lt/articles/subscribe>
Dėmesio! Ši apžvalga yra tik informacinio pobūdžio, t.y. pateikiama informacija jokiomis aplinkybėmis negali būti interpretuojama kaip asmeninė rekomendacija, patarimas, pasiūlymas, nurodymas arba reikalavimas įsigyti ar perleisti apžvalgoje nurodytas finansines priemones ir negali būti jokio vėliau sudaryto sandorio pagrindas ar sudedamoji dalis. Visa pateikta informacija yra surinkta iš viešai prieinamų šaltinių (įmonių, vertybinių popierių biržų, naujienų agentūrų ir kitų). Duomenų šaltinis: „Bloomberg“, „Reuters“, „Swedbank“, „Nasdaq OMX“. Mes neatliekame informacijos tikrinimo ir/ar vertinimo, dėl to negarantuojame informacijos tikslumo, pilnumo ar aktualumo, ir neatsakome už nuostolius, kurie gali atsirasti, kai investuojama remiantis tokia informacija. Pateikta apžvalga taip pat nėra apsaugota nuo skirtingų duomenų ir/ar informacijos palyginimo problemų, dėl įmonių keičiamos apskaitos ir finansinės atskaitomybės paruošimo praktikos (t.y. pasikeitę apskaitos standartai, finansinių ataskaitų konsolidavimo praktikos pasikeitimas ir pan.). Dėl šios priežasties istoriniai palyginamieji duomenys gali būti neprieinami. Draudžiama kopijuoti, spausdinti ar kitaip komerciniais tikslais atgaminti bei platinti šią apžvalgą arba bet kurią jos dalį be „Swedbank“, AB sutikimo. Cituojant būtina nuoroda į šaltinį.