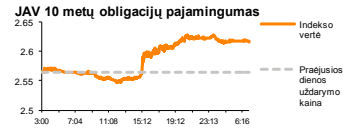
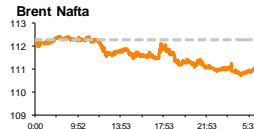
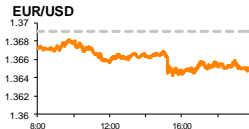
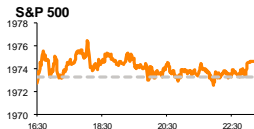


Rytinė finansų rinkų apžvalga

Finansų rinkų tarnyba – ketvirtadienis, 2014 m. liepos 3 d.

Dienos prekyba



Finansų makleris
Renatas Žeknys
(8 5) 258 2295

- Vakar dieną paskelbtas JAV privataus sektoriaus užimtumas įnešė optimizmo Europos ir JAV akcijų rinkoms
- Šiandien užsienio valiutų rinkose padidintas dėmesys bus skiriamas ECB konferencijai bei JAV darbo rinkos rodikliams
- Trečiadienį Vilniau biržoje pasižymėjo tiesioginiai sandoriai

Pasaulio finansų rinkų tendencijos

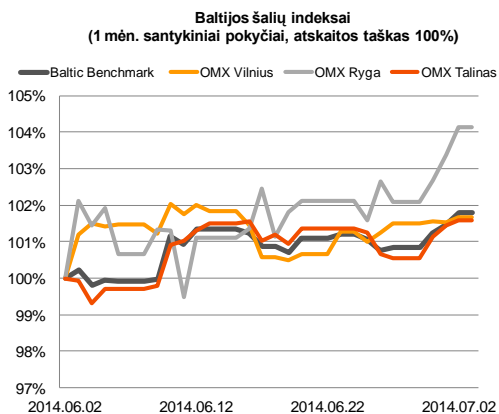
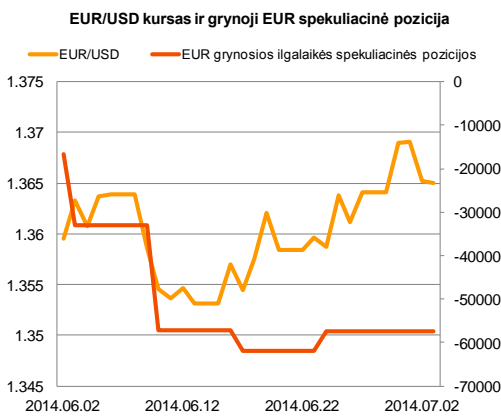
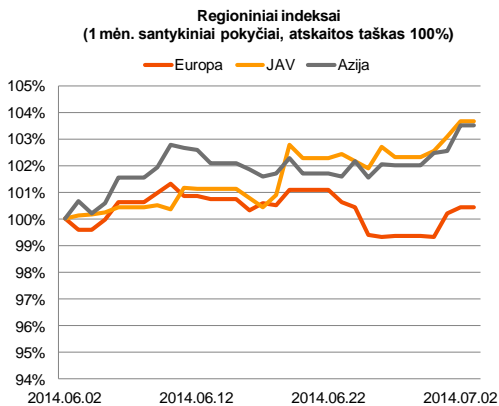
Trečiadienį vyravusios teigiamos nuotaikos Azijoje atsispindėjo ir Europos akcijų rinkose. Paskelbtas euro zonos PMI užsakymų rodiklis nepatvirtino apžvalgininkų prognozių (0,0 proc.) ir išliko neigiamas, kaip ir praeitą laikotarpį (-0,1 proc.). Tačiau į šias naujienas Europos investuotojai didelio dėmesio nekreipė, laukdami JAV makroekonominių rodiklių, kurie, kaip vėliau paaiškėjo, buvo abipusiai. Į šias naujienas Vokietijos indeksas **DAX** sureagavo padidindamas savo vertę 0,09 proc., o Didžiosios Britanijos indeksas **FTSE100** pakilo 0,2 proc. Tuo tarpu JAV indeksas **Dow Jones Indus. Avg.** taip pat pakilo 0,12 proc. o **Russell 2000** smuko 0,53 proc. Pirmasis iš skelbtų JAV makroekonominių rodiklių, įnešęs investuotojams optimizmo, buvo ADP užimtumo rodiklis, kuris detalizuoja, kiek buvo sukurta papildomų naujų darbo vietų privačiame sektoriuje. Analitikai prognozavo, kad birželio mėnesio duomenimis pastarasis rodiklis turėtų šoktelėti 205 tūkst., tačiau rinką maloniai nustebino šuolis nuo 179 tūkst. iki 281 tūkst. Toks darbo vietų pokytis atspindi situaciją, kad šalyje privataus sektoriaus aktyvumas auga didesniais tempais nei tikėtasi. Po kurio laiko buvo paskelbti JAV gegužės mėnesio gamybos užsakymų duomenys, kurie tarsi nurėžė prieš tai buvusį investuotojų optimizmą. Buvo tikėtasi, kad gamybos aktyvumas turėtų susitraukti 0,3 proc. nuo prieš tai buvusio 0,7 proc. augimo, tačiau reali situacija parodė, kad padėtis yra blogesnė, pastarajam rodikliui sumažėjant 0,5 proc. Žinoma, tokį pokytį galėjo paveikti tą mėnesį buvę nepalankūs orai, o tai automatiškai neigiamai paveikia gamybos užsakymus. Šiandien sulauksime nemažai svarbių naujienų iš Europos, kur bus pranešta, kaip pasikeitė Vokietijos ir euro zonos jungtinis PMI užsakymų rodiklis, bei euro zonos mažmeninių pardavimų apimtys. Tuo tarpu JAV bus paskelbti duomenys apie užsienio prekybos balanso deficito pokyčius bei birželio mėn. nedarbo lygį. Bendrai stebint makroekonominius rodiklius, situacija Europoje nerodys didelių pokyčių, o JAV rinkose rodikliai bus permainingi. Europos indeksų ateities sandorių reikšmės rodo, kad prekyba turėtų atsidaryti be aiškios krypties.







Valiutų rinkos

Vakar dieną **EUR/USD** valiutų kursas smuktėlėjo 0,3 proc. iki 1,3650 ribos. Tokiam pagrindinių valiutų kurso pokyčiui turėjo įtakos išaugusi JAV dolerio vertė, paskelbus apie geresnį nei tikėtasi JAV privataus sektoriaus darbuotojų skaičių. Taip pat investuotojai atsargiai vertina bendrą situaciją užsienio valiutų rinkose, laukiant šiandien skelbiamos ECB bazinės palūkanų normos (prognozė 0,15 proc.) bei JAV birželio mėnesio dirbančiųjų pokyčio be žemės ūkio sektoriaus. Remiantis analitikų prognozėmis, pastarasis JAV makroekonominis rodiklis turėtų susitraukti iki 215 tūkst. nuo prieš tai buvusių 217 tūkst. Jei išsilaiyks toks rodiklio pokytis ar jis bus neigiamai didesnis, tikėtina, šiandienos prekybos metu sulauksime JAV dolerio pigimo prieš eurą. Šiandien ryte **EUR/USD** valiutų santykis laikosi stabiliai ties 1,3650 lygiu. Taip pat reiktų paminėti, kad investuotojai atidžiai stebės ECB konferenciją, kurios metu stengsis sužinoti papildomos informacijos apie tolimesnius ECB monetarinės politikos veiksmus, siekiant sukurti tvarią regiono ekonomiką.























Baltijos vertybinių popierių rinka

Trečiadienį Baltijos akcijų rinkose svarbių naujienų nebuvo skelbta, bendrai investuotojams pasikeičiant vertybiniais popieriais už 959 tūkst. eurų. Didžioji dalis apyvartos buvo sudaryta tiesioginiais sandoriais dvejose pozicijose „Apranga“ ir „Lesto“, įmonių akcijų vertėms pakylant atitinkamai po 0,38 proc. ir 2,5 proc. Pastarieji tiesioginiai sandoriai buvo sudaryti artimai rinkos kainai, todėl bendros prekybos neiškreipė. Tikėtina šiandien nebus skelbiama svarbių naujienų, todėl galime tikėti ramesnės prekybos.







2014.07.03	Šalis	Laikas	Svarbiausios dienos makroekonominės naujienos	Prognozė	Buvusi reikšmė
	Vokietija	10:55	Jungtinis PMI užsakymų rodiklis	Birželio mėn.	54,2
	EZ	11:00	Jungtinis PMI užsakymų rodiklis	Birželio mėn.	52,8
	EZ	12:00	Mažmeninių pardavimų apimtys	Gegužės mėn.	0,3 %
	EZ	14:45	ECB bazinė palūkanų norma	Birželio mėn.	0,15 %
	JAV	15:30	Dirbančiųjų pokytis be žemės ūkio sektoriaus	Birželio mėn.	215 tūkst.
	JAV	15:30	Užsienio prekybos balanso deficitas	Gegužės mėn.	-45 mlrd. USD

Pasaulio rinkos

Pavadinimas	Indekso vertė	Dienos pokytis, %	Mėnesio pokytis, %	Nuo metų pradžios, %	12 mėn. pokytis, %
JAV					
 S&P 500	1975	↑ 0.07	2.62	6.83	22.24
 Dow Jones	16976	↑ 0.12	1.52	2.41	13.26
 Nasdaq Comp	4458	↓ -0.02	5.28	6.73	29.45
 Russell 2000	1200	↓ -0.53	6.51	3.08	21.02
Skandinavija					
 OMX Stockholm 30	1388	↑ 0.27	-0.55	4.14	20.23
 OMX Helsinki 25	2951	↑ 0.37	0.00	4.07	31.64
 OMX Copenhagen 20	748.8	↑ 0.73	3.89	21.66	45.05
 Oslo stock exchange	571.4	↓ -0.01	1.71	13.47	31.86
Europa					
 DJ Euro STOXX 50	3252	↓ -0.20	0.35	4.61	26.51
 CAC 40	4445	↓ -0.37	-1.31	3.46	20.06
 DAX	9911	↑ 0.09	-0.09	3.76	26.59
 FTSE 100	6816	↑ 0.20	-0.29	1.00	9.41
 MIB	21679	↑ 0.53	0.10	14.29	41.85
 IBEX 35	11016	↑ 0.08	2.22	11.09	41.89
Centrinė ir Rytų Europa					
 ATX	2525	↑ 0.86	0.36	-0.86	14.23
 WIG20	2381	↓ -0.99	-2.67	-0.83	5.22
 BUX	18539	↑ 0.24	-3.08	-0.13	0.30
 PX	997.3	↓ -0.29	-3.33	0.84	15.04
 RTS	1390	↑ 2.08	5.02	-3.62	9.98
Azija					
 Nikkei 225	15370	↓ 0.00	2.23	-5.66	9.35
 Hang Seng	23536	↓ -0.06	1.05	0.99	16.82
 Kospi	2010	↓ -0.25	0.09	-0.05	10.18
Valiutų kursai					
EUR/USD	1.37	↓ -0.01	0.12	-1.01	4.90
EUR/GBP	0.80	↑ 0.01	2.29	4.64	7.11
EUR/PLN	4.14	↑ 0.09	0.19	0.28	4.05
EUR/RUB	46.86	↑ 0.04	1.98	-3.22	-7.97
Žaliavų rinka					
Brent nafta	111.0	↓ -0.23	1.98	0.16	4.94
Auksas	1322	↓ -0.58	6.23	9.70	5.82
Palūkanų normos					
EURIBOR 6 mėn.	0.30	↑ 0.33	-23.10	-22.11	-11.14
LIBOR USD 6 mėn.	0.33	0.00	1.86	-5.78	-20.59

Baltijos regionas

Pavadinimas	Indekso vertė	Dienos pokytis, %	Mėnesio pokytis, %	Nuo metų pradžios, %	12 mėn. pokytis, %
Baltijos šalis					
 OMX Vilnius	472.4	↑ 0.11	0.45	12.05	16.55
 OMX Ryga	454.6	↑ 0.74	1.95	-1.19	4.80
 OMX Talinas	805.7	↑ 0.14	1.65	-1.47	-1.07
 OMX Baltic Benchmark	614.6	↑ 0.34	1.58	0.19	-0.52
NASDAQ OMX Baltic sąrašo likvidžios akcijos					
Agrowill Group	0.29	0.00	-0.69	43.00	55.43
Apranga	2.65	↑ 0.38	0.76	1.92	8.16
Arco Vara	1.13	↓ -6.61	6.60	-19.29	-5.83
Baltika	0.48	↑ 9.34	10.34	-12.25	-48.22
City Service	1.75	↑ 0.57	0.00	-2.78	-6.42
Ekspress Grupp	1.04	0.00	1.96	-8.77	-2.80
Grigiškes	0.80	0.00	3.63	13.15	35.59
Grindeks	6.90	0.00	-1.57	-24.23	-20.63
Klaipėdos nafta	0.30	↑ 3.10	-1.32	2.40	-12.57
Latvijas Gāze	10.10	↑ 1.00	5.98	7.55	6.74
LESTO	0.90	↑ 2.50	1.69	15.64	38.77
Lietuvos dujos	0.70	↓ -0.43	6.43	11.56	15.83
Linas Agro Group	0.69	0.00	3.29	0.58	-5.48
Merko Ehitus	7.18	0.00	3.16	-0.28	10.29
Nordecon	1.01	↓ -0.98	1.00	-3.81	-12.17
Olainfarm	8.00	↑ 2.30	7.82	13.36	11.12
Olympic Entertainment Group	1.95	↑ 0.52	2.09	4.84	8.33
Panevėžio statybos trestas	1.24	↑ 0.81	8.77	9.73	5.98
Pieno žvaigždės	1.91	0.00	6.70	2.14	-9.48
Premia Foods	0.70	↑ 2.03	4.93	0.43	-1.68
Rokiškio sūris	1.67	0.00	1.83	5.03	12.84
Silvano Fashion Group	2.03	↑ 2.01	3.05	-23.97	-19.81
Šiaulių bankas	0.29	0.00	0.70	16.53	16.97
Tallink Grupp	0.76	0.00	-3.06	-14.61	-18.72
Tallinna Kaubamaja	5.05	↑ 0.60	4.99	-1.13	-8.23
Tallinna Vesi	13.40	↓ -0.74	3.08	12.61	34.00
TEO LT	0.77	↓ -0.52	-0.39	0.39	-3.75
Vilkyškių pieninė	2.11	↑ 1.44	2.43	34.39	45.52
Vilniaus baldai	15.20	0.00	4.83	8.57	0.00
Žemaitijos pienas	0.83	↑ 0.36	10.27	6.85	21.44

Kontaktai:

Renatas Žeknys	Agnė Anzelienė	Vytautas Čirvinskas	Julius Miniotas	Martynas Freitakas
Makleris	Maklerė	Finansių produktų pardavimo specialistas	Makleris	Maklerio asistentas
Tel: 8 5 258 2295	Tel: 8 5 258 2306	Tel: 8 5 258 2478	Tel: 8 5 258 2853	Tel: 8 5 258 2504
Renatas.Zeknys@swedbank.lt	Agne.Anzeliene@swedbank.lt	Vytautas.Cirvinskas@swedbank.lt	Julius.Miniotas@swedbank.lt	Martynas.Freitakas@swedbank.lt

Apžvalgą užsiprenumeruoti galima adresu: <http://www.swedbank.lt/articles/subscribe>

Dėmesio! Ši apžvalga yra tik informacinio pobūdžio, t.y. pateikiama informacija jokiomis aplinkybėmis negali būti interpretuojama kaip asmeninė rekomendacija, patarimas, pasiūlymas, nurodymas arba reikalavimas įsigyti ar perleisti apžvalgje nurodytas finansines priemones ir negali būti jokio vėliau sudaryto sandorio pagrindas ar sudedamoji dalis. Visa pateikta informacija yra surinkta iš viešai prieinamų šaltinių (įmonių, vertybinių popierių biržų, naujienų agentūrų ir kitų). Duomenų šaltinis: „Bloomberg“, „Reuters“, „Swedbank“, „Nasdaq OMX“. Mes neatikome informacijos tikrinimo ir/ar vertinimo, dėl to negarantuojame informacijos tikslumo, pilnumo ar aktualumo, ir neatsakome už nuostolius, kurie gali atsirasti, kai investuojama remiantis tokia informacija. Pateikta apžvalga taip pat nėra apsaugota nuo skirtingų duomenų ir/ar informacijos palyginimo problemų, dėl įmonių keičiamos apskaitos ir finansinės atskaitomybės paruošimo praktikos (t.y. pasikeitę apskaitos standartai, finansinių

