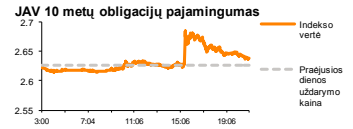
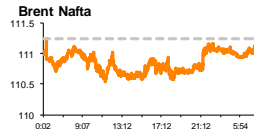
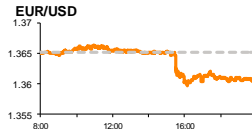
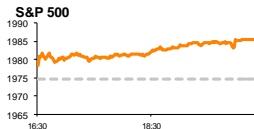


Rytinė finansų rinkų apžvalga

Finansų rinkų tarnyba – penktadienis, 2014 m. liepos 4 d.

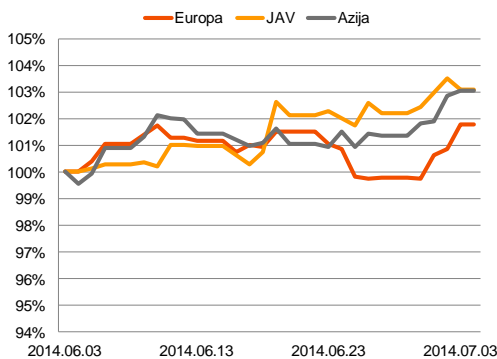
Dienos prekyba



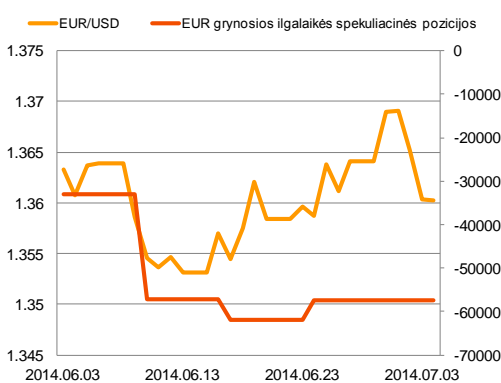
Finansų makleris
Renatas Žeknys
(8 5) 258 2295

- Europos ir JAV akcijų rinkos džiugiai įvertino JAV darbo rinkos makroekonominis rodiklius
- Ketvirtadienį EUR/USD kursas reagavo į ECB prezidento pasisakymus
- Vakar dieną visos Baltijos akcijų rinkos kilo reaguodamos į Europos akcijų rinkose buvusį optimizmą

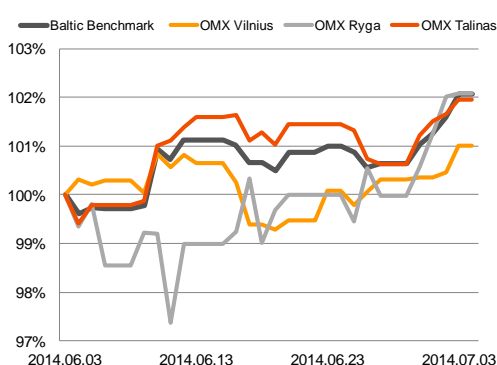
Regioniniai indeksai
(1 mėn. santykiniai pokyčiai, atskaitos taškas 100%)



EUR/USD kursas ir grynoji EUR spekuliacinė pozicija



Baltijos šalių indeksai
(1 mėn. santykiniai pokyčiai, atskaitos taškas 100%)



Pasaulio finansų rinkų tendencijos


Ketvirtadienį didieji Europos akcijų indeksai **Euro Stoxx 50** ir **Stoxx Europe 600** šoktelėjo atitinkamai po 1,15 proc. ir 0,93 proc. Regione teigiamų nuotaukų neprišlopino paskelbtas Vokietijos jungtinis užsakymų rodiklis bei euro zonos mažmeninės prekybos apimtys, kurios ne tik neparodė aukštesnio kilimo nei prognozavo apžvalgininkai, bet priešingai – buvo mažesni nei tikėtasi. JAV akcijų indeksai **S&P 500** ir **Dow Jones Indus. Avg.** prekybos dienos pabaigoje vertę padidino 0,55 proc. ir 0,54 proc. Tai lėmė gerokai analitikų prognozes pranokę darbo rinkos rodikliai. Dirbančiųjų pokytis, neįskaitant žemės ūkio sektoriaus, birželio mėnesio duomenimis šoktelėjo nuo 224 tūkst. iki 288 tūkst., tuo tarpu buvo prognozuota 215 tūkst. pakilimo. Šiandien makroekonominių duomenų sulauksime tik iš Vokietijos, kur bus skelbiamos gamybos užsakymų apimtys, kurios prognozuojama turėtų rodyti neigiamą -1,1 proc. pokytį. Penktadienio ryte dauguma Azijos akcijų rinkų rodo teigiamus pokyčius, taip pat iš Europos ateities sandorių reikšmių matyti, kad rinkos turėtų atsidauginti teigiamai, todėl, tikėtina, šiandienos prekyba diena turėtų išsilaikyti optimistinė. Tuo tarpu Jungtinėse Amerikos Valstijose rinkų dalyviai švęs nepriklausomybės dieną, tad biržos nedirbs.

Valiutų rinkos























Vakar **EUR/USD** valiutų kursas antrą dieną iš eilės sekė kritimo tendencija, dienos metu sumažėjant 0,36 proc. ir pasiekiant 1,3600 lygį. Paskelbti geresni JAV makroekonominiai rodikliai stūmė JAV dolerį į viršų prieš kitas pagrindines valiutas, tuo tarpu euras smuko ECB vadovui užsiminus, apie euro zonos skatinimo programą bei paskelbus, kad bazinė palūkanų norma yra išlaikoma žemumoje ties 0,15 proc. Pagrindinis šios programos principas, kad bus sukurtas modelis, kurio metu ECB skolins pinigus komerciniams bankams, kurie įsipareigos juos perskolinti privačiam sektoriui bei įmonėms. Nors šiandien **EUR/USD** valiutų santykis beveik nepasikeitė nuo vakar buvusio ir svyruoja ties 1,3610 riba, tikėtina šiandien galime sulaukti nežymaus euro teigiamo atšokimo prieš JAV dolerį arba tolimesnio EUR/USD kurso smukimo.

Baltijos vertybinių popierių rinka





Vakar dieną Baltijos akcijų rinkose aktyvią prekybą vykdė smulkieji investuotojai, sudarydami 617,5 tūkst. eurų apyvartą, o bendras **Baltic Benchmark** indeksas pakilo 0,48 proc. Aktyviausiai prekiauta „**Silvano Fashion Group**“ įmonės akcijomis, sudarant 202,7 tūkst. eurų apyvartą ir akcijos kainai nukrentant 1,48 proc. iki 2,0 eur. Iš pastarosios bendrovės nebuvo sulaukta jokių naujienų, kurios galėjo nulemti tokį aktyvumą, tačiau stebint įvykdytus sandorius matoma, kad pardavėju pusėje buvo Estijos tarpininkai. Taip pat kiek netikėtai Vilniaus biržoje šoktelėjo „**City Service**“ akcijų vertė 2,86 proc., mokant už akciją 1,8 eur. Ši kilimą galima būtų sieti su per pastarąjį laiką nukritusia akcijos verte ir investuotojams matant galimybę papildyti investicinius portfelius rinkoje esančiomis atpigusiomis akcijomis.

2014.07.04	Šalis	Laikas	Svarbiausios dienos makroekonominės naujienos	Prognozė	Buvusi reikšmė
	Vokietija	09:00	Gamybos užsakymų rodiklis	Gegužės mėn. -1,1%	3,1%

Pasaulio rinkos

Pavadinimas	Indekso vertė	Dienos pokytis, %	Mėnesio pokytis, %	Nuo metų pradžios, %	12 mėn. pokytis, %
JAV					
 S&P 500	1985	↑ 0.55	2.99	7.42	22.91
 Dow Jones	17068	↑ 0.54	1.98	2.97	13.88
 Nasdaq Comp	4486	↑ 0.63	5.51	7.41	30.27
 Russell 2000	1208	↑ 0.72	6.80	3.83	21.90
Skandināvija					
 OMX Stockholm 30	1409	↑ 1.54	0.86	5.74	19.93
 OMX Helsinki 25	2989	↑ 1.29	1.17	5.41	30.36
 OMX Copenhagen 20	750.6	↑ 0.25	3.16	21.96	42.77
 Oslo stock exchange	576.6	↑ 0.91	3.20	14.50	30.79
Europa					
 DJ Euro STOXX 50	3290	↑ 1.15	1.60	5.81	24.30
 CAC 40	4490	↑ 1.02	-0.25	4.51	17.87
 DAX	10029	↑ 1.19	1.04	5.00	25.46
 FTSE 100	6865	↑ 0.72	0.68	1.72	6.91
 MIB	21885	↑ 0.95	1.21	15.38	38.44
 IBEX 35	11090	↑ 0.67	3.11	11.83	38.59
Centrinė ir Rytų Europa					
 ATX	2537	↑ 0.48	0.92	-0.38	12.98
 WIG20	2376	↓ -0.23	-3.52	-1.06	3.85
 BUX	18613	↑ 0.40	-2.49	0.26	-1.29
 PX	997.4	↑ 0.01	-2.78	0.84	14.20
 RTS	1388	↓ -0.21	4.75	-3.80	8.37
Azija					
 Nikkei 225	15437	↑ 0.58	2.45	-5.24	10.12
 Hang Seng	23555	↑ 0.10	1.74	1.07	15.08
 Kospi	2010	↓ -0.07	0.05	-0.08	9.27
Valiutų kursai					
EUR/USD	1.36	↓ -0.01	-0.05	-1.36	5.25
EUR/GBP	0.79	↑ 0.09	2.56	5.02	8.13
EUR/PLN	4.14	↑ 0.03	-0.24	0.34	3.22
EUR/RUB	46.70	↓ -0.24	2.06	-2.90	-8.13
Žaliavų rinka					
Brent nafta	111.1	↑ 0.12	2.52	0.30	5.30
Auksas	1321	↑ 0.08	6.22	9.61	5.77
Palūkanų normos					
EURIBOR 6 mėn.	0.30	0.00	-22.51	-22.11	-11.40
LIBOR USD 6 mėn.	0.33	↓ -0.37	1.49	-6.12	-21.18

Baltijos regionas

Pavadinimas	Indekso vertė	Dienos pokytis, %	Mėnesio pokytis, %	Nuo metų pradžios, %	12 mėn. pokytis, %
Baltijos šaly					
 OMX Vilnius	475.0	↑ 0.55	0.68	12.67	16.22
 OMX Ryga	455.0	↑ 0.07	2.70	-1.13	4.94
 OMX Talinas	808.2	↑ 0.31	2.57	-1.17	-0.65
 OMX Baltic Benchmark	617.6	↑ 0.48	2.48	0.67	-0.15
NASDAQ OMX Baltic sąrašo likvidžios akcijos					
Agrowill Group	0.29	↓ -0.35	-1.38	42.50	54.89
Apranga	2.68	↑ 1.13	2.68	3.08	8.94
Arco Vara	1.21	↑ 7.08	10.00	-13.57	0.83
Baltika	0.48	0.00	10.34	-12.25	-48.22
City Service	1.80	↑ 2.86	2.86	0.00	-4.76
Ekspress Grupp	1.05	↑ 0.96	1.94	-7.89	-1.87
Grigiskės	0.80	0.00	2.83	13.15	34.91
Grindeks	6.89	↓ -0.14	-1.57	-24.34	-21.77
Klaipėdos nafta	0.30	0.00	-0.33	2.40	-12.32
Latvijas Gāze	10.10	0.00	4.23	7.55	6.74
LESTO	0.90	↓ -0.22	1.81	15.38	35.34
Lietuvos dujos	0.70	↑ 0.43	7.06	12.04	17.31
Linus Agro Group	0.69	0.00	2.22	0.58	-5.48
Merko Ehitus	7.18	0.00	3.16	-0.28	8.30
Nordecon	1.03	↑ 1.98	3.00	-1.90	-10.43
Olainfarm	8.00	0.00	9.29	13.36	14.05
Olympic Entertainment Group	1.96	↑ 0.51	3.70	5.38	9.50
Panevėžio statybos trestas	1.24	0.00	11.71	9.73	5.08
Pieno žvaigždės	1.96	↑ 2.62	11.36	4.81	-7.98
Premia Foods	0.71	↑ 0.28	7.63	0.71	-3.42
Rokiškio sūris	1.68	↑ 0.60	2.44	5.66	11.26
Silvano Fashion Group	2.00	↓ -1.48	2.56	-25.09	-22.18
Šiaulių bankas	0.29	0.00	0.70	16.53	16.53
Tallink Grupp	0.76	0.00	-2.56	-14.61	-18.28
Tallinna Kaubamāja	5.05	0.00	4.99	-1.13	-7.58
Tallinna Vesi	13.40	0.00	4.69	12.61	34.40
TEO LT	0.77	↑ 0.39	-2.03	66.23	57.79
Vilkyškių pieninė	2.09	↓ -0.95	1.95	33.12	42.18
Vilniaus baldai	15.20	0.00	5.56	8.57	-1.30
Žemaitijos pienas	0.85	↑ 2.78	12.14	9.82	25.00

Kontaktai:

Renatas Žeknys Makleris Tel: 8 5 258 2295 Renatas.Zeknys@swedbank.lt	Agnė Anzeliėnė Maklerė Tel: 8 5 258 2306 Agne.Anzeliene@swedbank.lt	Vytautas Čirvinškas Finansinių produktų pardavimo specialistas Tel: 8 5 258 2478 Vytautas.Cirvinškas@swedbank.lt	Julius Miniotas Makleris Tel: 8 5 258 2853 Julius.Miniotas@swedbank.lt	Martynas Freitakas Maklerio asistentas Tel: 8 5 258 2504 Martynas.Freitakas@swedbank.lt
---	--	---	---	--

Apžvalgą užsiprenumeruoti galima adresu: <http://www.swedbank.lt/it/articles/subscribe>
Dėmesio! Ši apžvalga yra tik informacinio pobūdžio, t.y. pateikiama informacija jokiomis aplinkybėmis negali būti interpretuojama kaip asmeninė rekomendacija, patarimas, pasiūlymas, nurodymas arba reikalavimas įsigyti ar parduoti apžvalgoje nurodytas finansines priemones ir negali būti jokio vėliau sudaryto sandorio pagrindas ar sudedamoji dalis. Visa pateikta informacija yra surinkta iš viešai prieinamų šaltinių (įmonių, vertybinių popierių biržų, naujienų agentūrų ir kitų). Duomenų šaltiniai: „Bloomberg“, „Reuters“, „Swedbank“, „Nasdaq OMX“. Mes neatliekame informacijos tikrinimo ir/ar vertinimo, dėl to negarantuojame informacijos tikslumo, pilnumo ar aktualumo, ir neatsakome už nuostolius, kurie gali atsirasti, kai investuojama remiantis tokia informacija. Pateikta apžvalga taip pat nėra apsaugota nuo skirtingų duomenų ir/ar informacijos palyginimo problemų, dėl įmonių keičiamos apskaitos ir finansinės atskaitomybės paruošimo praktikos (t.y. pasikeitę apskaitos standartai, finansinių ataskaitų konsolidavimo praktikos pasikeitimas ir pan.). Dėl šios priežasties istoriniai palyginamieji duomenys gali būti neprekinami. Draudžiama kopijuoti, spausdinti ar kitaip komerciniais tikslais atgaminti bei platinti šią apžvalgą arba bet kurią jos dalį be „Swedbank“, AB sutikimo. Cituojant būtina nuoroda į šaltinį.