

# Rytinė finansų rinkų apžvalga

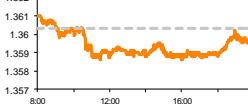
Finansų rinkų tarnyba – pirmadienis, 2014 m. liepos 7 d.

Dienos prekyba

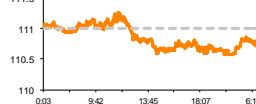
S&P 500



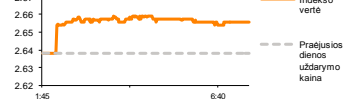
EUR/USD



Brent Nafta

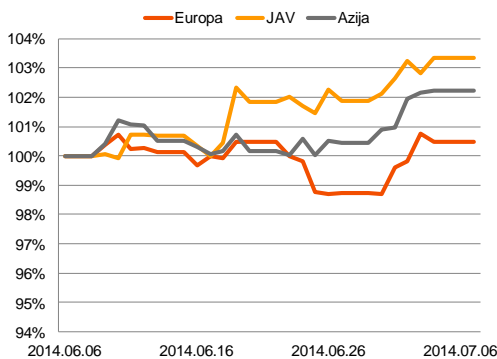


JAV 10 metų obligacijų pajamingumas

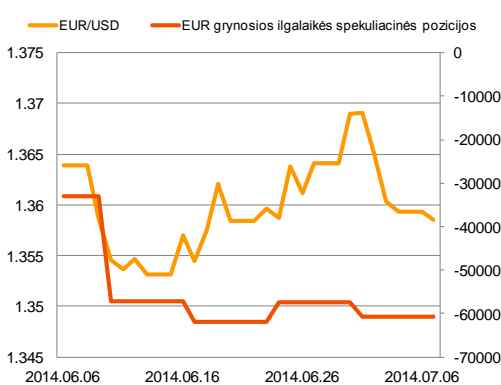


Finansų makleris  
**Renatas Žeknys**  
(8 5) 258 2295

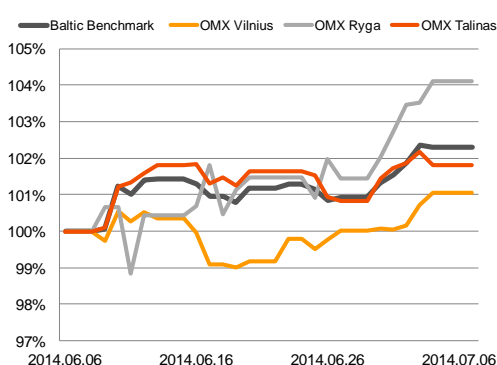
Regioniniai indeksai  
(1 mėn. santykiniai pokyčiai, atskaitos taškas 100%)



EUR/USD kursas ir grynoji EUR spekuliacinė pozicija



Baltijos šalių indeksai  
(1 mėn. santykiniai pokyčiai, atskaitos taškas 100%)



- Penktadienį prekyba akcijų rinkose buvo ne tokia aktyvi, JAV investuotojams minint Nepriklausomybės dieną
- EUR/USD valiutų kurse atsispindi JAV makroekonominiai rodikliai bei ECB veiksmai
- Penktadienį didžiausiu aktyvumu pasižymėjo prekyba „Olympic Entertainment Group“ akcijomis

## Pasaulio finansų rinkų tendencijos

Penktadienį Europos akcijų rinkose jautėsi neįvyki akcijų rinkų korekcija, po ketvirtadienį buvusio staigaus indeksų šuolio į viršų, paskelbus JAV makroekonominis rodiklius bei ECB prakalbus apie euro zonos skatinimo programą. Penktadienio prekybos sesijos pabaigoje indeksų **Euro Stoxx 50** ir **Stoxx Europe 600** vertės atitinkamai sumažėjo po 0,59 ir 0,28 proc. Taip pat korekcinės nuotaikas paskatino paskelbtas Vokietijos gegužės mėnesio gamybos užsakymų rodiklis, kurio vertė susitraukė nuo 3,1 augimo prieš tai buvusį mėnesį iki -1,7 proc., tuo tarpu apžvalgininkai tikėjosi sulaukti kiek mažesnio šio rodiklio smukimo, kuris siektų -1,1 proc. Penktadienį JAV akcijų biržos buvo uždarytos, šalyje minint Nepriklausomybės dieną. Todėl šiandien, tikėtina, grįžus į prekybą JAV investuotojams, sulauksime aktyvesnės prekybos. Taip pat šiandien Vokietijoje bus paskelbta, kaip pasikeitė pramonės produkcijos indeksas. Planuojama, kad pastarasis rodiklis gegužės mėnesio duomenimis išsilaikys nepakitęs, todėl bendrame prekybos kontekste neturėtų stipriai paveikti investuotojų nuotaikų.

## Valiutų rinkos























Penktadienį **EUR/USD** valiutų kursas laikėsi stabiliai ties 1,3600 riba, po prieš tai dvi dienas buvusio staigesnio kritimo (-0,64 proc.). Bendrai žiūrint praėjusi savaitė pagrindinių valiutų poroje buvo palankesnė JAV doleriui. Paskelbti JAV makroekonominiai rodikliai, tarp kurių darbo rinkos, pranoko analitikų prognozes, pradžiugindami investuotojus ir stumdami teigiamai JAV dolerį prieš kitas pagrindines valiutas, tuo tarpu ECB ir toliau kalba apie ekonomikos skatinimo programą, tačiau su vis aiškesnėmis detalėmis, kurios neigiamai didina euro zonos valiutos riziką koreguojantis prieš kitas pagrindines valiutas. Pirmadienį **EUR/USD** valiutų poros santykis dar neigiamai pasikoregavo 0,07 proc. ir svyruoja ties 1,3585 lygiu. Šiandien nebus skelbiama svarbių makroekonominių rodiklių Europoje ir JAV, kurie stipriai paveiktų EUR/USD svyravimus, todėl tikėtina prekybos metu matysime praeitos savaitės nuotaikas eurui silpnėjant prieš JAV dolerį.

## Baltijos vertybinių popierių rinka





Paskutinė savaitės diena Baltijos akcijų rinkose baigėsi skirtingomis investuotojų nuotakomis, **Vilniaus** ir **Rygos** biržoms užsidarant atitinkamai su 0,33 proc. ir 0,59 proc. indeksų prieaugiais, tuo tarpu **Talino** biržoje indeksas neigiamai koregavosi 0,37 proc. Bendra biržų apyvarta buvo didesnė nei įprastai ir pasiekė 933 tūkst. eurų. Didžiausiu aktyvumu pasižymėjo estiško kapitalo įmonės „**Olympic Entertainment Group**“ (-0,51 proc., mokant už akciją 1,95 eur.) ir „**Silvano Fashion Group**“ (0,0 proc., mokant už akciją 2,0 eur.). Pirmojoje pozicijoje dominavo tiesioginiai sandoriai, kurių metu buvo perleista daugiau nei 224 tūkst. akcijų, kurių apyvarta sudarė 439 tūkst. eurų. Antrojoje pozicijoje buvo jaučiamas smulkiųjų investuotojų aktyvumas, sudarant 50 sandorių ir pasiekiant 158 tūkst. eurų apyvartą. Pirmadienį galime sulaukti aktyvesnės prekybos „**Ekspress Grupp**“ įmonės akcijomis, nes šiandien yra diena, kada investuotojai pirkdami pastarosios bendrovės akcijų jau nebetpretenduoja gauti dividendus.

<b>2014.07.07</b>	<b>Šalis</b>	<b>Laikas</b>	<b>Svarbiausios dienos makroekonominės naujienos</b>	<b>Prognozė</b>	<b>Buvusi reikšmė</b>
	Vokietija	09:00	Pramonės produkcijos indeksas	Gegužės mėn.	0,0 %
					0,2 %

### Pasaulio rinkos

Pavadinimas	Indekso vertė	Dienos pokytis, %	Mėnesio pokytis, %	Nuo metų pradžios, %	12 mėn. pokytis, %
JAV					
 S&P 500	1985	↑ 0.55	2.99	7.42	22.91
 Dow Jones	17068	↑ 0.54	1.98	2.97	13.88
 Nasdaq Comp	4486	↑ 0.63	5.51	7.41	30.27
 Russell 2000	1208	↑ 0.72	6.80	3.83	21.90
Skandinavija					
 OMX Stockholm 30	1400	↓ -0.67	0.63	5.03	19.91
 OMX Helsinki 25	2967	↓ -0.73	-1.02	4.64	30.46
 OMX Copenhagen 20	747.8	↓ -0.37	1.97	21.50	42.00
 Oslo stock exchange	575.9	↓ -0.12	1.07	14.37	30.37
Europa					
 DJ Euro STOXX 50	3270	↓ -0.59	-0.72	5.19	25.98
 CAC 40	4469	↓ -0.47	-2.45	4.03	19.05
 DAX	10009	↓ -0.20	0.22	4.78	28.22
 FTSE 100	6866	↑ 0.01	0.11	1.73	7.69
 MIB	21559	↓ -1.49	-3.28	13.66	38.79
 IBEX 35	11009	↓ -0.73	-0.50	11.02	39.92
Centrinė ir Rytų Europa					
 ATX	2460	↓ -3.02	-4.18	-3.39	9.47
 WIG20	2363	↓ -0.53	-5.43	-1.58	4.86
 BUX	18447	↓ -0.89	-3.25	-0.63	-2.37
 PX	958.6	↓ -3.89	-7.51	-3.07	9.76
 RTS	1360	↓ -2.17	0.10	-5.70	7.24
Azija					
 Nikkei 225	15428	↓ -0.06	2.33	-5.30	7.81
 Hang Seng	23495	↓ -0.22	2.37	0.81	12.66
 Kospi	2001	↓ -0.44	0.27	-0.52	9.14
Valiutų kursai					
EUR/USD	1.36	↓ -0.06	-0.01	-1.48	5.57
EUR/GBP	0.79	↓ -0.05	2.08	5.02	8.59
EUR/PLN	4.15	↓ -0.05	-1.04	0.14	4.08
EUR/RUB	46.83	↑ 0.07	-0.41	-3.16	-8.76
Žaliavų rinka					
Brent nafta	110.8	↑ 0.14	2.02	0.00	2.86
Auksas	1317	↓ -0.27	5.03	9.28	6.46
Palūkanų normos					
EURIBOR 6 mėn.	0.30	0.00	-21.50	-22.11	-11.40
LIBOR USD 6 mėn.	0.33	↑ 0.15	1.65	-5.98	-21.04

### Baltijos regionas

Pavadinimas	Indekso vertė	Dienos pokytis, %	Mėnesio pokytis, %	Nuo metų pradžios, %	12 mėn. pokytis, %
Baltijos šaly					
 OMX Vilnius	476.6	↑ 0.33	1.04	13.04	15.71
 OMX Ryga	457.6	↑ 0.59	4.13	-0.54	5.20
 OMX Talinas	805.2	↓ -0.37	1.80	-1.53	-1.51
 OMX Baltic Benchmark	617.2	↓ -0.07	2.30	0.60	-0.74
NASDAQ OMX Baltic sąrašo likvidžios akcijos					
Agrowill Group	0.28	↓ -3.51	-4.84	37.50	50.27
Apranga	2.73	↑ 1.87	4.20	5.00	10.08
Arco Vara	1.10	↓ -9.09	-2.65	-21.43	-8.33
Baltika	0.49	↑ 2.08	13.16	-10.42	-47.03
City Service	1.79	↓ -0.56	2.87	-0.56	-5.29
Ekspress Grupp	1.05	0.00	0.96	-7.89	-1.87
Grigiskės	0.80	↑ 0.38	4.56	13.58	33.83
Grindeks	6.86	↓ -0.44	-1.29	-24.67	-23.35
Klaipėdos nafta	0.30	↑ 0.33	-0.66	2.74	-12.28
Latvijas Gāze	10.20	↑ 0.99	6.47	8.62	7.15
LESTO	0.90	↓ -0.22	1.93	15.13	31.09
Lietuvos dujos	0.70	0.00	6.89	12.04	16.33
Linus Agro Group	0.70	↑ 1.16	3.87	1.75	-6.31
Merko Ehitus	7.18	0.00	3.16	-0.28	8.95
Nordeccon	1.02	↓ -0.97	4.83	-2.86	-12.07
Olainfarm	8.00	0.00	9.74	13.36	12.45
Olympic Entertainment Group	1.95	↓ -0.51	2.63	4.84	8.33
Panevėžio statybos trestas	1.23	↓ -0.81	8.85	8.85	6.03
Pieno žvaigždės	1.96	0.00	12.00	4.81	-7.11
Premia Foods	0.71	↑ 0.71	6.45	1.43	-1.39
Rokiškio sūris	1.68	0.00	2.44	5.66	13.51
Silvano Fashion Group	2.00	0.00	1.52	-25.09	-22.76
Šiaulių bankas	0.29	↑ 1.05	1.05	17.74	17.30
Tallink Grupp	0.75	↓ -1.05	-3.34	-15.51	-20.00
Tallinna Kaubamaja	5.05	0.00	2.23	-1.13	-7.74
Tallinna Vesi	13.40	0.00	4.69	12.61	34.00
TEO LT	0.78	↑ 0.26	-1.65	66.66	58.00
Vilkyškių pieninė	2.09	0.00	1.95	33.12	39.33
Vilniaus baldai	15.20	0.00	4.83	8.57	-0.65
Žemaitijos pienas	0.86	↑ 1.18	12.71	11.11	26.47

### Kontaktai:

Renatas Žeknys Makleris Tel: 8 5 258 2295 Renatas.Zeknys@swedbank.lt	Agnė Anzeliėnė Maklerė Tel: 8 5 258 2306 Agne.Anzeliene@swedbank.lt	Vytautas Čirvinškas Finansinių produktų pardavimo specialistas Tel: 8 5 258 2478 Vytautas.Cirvinškas@swedbank.lt	Julius Miniotas Makleris Tel: 8 5 258 2853 Julius.Miniotas@swedbank.lt	Martynas Freitakas Maklerio asistentas Tel: 8 5 258 2504 Martynas.Freitakas@swedbank.lt
---	--	---	---	--

Apžvalgą užsiprenumeruoti galima adresu: <http://www.swedbank.lt/it/articles/subscribe>

Dėmesio! Ši apžvalga yra tik informacinio pobūdžio, t.y. pateikiama informacija jokiais aplinkybėmis negali būti interpretuojama kaip asmeninė rekomendacija, patarimas, pasiūlymas, nurodymas arba reikalavimas įsigyti ar parduoti apžvalgoje nurodytas finansines priemones ir negali būti jokio vėliau sudaryto sandorio pagrindas ar sudedamoji dalis. Visa pateikta informacija yra surinkta iš viešai prieinamų šaltinių (įmonių, vertybinių popierių biržų, naujienų agentūrų ir kitų). Duomenų šaltiniai: „Bloomberg“, „Reuters“, „Swedbank“, „Nasdaq OMX“. Mes neatliekame informacijos tikrinimo ir/ar vertinimo, dėl to negarantuojame informacijos tikslumo, ir neatšakome už nuostolius, kurie gali atsirasti, kai investuojama remiantis šia informacija. Pateikta apžvalga taip pat nėra apsaugota nuo skirtingų duomenų ir/ar informacijos palyginimo problemų, dėl įmonių keičiamos apskaitos ir finansinės atskaitomybės pėruošimo praktikos (t.y. pasikeitę apskaitos standartai, finansinių ataskaitų konsolidavimo praktikos pasikeitimas ir pan.). Dėl šios priežasties istoriniai palyginamieji duomenys gali būti nepreiniai. Draudžiama kopijuoti, spausdinti ar kitaip komerciniais tikslais atgaminti bei platinti šią apžvalgą arba bet kurią jos dalį be „Swedbank“, AB sutikimo. Cituojant būtina nuoroda į šaltinį.