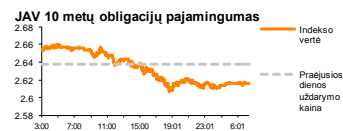
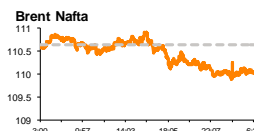
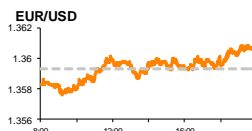
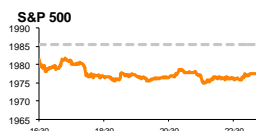


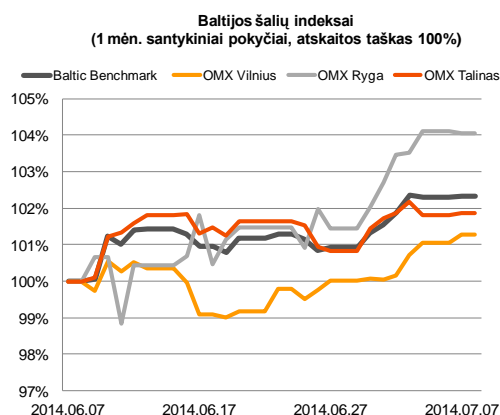
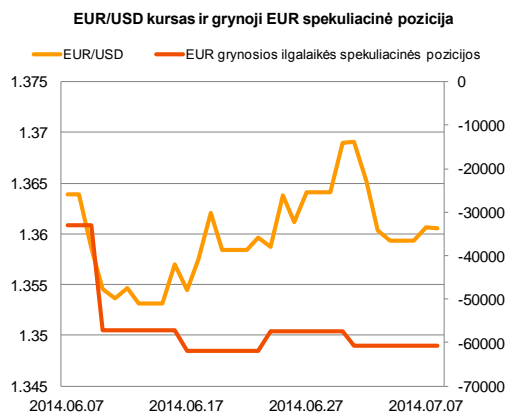
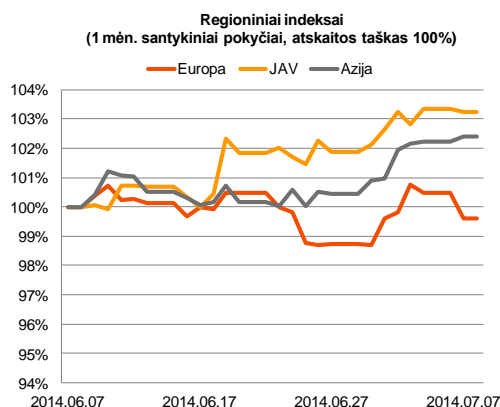
# Rytinė finansų rinkų apžvalga

Finansų rinkų tarnyba – antradienis, 2014 m. liepos 8 d.

Dienos prekyba



Finansų makleris  
**Renatas Žeknys**  
(8 5) 258 2295



- Pasaulio akcijų rinkos neigiamai sureagavo į spekuliacijas dėl galimai greitesnio JAV FED'o palūkanų normų didinimo
- EUR/USD valiutų kursas nerodo didelių svyravimų, laukiant JAV FED'o paskutinio susirinkimo protokolo paskelbimo
- Pirmadienis Baltijos akcijų rinkose prasidėjo teigiamomis nuotakomis bei smulkių investuotojų aktyvumu

## Pasaulio finansų rinkų tendencijos

Pirmadienį, pirmoje dienos pusėje, prekyba Europos akcijų rinkose prasidėjo nedidelėmis neigiamomis nuotakomis. Paskelbtas Vokietijos gegužės mėnesio pramonės produkcijos indeksas nepateisino analitikų prognozės (0,00 proc.) ir susitraukė -1,8 proc. Tai investuotojams suteikė tam tikro nerimo, kad didžiausioje euro zonos ekonomikoje pramonės apimtys traukiasi, o tai tam tikra dalimi neigiamai veikia šalies BVP. Tuo tarpu baigiantis prekybai pasklido spekuliacijos, kad JAV FED'as gali anksčiau nei prieš tai tikėtasi pradėti kelti bazinę palūkanų normą, kurios lygiui yra labai jautrios akcijų rinkos. Į tokias naujienas Europos indeksai **DAX** ir **FTSE 100** sureagavo neigiamai koreguodamiesi po 1,03 proc. ir 0,62 proc., o JAV indeksų **S&P 500** ir **Dow Jones Indus Avg.** vertė dienos pabaigoje sumažėjo 0,39 proc. ir 0,26 proc. Šiandien svarbesnių makroekonominių įvykių, paveikiančių akcijų rinkas, skelbiama nebus, todėl yra didelė tikimybė, kad investuotojai lauks daugiau užuominų dėl FED palūkanų normos keitimo. Taip pat šiandien JAV prasideda II ketvirčio rezultatų skelbimo periodas - tradiciškai pirmoji juos praneš didžiausia JAV aliuminio gamintoja „Alcoa Inc“.

## Valiutų rinkos























Po tris iš eilės prekybos dienas kritusio **EUR/USD** valiutų kurso, pirmadienį buvo fiksuotas nežymus 0,1 proc. teigiamas atšokimas iki 1,3605 lygio. Per pastarąsias dienas JAV doleris buvo stumiamas augimo linkme prieš eurą dėl paskelbtų JAV geresnių nei tikėtasi darbo rinkos rodiklių. Šiai savaitei prasidėjus investuotojų optimizmas nuslūgo ir investuotojai perėjo į neutralią poziciją laukdami trečiadienį skelbiamo JAV FED'o paskutinio susirinkimo protokolo, kuriame tikimasi rasti informacijos, kuri detalčiau apibrėžtų būsimo banko politiką. Šiandien **EUR/USD** valiutų santykis laikosi nepakitęs nuo vakar vakare buvusio lygio (1,3605). Tikėtina, kad šiandien pagrindinių valiutų kursas gali nežymiai neigiamai sureaguoti į Vokietijoje skelbiamą gegužės mėn. užsienio prekybos balansą, kuris prognozuojama sumažės nuo 17,4 mlrd. iki 16,2 mlrd. eurų.

## Baltijos vertybinių popierių rinka





Pirmadienį Baltijos akcijų rinkose, priešingai nei likusioje Europoje, vyravo labiau teigiamos investuotojų nuotakos, **Baltic Benchmark** indeksui pakylant 0,05 proc. ir bendrai apyvertai pasiekiant 406 tūkst. eurų. **Taline** (+0,08 proc.) investuotojai aktyviausiai prekiaavo „**Olympic Entertainment Group**“ (+0,51 proc.) ir „**Tallinna Vesi**“ (0,0 proc.) akcijomis, prekybos pabaigoje už pastarųjų bendrovių akcijas mokant 1,96 eur. ir 13,4 eur. **Vilniaus** (+0,22 proc.) biržoje aktyvumu pasižymėjo „**Linas Agro Group**“ (+1,0 proc.) pozicija, smulkiems investuotojams sudarant 36 sandorius ir jais perleidžiant akcijų už daugiau nei 55 tūkst. eurų. Šiandien Estijos bendrovė „**Tallink Grupp**“ (-0,27 proc., akcijos kaina 0,75 eur.) investuotojams paskirstys sukauptą pelną dividendais, mokant už akciją 0,03 eur. Papildomų įvykių antradienį Baltijos akcijų rinkose nebus skelbiama, todėl, tikėtina, investuotojai taikysis prie Europoje esančių akcijų rinkų tendencijų.

<b>2014.07.08</b>	<b>Šalis</b>	<b>Laikas</b>	<b>Svarbiausios dienos makroekonominės naujienos</b>	<b>Prognozė</b>	<b>Buvusi reikšmė</b>
	Vokietija	09:00	Užsienio prekybos balansas	Gegužės mėn. 16,2 mlrd. eur.	17,4 mlrd. eur.

### Pasaulio rinkos

Pavadinimas	Indekso vertė	Dienos pokytis, %	Mėnesio pokytis, %	Nuo metų pradžios, %	12 mėn. pokytis, %
JAV					
 S&P 500	1978	▼ -0.39	1.45	6.99	20.55
 Dow Jones	17024	▼ -0.26	0.59	2.70	11.82
 Nasdaq Comp	4452	▼ -0.77	3.01	6.58	27.74
 Russell 2000	1187	▼ -1.77	1.85	1.99	17.59
Skandināvija					
 OMX Stockholm 30	1397	▼ -0.20	0.42	4.81	18.13
 OMX Helsinki 25	2948	▼ -0.64	-1.66	3.97	27.73
 OMX Copenhagen 20	743.5	▼ -0.58	1.38	20.80	39.50
 Oslo stock exchange	575.7	▼ -0.05	1.02	14.32	29.44
Europa					
 DJ Euro STOXX 50	3231	▼ -1.21	-1.92	3.92	21.88
 CAC 40	4406	▼ -1.41	-3.83	2.56	15.22
 DAX	9906	▼ -1.03	-0.81	3.71	24.31
 FTSE 100	6824	▼ -0.62	-0.51	1.10	5.79
 MIB	21273	▼ -1.33	-4.56	12.15	34.64
 IBEX 35	10889	▼ -1.10	-1.59	9.80	35.81
Centrinė ir Rytų Europa					
 ATX	2428	▼ -1.32	-5.45	-4.66	7.10
 WIG20	2379	↗ 0.67	-4.80	-0.92	7.00
 BUX	18541	↗ 0.51	-2.75	-0.12	-3.21
 PX	951.9	▼ -0.70	-8.16	-3.75	8.70
 RTS	1385	↗ 1.82	1.92	-3.98	8.45
Azija					
 Nikkei 225	15377	▼ -0.01	1.99	-5.61	8.99
 Hang Seng	23510	▼ -0.13	2.43	0.87	14.22
 Kospi	2004	▼ -0.06	0.42	-0.37	10.30
Valiutų kursai					
EUR/USD	1.36	▼ -0.01	0.14	-1.33	5.73
EUR/GBP	0.79	▼ -0.01	1.86	4.79	8.34
EUR/PLN	4.14	↗ 0.01	-0.91	0.27	4.21
EUR/RUB	46.91	▼ -0.14	-0.58	-3.33	-8.92
Žaliavų rinka					
Brent nafta	110.0	▼ -0.23	1.27	-0.73	2.38
Auksas	1317	↗ 0.09	5.08	9.33	6.51
Palūkanų normos					
EURIBOR 6 mėn.	0.30	0.00	-15.13	-22.11	-8.18
LIBOR USD 6 mėn.	0.33	↗ 0.34	2.15	-5.66	-19.91

### Baltijos regionas

Pavadinimas	Indekso vertė	Dienos pokytis, %	Mėnesio pokytis, %	Nuo metų pradžios, %	12 mėn. pokytis, %
Baltijos šaly					
 OMX Vilnius	477.6	↗ 0.22	1.26	13.29	16.44
 OMX Ryga	457.3	▼ -0.07	4.06	-0.62	5.87
 OMX Talinas	805.8	↗ 0.08	1.88	-1.46	-1.20
 OMX Baltic Benchmark	617.5	↗ 0.05	2.35	0.65	-0.30
NASDAQ OMX Baltic sąrašo likvidžios akcijos					
Agrowill Group	0.28	↗ 1.09	-3.81	39.00	47.87
Apranga	2.73	0.00	4.20	5.00	10.98
Arco Vara	1.11	↗ 0.91	-1.77	-20.71	-7.50
Baltika	0.49	0.00	13.16	-10.42	-47.03
City Service	1.79	0.00	2.87	-0.56	-3.24
Ekspress Grupp	0.99	▼ -5.71	-4.81	-13.16	-8.33
Grigiškės	0.81	↗ 1.00	5.60	14.71	36.99
Grindeks	6.90	↗ 0.58	-0.72	-24.23	-22.78
Klaipėdos nafta	0.30	▼ -1.33	-1.99	1.37	-13.45
Latvijas Gāze	10.20	0.00	6.47	8.62	7.15
LESTO	0.91	↗ 1.11	3.06	16.41	32.94
Lietuvos dujos	0.70	↗ 0.14	7.04	12.20	16.50
Linus Agro Group	0.71	↗ 1.00	4.91	2.77	-4.73
Merko Ehitus	7.20	↗ 0.28	3.45	0.00	10.77
Nordecon	1.03	↗ 0.98	5.86	-1.90	-9.65
Olainfarm	8.02	↗ 0.25	10.01	13.64	15.50
Olympic Entertainment Group	1.96	↗ 0.51	3.16	5.38	9.50
Panevėžio statybos trestas	1.24	↗ 0.81	9.73	9.73	5.98
Pieno žvaigždės	1.92	▼ -2.04	9.71	2.67	-7.25
Premia Foods	0.71	0.00	6.45	1.43	-1.39
Rokiškio sūris	1.68	0.00	2.44	5.66	11.26
Silvano Fashion Group	2.03	↗ 1.50	3.05	-23.97	-21.31
Šiaulių bankas	0.29	↗ 0.34	1.39	18.15	19.05
Tallink Grupp	0.75	▼ -0.27	-3.60	-15.73	-20.30
Tallinna Kaubamaja	5.08	↗ 0.59	2.83	-0.54	-7.36
Tallinna Vesi	13.40	0.00	4.69	12.61	34.00
TEO LT	0.78	↗ 0.65	-1.02	12.25	6.82
Vilkyškių pieninė	2.08	▼ -0.48	1.46	32.48	40.54
Vilniaus baldai	15.40	↗ 1.32	6.21	10.00	-0.65
Žemaitijos pienas	0.86	0.00	12.71	11.11	26.47

### Kontaktai:

Renatas Žeknys Makleris Tel: 8 5 258 2295 Renatas.Zeknys@swedbank.lt	Agnė Anzeliėnė Maklerė Tel: 8 5 258 2306 Agne.Anzeliene@swedbank.lt	Vytautas Čirvinškas Finansinių produktų pardavimo specialistas Tel: 8 5 258 2478 Vytautas.Cirvinškas@swedbank.lt	Julius Miniotas Makleris Tel: 8 5 258 2853 Julius.Miniotas@swedbank.lt	Martynas Freitakas Maklerio asistentas Tel: 8 5 258 2504 Martynas.Freitakas@swedbank.lt
---	--	---	---	--

Apžvalgą užsiprenumeruoti galima adresu: <http://www.swedbank.lt/it/articles/subscribe>

Dėmesio! Ši apžvalga yra tik informacinio pobūdžio, t.y. pateikiama informacija jokiais aplinkybėmis negali būti interpretuojama kaip asmeninė rekomendacija, patarimas, pasiūlymas, nurodymas arba reikalavimas įsigyti ar parduoti apžvalgoje nurodytas finansines priemones ir negali būti jokio vėliau sudaryto sandorio pagrindas ar sudedamoji dalis. Visa pateikta informacija yra surinkta iš viešai prieinamų šaltinių (įmonių, vertybinių popierių biržų, naujienų agentūrų ir kitų). Duomenų šaltinis: „Bloomberg“, „Reuters“, „Swedbank“, „Nasdaq OMX“. Mes neatlikome informacijos tikrinimo ir/ar vertinimo, dėl to negarantuojame informacijos tikslumo, pilnumo ar aktualumo, ir neatsakome už nuostolius, kurie gali atsirasti, kai investuojama remiantis tokia informacija. Pateikta apžvalga taip pat nėra apsaugota nuo skirtingų duomenų ir/ar informacijos palyginimo problemų, dėl įmonių keičiamos apskaitos ir finansinės atskaitomybės paruošimo praktikos (t.y. pasikeitę apskaitos standartai, finansinių ataskaitų konsolidavimo praktikos pasikeitimas ir pan.). Dėl šios priežasties istoriniai palyginamieji duomenys gali būti neprekinami. Draudžiama kopijuoti, spausdinti ar kitaip komerciniais tikslais atgaminti bei platinti šią apžvalgą arba bet kurią jos dalį be „Swedbank“, AB sutikimo. Cituojant būtina nuoroda į šaltinį.