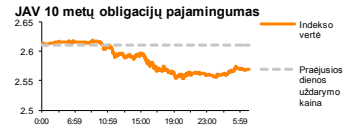
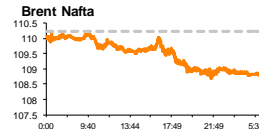
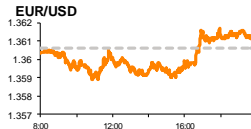
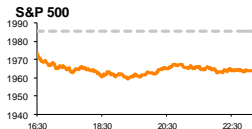


Rytinė finansų rinkų apžvalga

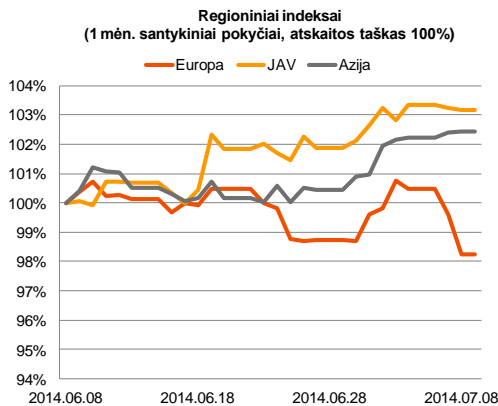
Finansų rinkų tarnyba – trečiadienis, 2014 m. liepos 9 d.

Dienos prekyba



Finansų makleris
Renatas Žeknys
(8 5) 258 2295

- Antradienį akcijų rinkose sklindė neigiamos nuotaikos dėl JAV FED'o bazinės palūkanų normos keitimo bei augo karinio konflikto rizika Ukrainoje
- Šiandien užsienio valiutų rinkų investuotojų akys kryps į skelbiamą JAV FED'o paskutinio susirinkimo protokolą
- Rinkos dalyviai teigiamai sureagavo į „Panevėžio statybos trestas“ išplatintą pranešimą



Pasaulio finansų rinkų tendencijos

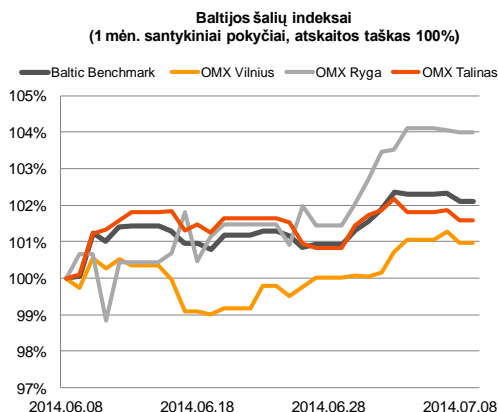
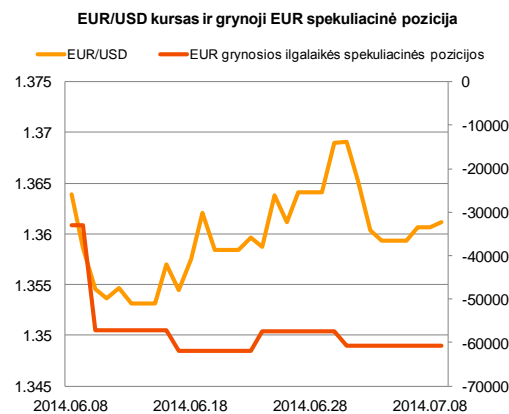
Vakar dieną Europos akcijų rinkose dominavo neigiamos investuotojų nuotaikos. Didieji Europos indeksai **Euro Stoxx 50** ir **Stoxx Europe 600** neigiamai koregavosi atitinkamai po 1,44 proc. ir 1,4 proc. Antradienį nebuvo skelbta svarbių makroekonominių įvykių, kurie galėtų stipriai paveikti akcijų rinkas, tačiau rinkose sklindė spekuliacijos, kad JAV FED'as gali pradėti kelti bazinę palūkanų normą anksčiau nei tikėtasi. Taip pat augant kariniams neramumams Ukrainoje, manoma, kad ES gali taikyti naujas sankcijas Rusijai, siekiant perduoti signalą, kad ši šalis turi prisidėti prie situacijos Ukrainoje stabilizavimo. Europoje vyraujančios nuotaikos persidavė ir į JAV, kur didieji akcijų indeksai **S&P500** ir **Dow Jones Indus. Avg.** neigiamai koregavosi atitinkamai po 0,7 proc. ir 0,69 proc. Taip pat JAV akcijų rinkos dalyviai vakar laukė antrojo ketvirčio įmonių veiklos rezultatų, kuriuos tradiciškai pirmoji paskelbė JAV aliuminio gamybos įmonė „**Alcoa Inc.**“ (+0,75 proc. iki 14,85 JAV dolerio). Remiantis informacija, įmonės pajamos viršijo analitikų prognozes (5,65 mlrd. USD) ir pakilo iki 5,84 mlrd. JAV dolerių, pilnas tenkantis vienai akcijai taip pat buvo didesnis nei prognozuota (0,12 USD) ir siekė 0,18 JAV dolerių. Šios įmonės geresnius veiklos rezultatus lėmė išaugusi 2014 metais pasaulinė aliuminio paklausa. Šiandien nebus skelbiama svarbių makroekonominių rodiklių, todėl investuotojai labiausiai lauks paskutinio JAV FED'o susirinkimo protokolo paskelbimo.

Valiutų rinkos

Antradienį **EUR/USD** valiutų kursas nepasižymėjo dideliais svyravimais ir dienos pabaigoje išsilaikė stabiliam lygyje ties 1,3605 riba. Vakar dieną paaiškėjo, kad Vokietijos gegužės mėn. užsienio prekybos balansas viršijo analitikų prognozes peršokdamas 16,2 mlrd. EUR lygį pasiekdamas 17,8 mlrd. EUR. Tai yra teigiamas ženklas, rodantis, kad šalies eksportas viršijo importą, o tai signalizuoja apie didesnius pinigų srautus į šalį. Šis makroekonominis rodiklis tam tikra dalimi suteikė stiprumo eurui prieš JAV dolerį, tačiau nemaža dalis investuotojų antradienį susilaikė nuo investicijų, laukdami JAV FED'o paskutinio susirinkimo protokolo paskelbimo. Šiandien ryte **EUR/USD** valiutų kursas nuo vakar dienos vakaro dar nežymiai pakilo iki 1,3615 lygio. Šiandien tikėtina pagrindinių valiutų kursas aktyviau reaguos į dienos pabaigoje skelbiamą JAV Centrinio banko susirinkimo protokolą, kuriame investuotojai tikisi rasti informacijos, kuri patvirtintų arba paneigtų spekuliacijas apie numatomą bazinės palūkanų normos didinimą.























Baltijos vertybinių popierių rinka

Vakar dieną Baltijos šalių akcijų rinkose atsispindėjo bendros Europos akcijų rinkų nuotaikos **Vilniaus** ir **Talino** biržų indeksams neigiamai koreguojantis po 0,3 proc., o **Rygos** -0,05 proc. Didžiausia apyvarta buvo pasiekta „**Apranga**“ (249 tūkst. eurų) pozicijoje, akcijos vertė neigiamai stumtelint 0,73 proc. iki 2,71 euro už akciją. Tokia apyvarta buvo pasiekta dėl sudaryto vieno tiesioginio sandorio perleidžiant 80 tūkst. įmonės akcijų ir mokant už vieną 2,71 euro. Taip pat aktyvumu pasižymėjo „**Silvano Fashion Group**“ (-1,48 proc.) pozicija, kurioje dominavo smulkūs investuotojai, sudarydami 44 sandorius ir perleisdami akcijų už 156 tūkst. eurų. Antradienį buvo išplatinta informacija, kad „**Panevėžio statybos trestas**“ statys naują tekstilės gaminių fabriką Panevėžio LEZ teritorijoje, kurio vertė sudarys apie 39 mln. Lt., o jį numatoma įgyvendinti per 12 mėn. Tokios naujienos rinkos investuotojų buvo sutiktos teigiamai, kilstelint akcijos vertę 1,61 proc. iki 1,26 euro.






Nebus skelbiama svarbių makroekonominių rodiklių

Pasaulio rinkos

Pavadinimas	Indekso vertė	Dienos pokytis, %	Mėnesio pokytis, %	Nuo metų pradžios, %	12 mėn. pokytis, %
JAV					
 S&P 500	1964	▼ -0.70	0.64	6.24	18.85
 Dow Jones	16907	▼ -0.69	-0.22	1.99	10.50
 Nasdaq Comp	4391	▼ -1.35	1.27	5.14	25.32
 Russell 2000	1172	▼ -1.23	-0.32	0.73	15.14
Skandinavija					
 OMX Stockholm 30	1382	▼ -1.11	-1.77	3.65	15.64
 OMX Helsinki 25	2906	▼ -1.42	-3.32	2.50	23.39
 OMX Copenhagen 20	734.7	▼ -1.19	0.17	19.36	38.17
 Oslo stock exchange	567.3	▼ -1.45	-0.45	12.66	27.42
Europa					
 DJ Euro STOXX 50	3184	▼ -1.44	-3.66	2.42	19.53
 CAC 40	4343	▼ -1.44	-5.37	1.08	12.98
 DAX	9773	▼ -1.35	-2.36	2.31	21.28
 FTSE 100	6738	▼ -1.25	-1.99	-0.16	3.46
 MIB	20701	▼ -2.69	-7.88	9.14	31.09
 IBEX 35	10689	▼ -1.83	-4.25	7.79	33.37
Centrinė ir Rytų Europa					
 ATX	2383	▼ -1.83	-7.18	-6.41	5.32
 WIG20	2361	▼ -0.76	-4.83	-1.67	6.41
 BUX	18330	▼ -1.14	-3.86	-1.26	-5.63
 PX	933.6	▼ -1.92	-9.82	-5.60	7.54
 RTS	1394	↗ 0.60	2.35	-3.41	8.63
Azija					
 Nikkei 225	15258	▼ -0.37	0.89	-6.34	5.43
 Hang Seng	23245	▼ -1.26	0.55	-0.26	12.39
 Kospi	1997	▼ -0.46	0.37	-0.69	9.13
Valiutų kursai					
EUR/USD	1.36	↗ 0.04	0.19	-1.28	6.41
EUR/GBP	0.79	▼ -0.03	1.81	4.74	8.34
EUR/PLN	4.13	↗ 0.16	-0.45	0.73	4.76
EUR/RUB	46.57	↗ 0.08	0.14	-2.63	-9.28
Žaliavų rinka					
Brent nafta	108.9	▼ -0.02	-0.97	-1.70	1.03
Auksas	1324	↗ 0.66	5.60	9.87	6.02
Palūkanų normos					
EURIBOR 6 mėn.	0.30	0.00	-15.13	-22.11	-7.62
LIBOR USD 6 mėn.	0.33	↗ 0.58	2.74	-5.11	-19.54

Baltijos regionas

Pavadinimas	Indekso vertė	Dienos pokytis, %	Mėnesio pokytis, %	Nuo metų pradžios, %	12 mėn. pokytis, %
Baltijos šaly					
 OMX Vilnius	476.2	▼ -0.30	1.23	12.96	15.83
 OMX Ryga	457.1	▼ -0.05	3.32	-0.67	3.81
 OMX Talinas	803.4	▼ -0.30	1.48	-1.75	-1.34
OMX Baltic Benchmark	616.1	▼ -0.22	2.06	0.42	-0.70
NASDAQ OMX Baltic sąrašo likvidžios akcijos					
Agrowill Group	0.28	↗ 0.72	-3.11	40.00	55.56
Apranga	2.71	▼ -0.73	3.44	4.23	10.61
Arco Vara	1.10	▼ -0.90	-5.98	-21.43	-6.78
Baltika	0.49	↗ 0.41	13.36	-10.05	-46.23
City Service	1.77	▼ -1.12	1.72	-1.67	-5.35
Ekspress Grupp	1.01	↗ 2.02	-1.94	-11.40	-6.48
Grigiškės	0.81	↗ 0.37	3.96	15.13	37.50
Grindeks	6.88	▼ -0.29	-2.41	-24.45	-25.03
Klaipėdos nafta	0.30	↗ 0.68	-3.56	2.05	-12.87
Latvijas Gāze	10.20	0.00	6.47	8.62	6.99
LESTO	0.89	▼ -1.98	1.95	14.10	29.93
Lietuvos dujos	0.70	▼ -0.29	6.90	11.88	15.21
Linus Agro Group	0.70	▼ -0.71	3.40	2.04	-5.15
Merko Ehitus	7.14	▼ -0.83	2.15	-0.83	9.34
Nordecon	1.03	0.00	5.86	-1.90	-9.65
Olainfarm	8.00	▼ -0.25	9.74	13.36	12.90
Olympic Entertainment Group	1.95	▼ -0.51	3.17	4.84	9.55
Panevėžio statybos trestas	1.26	↗ 1.61	11.50	11.50	6.78
Pieno žvaigždės	1.92	0.00	9.71	2.67	-9.43
Premia Foods	0.71	0.00	8.90	1.43	-2.34
Rokiškio sūris	1.68	0.00	3.07	5.66	10.53
Silvano Fashion Group	2.00	▼ -1.48	0.50	-25.09	-22.18
Šiaulių bankas	0.29	↗ 0.34	3.18	18.56	19.45
Tallink Grupp	0.75	↗ 0.13	-3.72	-15.62	-20.11
Tallinna Kaubamaja	5.05	▼ -0.59	2.02	-1.13	-7.58
Tallinna Vesi	13.30	▼ -0.75	3.10	11.76	33.00
TEO LT	0.78	▼ -0.26	-0.89	11.96	6.41
Vilkyškių pieninė	2.08	0.00	2.46	32.48	41.50
Vilniaus baldai	15.30	▼ -0.65	6.25	9.29	0.00
Žemaitijos pienas	0.84	▼ -2.33	9.80	8.53	22.63

Kontaktai:

Renatas Žeknys Makleris Tel: 8 5 258 2295 Renatas.Zeknys@swedbank.lt	Agnė Anzelienė Maklerė Tel: 8 5 258 2306 Agne.Anzeliene@swedbank.lt	Vytautas Čirvinškas Finansinių produktų pardavimo specialistas Tel: 8 5 258 2478 Vytautas.Cirvinškas@swedbank.lt	Julius Miniotas Makleris Tel: 8 5 258 2853 Julius.Miniotas@swedbank.lt	Martynas Freitakas Maklerio asistentas Tel: 8 5 258 2504 Martynas.Freitakas@swedbank.lt
---	--	---	---	--

Apžvalgą užsiprenumeruoti galima adresu: <http://www.swedbank.lt/it/articles/subscribe>

Dėmesio! Ši apžvalga yra tik informacinio pobūdžio, t.y. pateikiama informacija jokiais aplinkybėmis negali būti interpretuojama kaip asmeninė rekomendacija, patarimas, pasiūlymas, nurodymas arba reikalavimas įsigyti ar perleisti apžvalgoje nurodytas finansines priemones ir negali būti jokio vėliau sudaryto sandorio pagrindas ar sudedamoji dalis. Visa pateikta informacija yra surinkta iš viešai prieinamų šaltinių (įmonių, vertybinių popierių biržų, naujienų agentūrų ir kitų). Duomenų šaltinis: „Bloomberg“, „Reuters“, „Swedbank“, „Nasdaq OMX“. Mes neatliekame informacijos tikrinimo ir/ar vertinimo, dėl to negarantuojame informacijos tikslumo, pilnumo ar aktualumo, ir neatsakome už nuostolius, kurie gali atsirasti, kai investuojama remiantis tokia informacija. Pateikta apžvalga taip pat nėra apsaugota nuo skirtingų duomenų ir/ar informacijos palyginimo problemų, dėl įmonių keičiamos apskaitos ir finansinės atskaitomybės paruošimo praktikos (t.y. pasikeitę apskaitos standartai, finansinių ataskaitų konsolidavimo praktikos pasikeitimas ir pan.). Dėl šios priežasties istoriniai palyginamieji duomenys gali būti neprekinami. Draudžiama kopijuoti, spausdinti ar kitaip komerciniais tikslais atgaminti bei platinti šią apžvalgą arba bet kurią jos dalį be „Swedbank“, AB sutikimo. Cituojant būtina nuoroda į šaltinį.