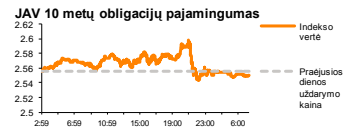
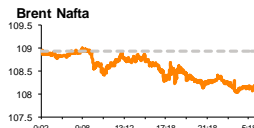
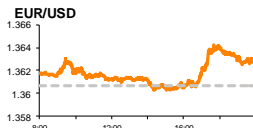
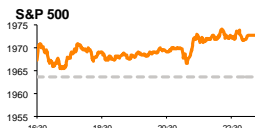


Rytinė finansų rinkų apžvalga

Finansų rinkų tarnyba – ketvirtadienis, 2014 m. liepos 10 d.

Dienos prekyba



Finansų makleris
Renatas Žeknys
(8 5) 258 2295

- Paskelbtas FED'o susirinkimo protokolas trumpalaikėje perspektyvoje išskleidė investuotojų nerimą
- EUR/USD valiutų kursas ketvirtą dieną iš eilės rodo kilimo tendenciją
- Baltijos akcijų rinkose aktyviausiai prekiauta estiško kapitalo įmonių akcijomis

Pasaulio finansų rinkų tendencijos

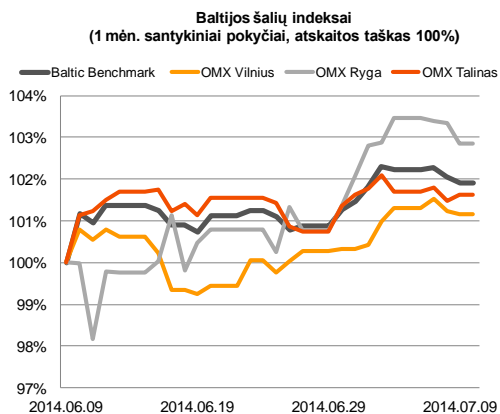
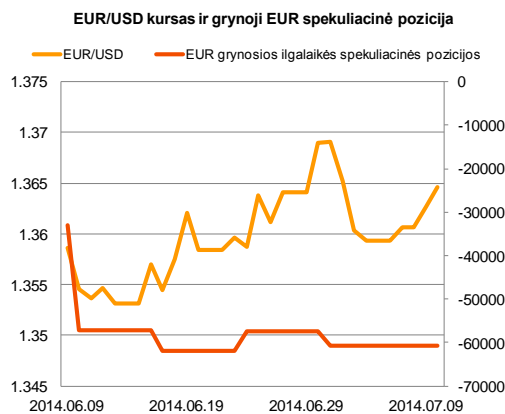
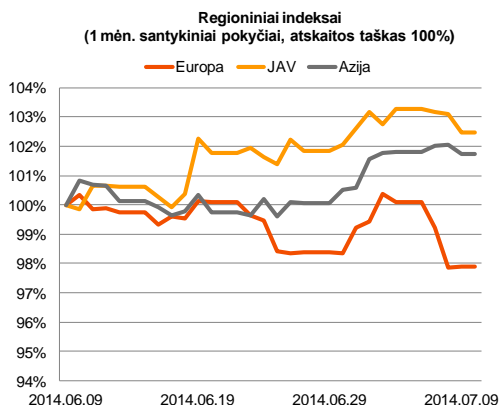
Trečiadienį Europos akcijų rinkose didžiaja dalimi vyravo teigiamos nuotaikos. Vokietijos indeksas **DAX** prekybos sesiją baigė su 0,36 proc. prieaugiu, o didžiausių pagal kapitalizaciją ir likvidumą įmonių euro zonoje indeksas **Euro Stoxx 50** pakilo 0,59 proc. Tuo tarpu Didžiojoje Britanijoje draudimo įmonėms paskelbtus lūkesčių nepateisinusius veiklos rezultatus, indeksas **FTSE 100** sureagavo neigiamai, vertei nukrentant 0,3 proc. Taip pat vakar investuotojų akys buvo nukreiptos į Portugalijos „Espirito Santo International“ banką, kuris susidūrė su sunkumais išmokant pinigus investuotojams už trumpalaikes skolinimosi obligacijas. Tokie veiksmai lėmė beveik 4,7 proc. banko akcijų kritimą, kuris atsispindėjo Portugalijos **PSI20** indekse, stumtelint jį neigiama 2,13 proc. linkme. JAV akcijų rinkos vakar dieną vieningai kilo, pagrindiniams šalies indeksams **S&P 500** ir **Dow Jones Indus. Avg.** vertę pakeliant atitinkamai po 0,46 proc. ir 0,47 proc. Trečiadienį JAV FED'as paskelbė paskutinio susirinkimo protokolą, kuris trumpalaikėje perspektyvoje prislopino investuotojų spekuliacijas, kad bazinė palūkanų norma bus keliama greičiau nei anksčiau buvo manoma. Kiek vėliau FED'o prezidentė Janet Yellen teigė, kad palūkanų normos, tikriausiai, išliks žemame lygyje protingą laiko tarpą. Iš šio pasisakymo seka išvada, kad didelę svarbą turi makroekonominiai šalies rodikliai, kuriems ir toliau išliekant geriems, Centrinio banko politika gali būti pakeista. Šiandien bus paskelbta ECB mėnesio ataskaita, kurioje investuotojai galės apžvelgti detaliau banko analizę apie dabartinę euro zonos ekonominę situaciją bei kainų stabilumą regione. Taip pat paaiškės kaip pasikeitė savaitinis bedarbių skaičius JAV. Apžvalgininkai prognozuoja, kad pastarasis rodiklis turėtų išlikti pastovus ir siekti 315 tūkst.


Valiutų rinkos

Trečiadienį, ketvirtą dieną iš eilės, pagrindinių **EUR/USD** valiutų kursas rodė kilimo tendenciją ir pasiekė 1,3630 lygį. JAV oficialių FED'o asmenų pasisakymai, kad bazinė palūkanų norma kol kas bus išlaikoma esamame žemame lygyje, stūmė JAV dolerį žemyn prieš eurą 0,15 proc. Šiandien ryte **EUR/USD** santykis dar pakilo 0,12 proc. ir laikosi ties 1,3645 riba. Ketvirtadienį euro zonoje svarbių makroekonominių įvykių skelbiama nebus, tačiau tam tikros išvalgos iš ECB mėnesinės ataskaitos gali paveikti tam tikra linkme euro svyravimus prieš kitas pagrindines pasaulio valiutas. Tuo tarpu JAV prognozuojamas skelbti savaitinis bedarbių paraiškų skaičius turėtų išlikti stabilus, tačiau pastarajam rodikliui sumažėjus, tikėtina, JAV doleris taptų nežymiai stipresnis prieš eurą, tokių būdu pristabdant EUR/USD kurso kilimą.























Baltijos vertybinių popierių rinka

Trečiadienis Baltijos akcijų rinkose buvo santykinai ramus, bendrai investuotojams apsiekiant akcijomis už daugiau nei 487 tūkst. eurų ir Baltijos šalių indeksui **Baltic Benchmark** nukrentant 0,14 proc. Aktyviausiai smulkūs investuotojai keitėsi estiško kapitalo „**Silvano Fashion Group**“ (0,0 proc.) ir „**Tallink Grupp**“ (-0,13 proc.) įmonių akcijomis. Vilniaus biržoje aktyvumu pasižymėjo „**Linas Agro Group**“ (-0,43 proc.) ir „**Rokiškio sūris**“ (-1,79 proc.). Vakaro dieną „**Nordecon**“ išplatino pranešimą, apie naują užsakymą, kurio vertė sudaro apie 6 mln. eurų ir numatomas šio projekto įgyvendinimas yra 2015 metų liepos – rugsėjo mėn. Taip pat bendrovė pranešė apie planuojamą įstatinio kapitalo didinimą, kuris sudarys daugiau nei 1,03 mln. eurų. Į pastarąsias naujienas investuotojai sureagavo teigiamai, įmonės akcijos vertę pakeldami 1,94 proc. iki 1,05 euro už akciją ir perleisdami akcijų už beveik 20 tūkst. eurų. Šiandien tikėtina investuotojai mažins „**Silvano Fashion Group**“ akcijų kainą, nes prekyba vyks akcijomis, kurios nebesuteiks teisės į 0.10 EUR dydžio dividendus. Taip pat šiandien buvo išplatintas „**Vilkyškių pieninė**“ pranešimas apie grupės pardavimus 2014 m. birželio mėnesį. Remiantis informacija, 2014 m. birželio mėnesį bendrovės konsoliduoti pardavimai buvo 4% didesni negu 2013 m. birželio mėnesį. Taip pat bendrovės pardavimai per 12 einamųjų mėnesių buvo 26% didesni negu lyginamoju laikotarpiu prieš metus (2012 m. liepos mėn. – 2013 m. birželio mėn.).







2014.07.10	Šalis	Laikas	Svarbiausios dienos makroekonominės naujienos	Prognozė	Buvusi reikšmė
	JAV	15:30	Savaitinis bedarbių paraiškų skaičius	315 tūkst.	315 tūkst.

Pasaulio rinkos

Pavadinimas	Indekso vertė	Dienos pokytis, %	Mėnesio pokytis, %	Nuo metų pradžios, %	12 mėn. pokytis, %
JAV					
 S&P 500	1973	↑ 0.46	1.13	6.73	19.38
 Dow Jones	16986	↑ 0.47	0.23	2.47	11.08
 Nasdaq Comp	4419	↑ 0.63	1.87	5.80	25.51
 Russell 2000	1174	↑ 0.14	0.09	0.87	15.03
Skandinavija					
 OMX Stockholm 30	1380	↓ -0.13	-1.88	3.51	15.43
 OMX Helsinki 25	2912	↑ 0.20	-3.03	2.70	24.29
 OMX Copenhagen 20	729.8	↓ -0.66	-1.80	18.57	35.79
 Oslo stock exchange	567.5	↑ 0.03	-0.49	12.69	26.56
Europa					
 DJ Euro STOXX 50	3203	↑ 0.59	-3.34	3.03	20.43
 CAC 40	4360	↑ 0.40	-5.12	1.49	13.52
 DAX	9808	↑ 0.36	-2.20	2.68	21.59
 FTSE 100	6718	↓ -0.30	-2.26	-0.46	3.28
 MIB	20885	↑ 0.89	-7.19	10.11	33.22
 IBEX 35	10747	↑ 0.54	-3.65	8.37	34.42
Centrinė ir Rytų Europa					
 ATX	2391	↑ 0.31	-7.55	-6.13	6.90
 WIG20	2343	↓ -0.74	-6.24	-2.40	4.40
 BUX	18006	↓ -1.77	-5.59	-3.01	-7.89
 PX	948.5	↑ 1.59	-8.87	-4.10	8.90
 RTS	1404	↑ 0.73	2.55	-2.70	10.07
Azija					
 Nikkei 225	15279	↓ -0.15	1.89	-6.21	5.98
 Hang Seng	23240	↑ 0.28	-0.33	-0.29	11.17
 Kospi	2003	↑ 0.14	-0.42	-0.40	9.82
Valiutų kursai					
EUR/USD	1.36	↑ 0.14	0.74	-1.04	6.19
EUR/GBP	0.80	↑ 0.00	1.61	4.61	8.14
EUR/PLN	4.13	↓ -0.05	-0.44	0.66	5.12
EUR/RUB	46.18	↑ 0.27	0.74	-1.80	-8.40
Žaliavų rinka					
Brent nafta	108.2	↓ -0.09	-1.22	-2.36	-0.30
Auksas	1329	↑ 0.50	5.44	10.31	5.88
Palūkanų normos					
EURIBOR 6 mėn.	0.30	↑ 0.33	-14.12	-21.85	-7.32
LIBOR USD 6 mėn.	0.33	↑ 0.15	2.89	-4.97	-19.03

Baltijos regionas

Pavadinimas	Indekso vertė	Dienos pokytis, %	Mėnesio pokytis, %	Nuo metų pradžios, %	12 mėn. pokytis, %
Baltijos šaly					
 OMX Vilnius	475.8	↓ -0.08	0.34	12.86	15.51
 OMX Ryga	454.8	↓ -0.49	2.83	-1.15	3.72
 OMX Talinas	804.5	↑ 0.14	0.49	-1.62	-1.31
 OMX Baltic Benchmark	615.2	↓ -0.14	0.74	0.28	-0.95
NASDAQ OMX Baltic sąrašo likvidžios akcijos					
Agrowill Group	0.28	0.00	-15.15	40.00	52.17
Apranga	2.72	↑ 0.37	3.82	4.62	11.02
Arco Vara	1.10	0.00	-5.17	-21.43	-6.78
Baltika	0.51	↑ 2.85	11.95	-7.50	-44.70
City Service	1.77	0.00	1.14	-1.67	-5.35
Ekspress Grupp	1.03	↑ 1.98	0.00	-9.65	-1.90
Grigiskės	0.82	↑ 0.98	4.31	16.27	37.46
Grindeks	6.87	↓ -0.15	-2.55	-24.56	-25.14
Klaipėdos nafta	0.30	0.00	-3.87	2.05	-13.37
Latvijas Gāze	10.20	0.00	6.92	8.62	8.62
LESTO	0.90	↑ 1.57	2.96	15.90	32.75
Lietuvos dujos	0.70	↑ 0.43	7.20	12.36	15.51
Linus Agro Group	0.70	↓ -0.43	2.05	1.60	-5.56
Merko Ehitus	7.18	↑ 0.56	2.57	-0.28	8.62
Nordecon	1.05	↑ 1.94	5.00	0.00	-7.89
Olainfarm	8.00	0.00	10.04	13.36	13.58
Olympic Entertainment Group	1.95	0.00	2.63	4.84	10.17
Panevėžio statybos trestas	1.27	↑ 0.79	11.40	12.39	7.63
Pieno žvaigždės	1.86	↓ -3.13	4.49	-0.53	-12.26
Premia Foods	0.71	0.00	8.73	1.43	-2.34
Rokiškio sūris	1.65	↓ -1.79	0.61	3.77	7.84
Silvano Fashion Group	2.00	0.00	-2.44	-25.09	-20.95
Šiaulių bankas	0.29	↑ 0.34	2.45	18.96	19.86
Tallink Grupp	0.75	↓ -0.13	-5.06	-15.73	-19.96
Tallinna Kaubamaja	5.05	0.00	0.20	-1.13	-8.07
Tallinna Vesi	13.30	0.00	2.31	11.76	33.00
TEO LT	0.78	↑ 0.26	-0.89	12.25	6.56
Vilkyškių pieninė	2.09	↑ 0.48	1.95	33.12	37.50
Vilniaus baldai	15.30	0.00	6.99	9.29	-0.65
Žemaitijos pienas	0.84	0.00	7.69	8.53	24.63

Kontaktai:

Renatas Žeknys Makleris Tel: 8 5 258 2295 Renatas.Zeknys@swedbank.lt	Agnė Anzeliėnė Maklerė Tel: 8 5 258 2306 Agne.Anzeliene@swedbank.lt	Vytautas Čirvinškas Finansinių produktų pardavimo specialistas Tel: 8 5 258 2478 Vytautas.Cirvinškas@swedbank.lt	Julius Miniotas Makleris Tel: 8 5 258 2853 Julius.Miniotas@swedbank.lt	Martynas Freitakas Maklerio asistentas Tel: 8 5 258 2504 Martynas.Freitakas@swedbank.lt
---	--	---	---	--

Apžvalgą užsiprenumeruoti galima adresu: <http://www.swedbank.lt/it/articles/subscribe>
Dėmesio! Ši apžvalga yra tik informacinio pobūdžio, t.y. pateikiama informacija jokiais aplinkybėmis negali būti interpretuojama kaip asmeninė rekomendacija, patarimas, pasiūlymas, nurodymas arba reikalavimas įsigyti ar perleisti apžvalgoje nurodytas finansines priemones ir negali būti jokio vėliau sudaryto sandorio pagrindas ar sudedamoji dalis. Visa pateikta informacija yra surinkta iš viešai prieinamų šaltinių (įmonių, vertybinių popierių biržų, naujienų agentūrų ir kitų). Duomenų šaltinis: „Bloomberg“, „Reuters“, „Swedbank“, „Nasdaq OMX“. Mes neatliekame informacijos tikrinimo ir/ar vertinimo, dėl to negarantuojame informacijos tikslumo, pilnumo ar aktualumo, ir neatsakome už nuostolius, kurie gali atsirasti, kai investuojama remiantis tokia informacija. Pateikta apžvalga taip pat nėra apsaugota nuo skirtingų duomenų ir/ar informacijos palyginimo problemų, dėl įmonių keičiamos apskaitos ir finansinės atskaitomybės paruošimo praktikos (t.y. pasikeitę apskaitos standartai, finansinių ataskaitų konsolidavimo praktikos pasikeitimas ir pan.). Dėl šios priežasties istoriniai palyginamieji duomenys gali būti neprekinami. Draudžiama kopijuoti, spausdinti ar kitaip komerciniais tikslais atgaminti bei platinti šią apžvalgą arba bet kurią jos dalį be „Swedbank“, AB sutikimo. Cituojant būtina nuoroda į šaltinį.