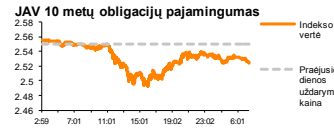
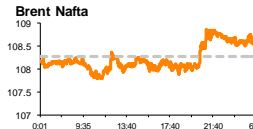
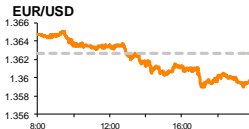
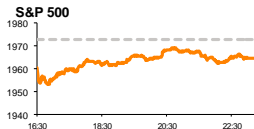


# Rytinė finansų rinkų apžvalga

Finansų rinkų tarnyba – penktadienis, 2014 m. liepos 11 d.

Dienos prekyba



Finansų makleris  
**Renatas Žeknys**

(8 5) 258 2295

- Susiklosčiusi padėtis Portugalijoje stūmė pasaulinius akcijų indeksus neigiama linkme
- Ketvirtadienį paskelbtas JAV darbo rinkos rodiklis rodė teigiamus ženklus
- Baltijos akcijų rinkose vyravo permainingos nuotaikos

## Pasaulio finansų rinkų tendencijos

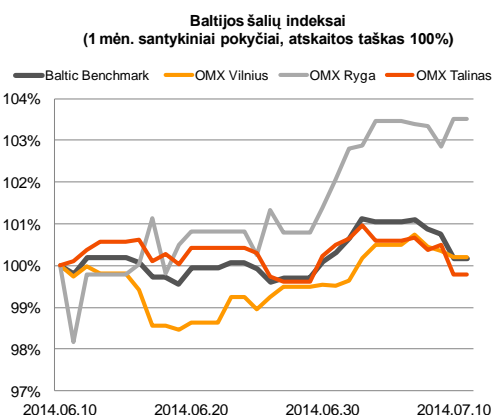
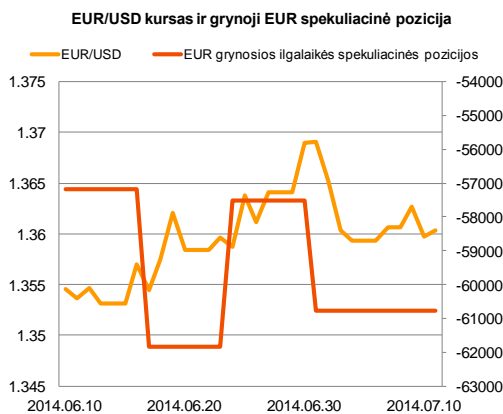
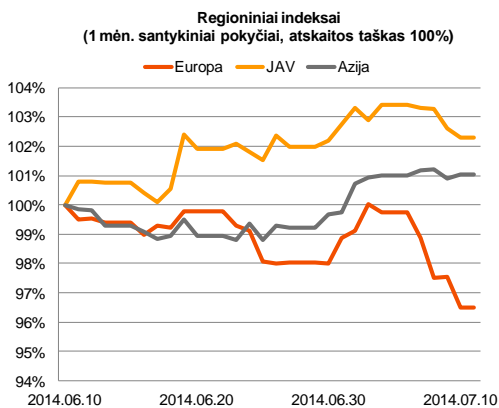
Europos akcijų rinkose vis dar tęsiasi neigiamos nuotaikos, vakar indeksams **Euro Stoxx 50** ir **Stoxx Europe 600** koreguojantis po -1,64 proc. ir -1,06 proc. Dar trečiadienį, vienam iš didžiausių Portugalijos bankų „**Espirito Santo International**“ neatsiskaičius su kreditoriais, investuotojai sunerimo, kad bankas gali susidurti su finansinėmis problemomis. Tuo tarpu ketvirtadienį bankas užsiminė, kad yra svarstoma galimybė kreiptis dėl apsaugos, jei nebus pasiektas konsensusas su kreditoriais dėl banko skolos. Dėl tokių žinių vakar dieną buvo sustabdyta prekyba banko akcijomis, o nuo trečiadienio pradžios banko akcijų vertė nukrito net 21,09 proc. (nuo savaitės pradžios 32,31 proc.). Bendrai tokios naujienos paveikė ir kitus Europoje esančius bankus, investuotojams nuogaustaujant, kad situacija gali pasklisti platesniu mastu ir turėti įtakos kitose šalyse esančioms finansų sistemoms. JAV akcijų rinkos taip pat neigiamai reagavo į susiklosčiusią situaciją Portugalijoje, indeksų **DJ US Financials** ir **Russell 2000** vertėms nukrentant po 0,55 proc. ir 1,02 proc. Taip pat įtakos pasaulio akcijų rinkų indeksams turėjo išaugusi karinė įtampa vidurio rytuose, kuri tikėtina ateities perspektyvoje, gali stumtelti naftos kainą aukštyn. Šiandien svarbesnių makroekonominių rodiklių sulauksime Vokietijoje, kur bus skelbiamas metinis birželio mėnesio infliacijos lygis. Apžvalgininkai prognozuoja, kad pastarasis rodiklis turėtų išsilaikyti nepakitęs ties 1,0 proc. riba. Penktadienio ryte Azijoje vyrauja permainingos nuotaikos, o Europos akcijų indeksų ateities reikšmės nerodo vieningos krypties, todėl, tikėtina, kad šiandien Europos akcijų rinkos atsidarys be vieningos krypties.

## Valiutų rinkos

Vakar dieną **EUR/USD** valiutų santykis buvo stumiamas 0,22 proc. (iki 1,3600) neigiama linkme, eurui patiriant spaudimą dėl susiklosčiusios neigiamos situacijos Portugalijos finansiniame sektoriuje. Taip pat vakar dieną JAV buvo paskelbta, kad savaitinis bedarbių paraiškų skaičius pasiekė 304 tūkst., tuo tarpu analitikai prognozavo, kad rodiklis turėtų fiksuoti 315 tūkst. Šio rodiklio sumažėjimas yra geras ženklas, prognozuojant, kad šalyje ateityje darbo lygis gali augti. Penktadienio ryte **EUR/USD** valiutų kursas laikosi tame pačiame lygyje kaip ir vakar dienos pabaigoje. Šiandien svarbesnių makroekonominių įvykių regionuose nebus skelbiama, tačiau dar paaštrėjus bankų sektorių padėčiai Europoje, yra tikimybė, kad euras gali susilpnėti prieš kitas pagrindines valiutas.























## Baltijos vertybinių popierių rinka

Ketvirtadienį **Vilniaus** ir **Talino** vertybinių popierių biržų indeksai fiksavo neigiamus atšokimus, atitinkamai po 0,15 proc. ir 0,72 proc. Tuo tarpu **Rygoje** buvo jaučiamas optimizmas, indeksui pakylant 0,65 proc. Estijos biržoje aktyviausiai buvo prekiauta „**Tallink Grupp**“ ir „**Merko Ehitus**“, bendrovių akcijomis, jų vertėms pasukant skirtingomis linkmėmis: pirmosios +0,13 proc., antrosios -1,11 proc. Vilniaus biržoje aktyvumu pasižymėjo „**City Service**“ (-2,26 proc., mokant už akciją 1,73 euro), pozicijoje dominuojant smulkiems investuotojams ir sudarant 73,3 tūkst. apyvartą. Tokį aktyvumą paskatino išplatinta viešai informacija, kad iš „City Service“ perkant šilumą, Vilnius patyrė 71 mln. litų nuostolių. Į vakar prieš prekybą paskelbtus teigiamus „**Vilkyškių pieninė**“ veiklos rezultatus investuotojai didelio dėmesio nekreipė, apsieidami bendrovės vertybiniais popieriais tik už 4,2 tūkst. eurų ir išlaikydami akcijos vertę nepakitusia ties 2,09 eur. Latvijos biržoje aktyviausiai buvo prekiauta „**Olainfarm**“ vertybiniais popieriais, pozicijoje sudarant 12 sandorių, kuriais buvo perleista 15,3 tūkst. eurų ir akcijos vertė pakeliant 0,25 proc. iki 8.02 euro.






<b>2014.07.11</b>	<b>Šalis</b>	<b>Laikas</b>	<b>Svarbiausios dienos makroekonominės naujienos</b>	<b>Prognozė</b>	<b>Buvusi reikšmė</b>
	Vokietija	09:00	Metinis vartotojų kainų indeksas	Birželio mėn.	1,0%

### Pasaulio rinkos

Pavadinimas	Indekso vertė	Dienos pokytis, %	Mėnesio pokytis, %	Nuo metų pradžios, %	12 mėn. pokytis, %
JAV					
 S&P 500	1965	▼ -0.41	1.07	6.29	17.29
 Dow Jones	16915	▼ -0.42	0.42	2.04	9.41
 Nasdaq Comp	4396	▼ -0.52	1.48	5.26	22.86
 Russell 2000	1162	▼ -1.02	-0.42	-0.15	12.46
Skandinavija					
 OMX Stockholm 30	1358	▼ -1.59	-3.04	1.87	12.09
 OMX Helsinki 25	2880	▼ -1.10	-3.57	1.58	21.21
 OMX Copenhagen 20	726.1	▼ -0.50	-1.68	17.97	34.48
 Oslo stock exchange	554.8	▼ -2.24	-2.28	10.17	21.76
Europa					
 DJ Euro STOXX 50	3151	▼ -1.64	-4.21	1.34	17.50
 CAC 40	4301	▼ -1.34	-5.57	0.12	11.17
 DAX	9659	▼ -1.52	-2.92	1.12	18.39
 FTSE 100	6672	▼ -0.68	-2.43	-1.14	1.97
 MIB	20489	▼ -1.90	-7.81	8.02	30.69
 IBEX 35	10534	▼ -1.98	-4.89	6.22	31.17
Centrinė ir Rytų Europa					
 ATX	2366	▼ -1.01	-7.38	-7.08	3.75
 WIG20	2341	▼ -0.09	-5.88	-2.49	2.72
 BUX	17854	▼ -0.84	-6.06	-3.82	-7.01
 PX	943.4	▼ -0.54	-9.08	-4.61	6.54
 RTS	1384	▼ -1.43	0.64	-4.09	4.61
Azija					
 Nikkei 225	15111	▼ -0.69	0.28	-7.24	4.41
 Hang Seng	23231	▼ -0.04	-0.11	-0.33	8.36
 Kospi	1986	▼ -0.82	-1.40	-1.24	5.79
Valiutų kursai					
EUR/USD	1.36	▲ 0.04	0.49	-1.36	4.45
EUR/GBP	0.79	▲ 0.04	1.45	4.82	8.59
EUR/PLN	4.14	▲ 0.05	-0.82	0.35	4.35
EUR/RUB	46.32	▼ -0.25	0.44	-2.11	-8.39
Žaliavų rinka					
Brent nafta	108.5	▼ -0.13	-1.29	-2.05	0.74
Auksas	1338	▲ 0.04	6.10	11.02	4.40
Palūkanų normos					
EURIBOR 6 mėn.	0.30	0.00	-13.88	-21.85	-7.88
LIBOR USD 6 mėn.	0.33	▼ -1.06	1.80	-5.98	-19.88

### Baltijos regionas

Pavadinimas	Indekso vertė	Dienos pokytis, %	Mėnesio pokytis, %	Nuo metų pradžios, %	12 mėn. pokytis, %
Baltijos šalyse					
 OMX Vilnius	475.1	▼ -0.15	0.45	12.69	14.86
 OMX Ryga	457.8	▲ 0.65	5.42	-0.51	3.59
 OMX Talinas	798.7	▼ -0.72	-0.34	-2.32	-2.70
OMX Baltic Benchmark	611.7	▼ -0.57	0.38	-0.29	-2.09
NASDAQ OMX Baltic sąrašo likvidžios akcijos					
Agrowill Group	0.28	▼ -0.71	-7.33	39.00	48.66
Apranga	2.70	▼ -0.74	3.45	3.85	10.20
Arco Vara	1.17	▲ 6.36	-2.50	-16.43	-0.85
Baltika	0.50	▼ -1.19	13.64	-8.59	-45.95
City Service	1.73	▼ -2.26	-0.57	-3.89	-7.49
Ekspress Grupp	1.03	0.00	-0.96	-9.65	-1.90
Grigiskės	0.83	▲ 0.61	3.50	16.97	37.60
Grindeks	6.85	▼ -0.29	-0.87	-24.78	-25.94
Klaipėdos nafta	0.30	▲ 0.67	-2.91	2.74	-12.79
Latvijas Gāze	10.30	▲ 0.98	7.63	9.68	8.20
LESTO	0.90	0.00	1.46	15.90	31.97
Lietuvos dujos	0.70	▲ 0.43	7.66	12.84	15.63
Linus Agro Group	0.70	0.00	2.50	1.60	-6.44
Merko Ehitus	7.10	▼ -1.11	0.00	-1.39	8.40
Nordecon	1.03	▼ -1.90	3.00	-1.90	-9.65
Olainfarm	8.02	▲ 0.25	10.32	13.64	13.87
Olympic Entertainment Group	1.94	▼ -0.51	2.11	4.30	7.78
Panevėžio statybos trestas	1.26	▼ -0.79	9.57	11.50	6.78
Pieno žvaigždės	1.86	0.00	3.91	-0.53	-12.68
Premia Foods	0.71	0.00	8.07	1.43	-2.34
Rokiškio sūris	1.65	0.00	0.61	3.77	7.84
Silvano Fashion Group	1.91	▼ -4.50	-4.50	-28.46	-23.90
Šiaulių bankas	0.29	▼ -0.68	2.11	18.15	19.50
Tallink Grupp	0.75	▲ 0.13	-4.94	-15.62	-20.78
Tallinna Kaubamaja	5.00	▼ -0.99	-2.91	-2.11	-9.61
Tallinna Vesi	13.30	0.00	3.10	11.76	33.00
TEO LT	0.78	▼ -0.26	-1.02	11.96	6.28
Vilkyškių pieninė	2.09	0.00	1.95	33.12	32.28
Vilniaus baldai	15.30	0.00	6.99	9.29	-0.65
Žemaitijos pienas	0.84	0.00	5.66	8.53	24.63

### Kontaktai:

Renatas Žeknys Makleris Tel: 8 5 258 2295 Renatas.Zeknys@swedbank.lt	Agnė Anzeliėnė Maklerė Tel: 8 5 258 2306 Agne.Anzeliene@swedbank.lt	Vytautas Čirvinškas Finansinių produktų pardavimo specialistas Tel: 8 5 258 2478 Vytautas.Cirvinškas@swedbank.lt	Julius Miniotas Makleris Tel: 8 5 258 2853 Julius.Miniotas@swedbank.lt	Martynas Freitakas Maklerio asistentas Tel: 8 5 258 2504 Martynas.Freitakas@swedbank.lt
---	--	---	---	--

Apžvalgą užsiprenumeruoti galima adresu: <http://www.swedbank.lt/it/articles/subscribe>

Dėmesio! Ši apžvalga yra tik informacinio pobūdžio, t.y. pateikiama informacija jokiais aplinkybėmis negali būti interpretuojama kaip asmeninė rekomendacija, patarimas, pasiūlymas, nurodymas arba reikalavimas įsigyti ar perleisti apžvalgoje nurodytas finansines priemones ir negali būti jokio vėliau sudaryto sandorio pagrindas ar sudedamoji dalis. Visa pateikta informacija yra surinkta iš viešai prieinamų šaltinių (monių, vertybinių popierių biržų, naujienų agentūrų ir kitų). Duomenų šaltiniai: „Bloomberg“, „Reuters“, „Swedbank“, „Nasdaq OMX“. Mes neatliekame informacijos tikrinimo ir/ar vertinimo, dėl to negarantuojame informacijos tikslumo, plinumo ar aktualumo, ir neatsakome už nuostolius, kurie gali atsirasti, kai investuojama remiantis tokia informacija. Pateikta apžvalga taip pat nėra apsaugota nuo skirtingų duomenų ir/ar informacijos palyginimo problemų, dėl įmonių keičiamos apskaitos ir finansinės atskaitomybės paruošimo praktikos (t.y. pasikeitę apskaitos standartai, finansinių ataskaitų konsolidavimo praktikos pasikeitimas ir pan.). Dėl šios priežasties istoriniai palyginamieji duomenys gali būti neprieinami. Draudžiama kopijuoti, spausdinti ar kitaip komerciniais tikslais atgaminti bei platinti šią apžvalgą arba bet kurią jos dalį be „Swedbank“, AB sutikimo. Cituojant būtina nuoroda į šaltinį.