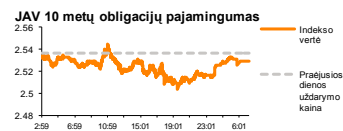
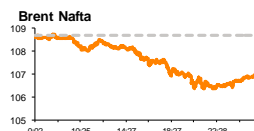
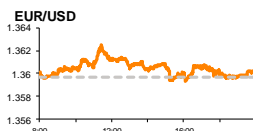
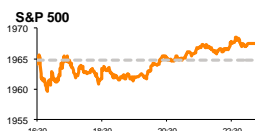


Rytinė finansų rinkų apžvalga

Finansų rinkų tarnyba – pirmadienis, 2014 m. liepos 14 d.

Dienos prekyba

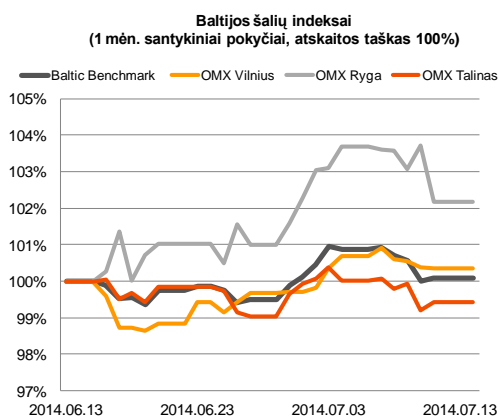
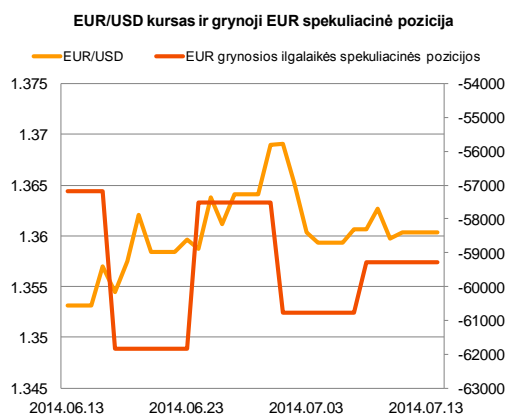
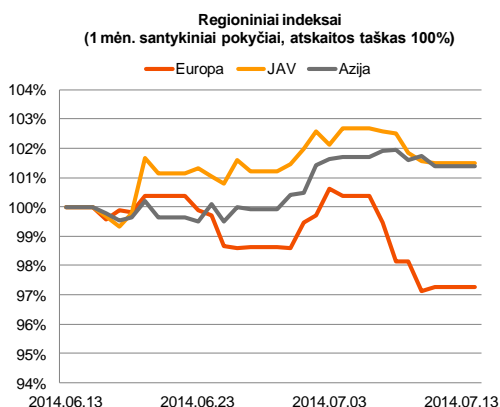


Finansų makleris
Renatas Žeknys
(8 5) 258 2295

- Penktadienį į Europos ir JAV akcijų rinkas grįžo optimistinės nuotaikos
- EUR/USD valiutų kursas penktadienį nepasižymėjo dideliais svyravimais
- Baltijos akcijų rinkos nerodė vienos krypties

Pasaulio finansų rinkų tendencijos

Penktadienį, po visą savaitę trukusio akcijų rinkų kritimo, didieji Europos indeksai atsitiesė. Indeksas **Stoxx Europe 600** penktadienį pakilo 0,16 proc., tuo tarpu nuo savaitės pradžios indekso vertė buvo sumažėjusi 3,2 proc. ir buvo žemiausiam lygyje nuo pat gegužės mėnesio pradžios. **Euro Stoxx 50** vertė paskutinę savaitės dieną pakilo 0,21 proc. nuo prieš tai per keturias savaites fiksuoto indekso 3,66 proc. susitraukimo. Praeitą savaitę sumaištį Europos akcijų rinkose sukėlė vienas iš didžiausių Portugalijos bankų, kuris sukėlė abejonių dėl mokumo. Tačiau savaitę baigiantis rinkos investuotojai kiek apribo, matydami, kad padėtis yra valdoma ir nepersiduos į euro zonos finansinį sektorių. Penktadienį JAV akcijų rinkose taip pat buvo jaučiamos teigiamos investuotojų nuotaikos, indeksams **S&P 500** ir **Dow Jones Indus. Avg.** dienos pabaigoje savo vertę pakeliant po 0,15 proc. ir 0,17 proc. Svarbių makroekonominių rodiklių šalyje skelbiama nebuvo, todėl investuotojai teigiamas nuotaikas perėmė iš Europos rinkų. Šiandien svarbesnių makroekonominių rodiklių sulauksime iš Europos, kur bus paskelbtas euro zonos pramonės produkcijos indekso pasikeitimas. Remiantis prognozėmis, gegužės mėnesį pastarojo rodiklio vertė turėtų sumažėti -1,2 proc. nuo prieš tai buvusio 0,8 proc. pakilimo. Toks pasikeitimas neturėtų sukelti didelių neigiamų nuotaikų akcijų rinkose ir remiantis ateities sandorių reikšmėmis, šiandien galime sulaukti nežymaus teigiamo Europos akcijų rinkų pakilimo atsідarymo metu.



Valiutų rinkos























Praeitą savaitę **EUR/USD** valiutų kursas neturėjo vienos krypties ir buvo blaškomas vykstančių įvykių JAV bei Europoje. Nuo pirmadienio iki ketvirtadienio valiutų kursas buvo pakilęs 0,38 proc. iki 1,3645 lygio, investuotojams laukiant skelbimo FED'o paskutinio posėdžio protokolo, o ketvirtadienį pagrindinių valiutų kursas vėl sumažėjo iki 1,3590 ribos bankui „Espirito Santo“ paskelbus apie tam tikrus finansinės būklės nestabilumo požymius. Penktadienį Vokietijoje paaikškėjo metinis birželio mėnesio infliacijos lygis, kuris, kaip ir prognozuota, išsilaikė pastoviam lygyje ties 1,0 proc. Tai suteikė tam tikro stabilumo eurui prieš kitas pagrindines užsienio valiutas, tikintis, kad euro zonos infliacijos lygis iš neigiamo pereis į teigiamą pokytį. Šiuo metu **EUR/USD** valiutų kursas laikosi tokia pačia lygyje kaip ir penktadienio dienos pabaigoje – 1,3605. Šiandien nebus skelbiama svarbių makroekonominių rodiklių, todėl pagrindinių valiutų kursas neturėtų pateikti didelių svyravimų.

Baltijos vertybinių popierių rinka




Savitę Baltijos akcijų rinkose baigėsi skirtingomis nuotaikomis. **Talino** biržos indeksas pakilo 0,22 proc., tuo tarpu **Vilniaus** ir **Rygos** indeksų vertės sumažėjo atitinkamai 0,02 proc. ir 1,56 proc. Talino biržą kilstelėjo investuotojų aktyvumas „**Olympic Entertainment Group**“ pozicijoje, investuotojams apsieičiant vertybiniais popieriais už daugiau nei 209 tūkst. eurų ir kilstelint akcijos vertę 1,55 proc. iki 1,97 eur. už akciją. Taip pat prie indekso kilimo prisidėjo „**Nordecon**“ akcijų vertės pakilimas, tačiau šioje pozicijoje buvo sudarytas tik vienas sandoris (315 eurų vertės), kuris kilstelėjo akcijos kainą 1,94 proc. Vilniaus indeksą nustūmė į apačią „**Vilkyskių Pieninė**“ akcijų vertės -1,91 proc. sumažėjimas, tuo tarpu aktyviausiai prekiauta „**Panėvėžio statybos trestas**“ akcijomis, kurių buvo perleista už 20,2 tūkst. eurų, akcijos vertei išliekant nepakitusiai ties 1,26 eur. už akciją. Rygos indekso kritimą didžiąja dalimi sąlygojo „**Ventspils nafta**“ akcijų vertės 5,6 proc. susitraukimas, tačiau šis vertės sumažėjimas neturėtų būti reikšmingas, nes buvo nulemtas vieno sandorio, kuriuo buvo apsikeista tik 62 akcijomis, mokant už vieną 1,18 euro.

2014.07.14	Šalis	Laikas	Svarbiausios dienos makroekonominės naujienos	Prognozė	Buvusi reikšmė
	EZ		Pramonės produkcijos indeksas	Gegužės mėn.	-1,2%
					0,8%

Pasaulio rinkos

Pavadinimas	Indekso vertė	Dienos pokytis, %	Mėnesio pokytis, %	Nuo metų pradžios, %	12 mėn. pokytis, %
JAV					
 S&P 500	1968	↑ 0.15	1.62	6.45	17.10
 Dow Jones	16944	↑ 0.17	1.00	2.21	9.57
 Nasdaq Comp	4415	↑ 0.44	2.43	5.72	22.65
 Russell 2000	1160	↓ -0.17	-0.24	-0.32	11.91
Skandinavija					
 OMX Stockholm 30	1362	↑ 0.33	-2.00	2.21	12.52
 OMX Helsinki 25	2875	↓ -0.16	-3.52	1.41	21.61
 OMX Copenhagen 20	729.4	↑ 0.45	-1.53	18.51	34.92
 Oslo stock exchange	556.8	↑ 0.36	-2.71	10.56	22.63
Europa					
 DJ Euro STOXX 50	3157	↑ 0.21	-3.83	1.55	18.03
 CAC 40	4317	↑ 0.35	-4.99	0.48	11.97
 DAX	9666	↑ 0.07	-2.49	1.20	17.70
 FTSE 100	6690	↑ 0.27	-1.29	-0.87	2.22
 MIB	20615	↑ 0.62	-7.00	8.68	33.60
 IBEX 35	10539	↑ 0.05	-5.17	6.27	34.34
Centrinė ir Rytų Europa					
 ATX	2379	↑ 0.55	-6.93	-6.57	3.33
 WIG20	2372	↑ 1.32	-4.04	-1.20	3.01
 BUX	17902	↑ 0.27	-4.76	-3.56	-8.34
 PX	960.5	↑ 1.82	-6.99	-2.88	6.80
 RTS	1383	↓ -0.04	0.60	-4.13	2.55
Azija					
 Nikkei 225	15223	↑ 0.39	0.83	-6.56	4.94
 Hang Seng	23321	↑ 0.38	0.01	0.06	9.60
 Kospi	1996	↑ 0.35	0.25	-0.78	6.72
Valiutų kursai					
EUR/USD	1.36	↑ 0.01	0.25	-1.34	4.24
EUR/GBP	0.79	↑ 0.00	0.50	4.70	8.84
EUR/PLN	4.14	↑ 0.03	0.06	0.37	3.59
EUR/RUB	46.57	↓ -0.05	0.96	-2.62	-8.66
Žaliavų rinka					
Brent nafta	106.9	↑ 0.20	-5.77	-3.55	-1.78
Auksas	1333	↓ -0.22	4.53	10.62	3.76
Palūkanų normos					
EURIBOR 6 mėn.	0.31	↑ 0.33	-12.36	-21.59	-7.58
LIBOR USD 6 mėn.	0.33	↓ -0.46	1.69	-6.41	-19.38

Baltijos regionas

Pavadinimas	Indekso vertė	Dienos pokytis, %	Mėnesio pokytis, %	Nuo metų pradžios, %	12 mėn. pokytis, %
Baltijos šalyje					
 OMX Vilnius	475.0	↓ -0.02	0.35	12.67	14.96
 OMX Ryga	450.6	↓ -1.56	2.13	-2.06	1.22
 OMX Talinas	800.5	↑ 0.22	-0.58	-2.11	-2.25
OMX Baltic Benchmark	612.4	↑ 0.10	0.08	-0.18	-1.84
NASDAQ OMX Baltic sąrašo likvidžios akcijos					
Agrowill Group	0.28	0.00	-7.33	39.00	47.87
Apranga	2.70	0.00	3.05	3.85	10.20
Arco Vara	1.15	↓ -1.71	0.88	-17.86	-2.54
Baltika	0.50	0.00	9.89	-8.59	-45.95
City Service	1.74	↑ 0.58	0.00	-3.33	-6.45
Ekspress Grupp	1.03	0.00	-1.90	-9.65	-1.90
Grigiskės	0.82	↓ -0.48	1.11	16.41	37.17
Grindeks	6.85	0.00	-1.58	-24.78	-25.94
Klaipėdos nafta	0.30	↓ -0.33	-0.99	2.40	-12.57
Latvijas Gāze	10.10	↓ -1.94	4.77	7.55	6.74
LESTO	0.89	↓ -1.55	-0.67	14.10	30.88
Lietuvos dujos	0.70	↓ -0.43	7.69	12.36	14.75
Linus Agro Group	0.70	↑ 0.43	3.24	2.04	-5.79
Merko Ehitus	7.10	0.00	-0.70	-1.39	9.23
Nordecon	1.05	↑ 1.94	5.00	0.00	-7.89
Olainfarm	8.05	↑ 0.37	10.43	14.06	14.29
Olympic Entertainment Group	1.97	↑ 1.55	3.68	5.91	9.44
Panevėžio statybos trestas	1.26	0.00	9.57	11.50	5.88
Pieno žvaigždės	1.87	↑ 0.54	4.47	0.00	-12.21
Premia Foods	0.70	↓ -1.41	5.26	0.00	-3.31
Rokiškio sūris	1.64	↓ -0.61	-0.61	3.14	5.81
Silvano Fashion Group	1.92	↑ 0.52	-4.48	-28.09	-23.81
Šiaulių bankas	0.29	0.00	2.83	18.15	19.50
Tallink Grupp	0.75	↓ -0.40	-5.79	-15.96	-20.59
Tallinna Kaubamāja	5.02	↑ 0.40	-1.95	-1.72	-8.29
Tallinna Vesi	13.30	0.00	1.53	11.76	33.13
TEO LT	0.78	0.00	-1.39	11.96	6.28
Vilkyškių pieninė	2.05	↓ -1.91	-0.49	30.57	28.93
Vilniaus baldai	15.30	0.00	5.52	9.29	-0.65
Žemaitijos pienas	0.84	0.00	3.96	8.53	22.63

Kontaktai:

Renatas Žeknys	Agnė Anzeliėnė	Vytautas Čirvinškas	Julius Miniotas	Martynas Freitakas
Makleris	Maklerė	Finansinių produktų pardavimo specialistas	Makleris	Maklerio asistentas
Tel: 8 5 258 2295	Tel: 8 5 258 2306	Tel: 8 5 258 2478	Tel: 8 5 258 2853	Tel: 8 5 258 2504
Renatas.Zeknys@swedbank.lt	Agne.Anzeliene@swedbank.lt	Vytautas.Cirvinškas@swedbank.lt	Julius.Miniotas@swedbank.lt	Martynas.Freitakas@swedbank.lt

Apžvalgą užsiprenumeruoti galima adresu: <http://www.swedbank.lt/it/articles/subscribe>

Dėmesio! Ši apžvalga yra tik informacinio pobūdžio, t.y. pateikiama informacija jokiais aplinkybėmis negali būti interpretuojama kaip asmeninė rekomendacija, patarimas, pasiūlymas, nurodymas arba reikalavimas įsigyti ar parduoti apžvalgoje nurodytas finansines priemones ir negali būti jokio vėliau sudaryto sandorio pagrindas ar sudedamoji dalis. Visa pateikta informacija yra surinkta iš viešai prieinamų šaltinių (monių, vertybinių popierių biržų, naujienų agentūrų ir kitų). Duomenų šaltinis: „Bloomberg“, „Reuters“, „Swedbank“, „Nasdaq OMX“. Mes neatliekame informacijos tikrinimo ir/ar vertinimo, dėl to negarantuojame informacijos tikslumo, plinumo ar aktualumo, ir neatsakome už nuostolius, kurie gali atsirasti, kai investuojama remiantis tokia informacija. Pateikta apžvalga taip pat nėra apsaugota nuo skirtingų duomenų ir/ar informacijos palyginimo problemų, dėl įmonių keičiamos apskaitos ir finansinės atskaitomybės paruošimo praktikos (t.y. pasikeitę apskaitos standartai, finansinių ataskaitų konsolidavimo praktikos pasikeitimas ir pan.). Dėl šios priežasties istoriniai palyginamieji duomenys gali būti neprieinami. Draudžiama kopijuoti, spausdinti ar kitaip komerciniais tikslais atgaminti bei platinti šią apžvalgą arba bet kurią jos dalį be „Swedbank“, AB sutikimo. Cituojant būtina nuoroda į šaltinį.