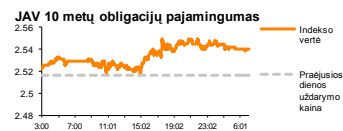
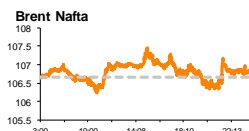
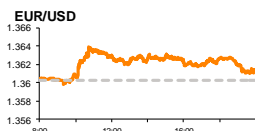
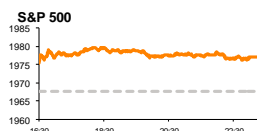


# Rytinė finansų rinkų apžvalga

Finansų rinkų tarnyba – antradienis, 2014 m. liepos 15 d.

Dienos prekyba



Finansų makleris  
**Renatas Žeknys**  
(8 5) 258 2295

- Dėl nuslūgusios įtampos Portugalijoje ir artimuosiuose rytuose akcijų rinkos teigiamai kilo
- Šiandien užsienio valiutų rinkų investuotojų dėmesys kryps į FED'o prezidentės kalbą
- Baltijos akcijų rinkose vyravo priešingos nuotaikos nei Europoje

## Pasaulio finansų rinkų tendencijos

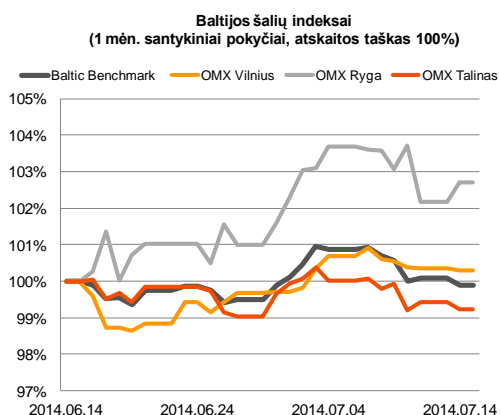
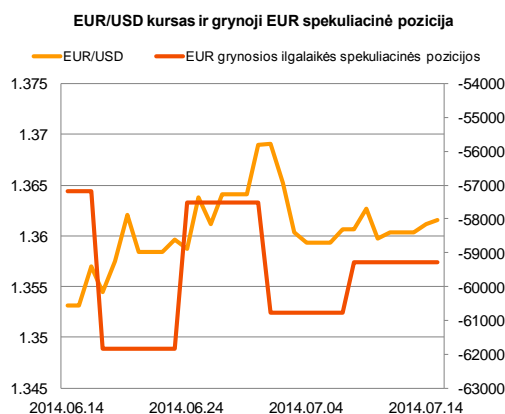
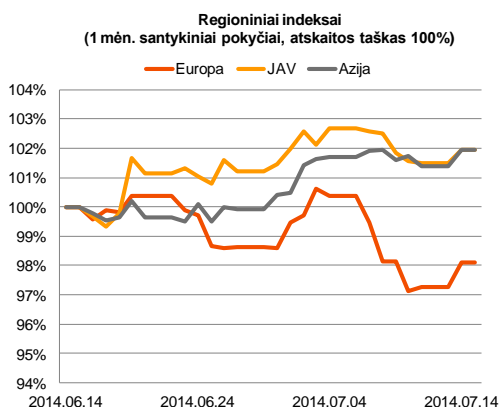
Pirmadienį Europos akcijų rinkos stiebėsi po praeitą savaitę fiksuoto gana stipraus nuosmukio. Per vakar dieną Vokietijos indeksas **DAX** šoktelėjo 1,21 proc., o Didžiosios Britanijos **FTSE 100** pakilo 0,84 proc. Pagrindinis veiksnys, sąlygojęs tokias teigiamas investuotojų nuotaikas, buvo – išgaravusi rizika dėl praeitą savaitę kilusios karinės įtampos artimuosiuose rytuose bei suirutės Portugalijos finansiniame sektoriuje. Taip pat vakar paaiškėjo, kaip pasikeitė euro zonos pramonės produkcijos apimtys. Remiantis duomenimis, gegužės mėnesį pastarasis rodiklis fiksavo neigiamą 1,1 proc. pokytį, tuo tarpu apžvalgininkai prognozavo, kad rodiklis sumažės iki -1,2 proc. Nors pramonės gamyba ir sulėtėjo euro zonoje, tačiau tai stipriai nepaveikė vyraujantių teigiamų nuotaikų Europoje. Kiek silpnesnės, tačiau taip pat teigiamos, nuotaikos buvo jaučiamos ir Jungtinėse Amerikos Valstijose. Po didžiausio savaitinio (-0,91 proc.) vertės koregavimosi per pastaruosius tris mėnesius, pirmadienį indeksas **S&P 500** fiksavo teigiamą 0,48 proc. prieaugį. Šio indekso vertę stumtelėjo jo sudėtyje esančių finansų bei interneto sektorių įmonių vertės šuoliai, paskelbus geresnius nei tikėtasi veiklos rezultatus. Taip pat šiandien sulauksime daugiau svarbesnių makroekonominių rodiklių iš euro zonos ir JAV. Vokietijoje paaiškės ZEW instituto indeksai, kurie apibrėžia esamą bei numatomą verslo aplinkos situaciją. Remiantis prognozėmis, tiek esama, tiek ateities perspektyva yra vertinama mažėjančia tendencija, todėl tai gali turėti neigiamos įtakos šios dienos pratybos sesijai Europoje. Tuo tarpu JAV bus paskelbti birželio mėnesio statistiniai pardavimai bei Niujorko FED'o gamybos sektoriaus indeksas. Pirmasis rodiklis turėtų išaugti, o antrasis – susitraukti. Todėl šiandien šalyje po vakar dienos gali būti jaučiamos kiek apslūgusios optimistinės investuotojų nuotaikos.





## Valiutų rinkos

Vakar dienos metu **EUR/USD** valiutų poros kursas nežymiai pakilo 0,12 proc. iki 1,3620 ribos, o svyravimo intervalas siekė 0,32 proc. tai yra nuo 1,3597 iki 1,3642. Pirmadienį ECB prezidentas Mario Draghi vykusioje konferencijoje užsiminė, kad stipri regiono valiuta nėra teigiamas ženklas ir dalinai trukdo saikingam infliacijos lygio kilimui, taip pat stipri valiuta kenkia euro zonos valstybėms, kurių ekonomikos gyvavimas paremtas eksportu. Todėl vakar dienos kalbos apie euro zonos ekonomikos skatinimą jau nebestebino investuotojų – nes ši informacija jau yra įvertinta EUR/USD valiutų kurse. Taip pat šiandien prasideda dvi dienas truksiantis FED'o vadovės posėdis JAV kongrese. Dauguma investuotojų tikisi, kad banko prezidentė duos užuominų kada bankas pradės kelti bazinę palūkanų normą pirmą kartą nuo 2006 metų. Antradienio ryte **EUR/USD** valiutų santykis išliko beveik nepasikeitęs nuo vakar dieną buvusio ir laikosi ties 1,3620. Tikėtina, kad šiandien didesnių svyravimų EUR/USD valiutų kurse sulauksime prasidedant FED'o prezidentės kalbai, o svyravimai priklausys nuo užuominų, kaip greitai bus keičiama bazinė palūkanų norma.






















## Baltijos vertybinių popierių rinka

Pirmadienis Baltijos akcijų rinkose prasidėjo indeksui **Baltic Benchmark** koreguojantis -0,21 proc. ir dienos prekybai pasiekiant vos 277,8 tūkst. eurų apyvartą. Tiesiogine to žodžio prasme į Baltijos akcijų rinkas atėjo atostogų metas. Bendrai skaičiuojant dienos metu buvo sudaryti 289 sandoriai ir vieno sandorio vidutinė vertė siekė nepilnai 1 tūkst. eurų. **Taline** (-0,19 proc.) aktyviausiai prekiauta „**Tallink Grupp**“ pozicijoje, akcijos vertė kilstelint 0,27 proc. (iki 0,75 eur./vnt.) ir pasiekiant 61,7 tūkst. eurų apyvartą; **Rygoje** (0,54 proc.) „**Olainfarm**“ bendrovės akcijomis, jų vertei nukrentant 0,62 proc. ir perleidžiant vertybinių popierių už 18,8 tūkst. eurų; **Vilniuje** (-0,07 proc.) pasižymėjo „**Vilkyškių pieninė**“ investuotojams suprekiaujant už beveik 20 tūkst. eurų ir kilstelint akcijos vertę 0,49 proc. Šiandien „**Olympic Entertainment Group**“ paskelbė apie veiklos rezultatus, kurie rodo, kad II ketv. pajamos išaugo 10,1 proc., o pajamos per pirmuosius šešis šių metų mėnesius padidėjo 8 proc. Tokia informacija turėtų šiandienos prekybos metu padidinti aktyvumą šioje pozicijoje bei teigiamai paveikti akcijos kainą.






2014.07.15	Šalis	Laikas	Svarbiausios dienos makroekonominės naujienos	Prognozė	Buvusi reikšmė	
	Vokietija	12:00	ZEW instituto esamos padėties verslo pasitikėjimo indeksas	Liepos mėn.	67,4	67,7
	Vokietija	12:00	ZEW instituto ateities verslo pasitikėjimo indeksas	Liepos mėn.	28,2	29,8
	JAV	15:30	Niujorko FED'o gamybos sektoriaus indeksas	Liepos mėn.	17,0	19,28
	JAV	15:30	Mažmeninių parduamųjų apimtys	Birželio mėn.	0,6%	0,3%

### Pasaulio rinkos

Pavadinimas	Indekso vertė	Dienos pokytis, %	Mėnesio pokytis, %	Nuo metų pradžios, %	12 mėn. pokytis, %	
JAV						
	S&P 500	1977	↑ 0.48	2.11	6.97	17.51
	Dow Jones	17055	↑ 0.66	1.67	2.89	10.15
	Nasdaq Comp	4440	↑ 0.56	3.01	6.32	23.09
	Russell 2000	1166	↑ 0.49	0.25	0.17	11.72
Skandināvija						
	OMX Stockholm 30	1383	↑ 1.48	-0.55	3.72	13.77
	OMX Helsinki 25	2926	↑ 1.76	-1.82	3.20	24.15
	OMX Copenhagen 20	736.2	↑ 0.93	-0.62	19.61	36.56
	Oslo stock exchange	564.3	↑ 1.36	-1.38	12.07	23.63
Europa						
	DJ Euro STOXX 50	3186	↑ 0.91	-2.95	2.47	18.58
	CAC 40	4350	↑ 0.78	-4.25	1.26	12.16
	DAX	9783	↑ 1.21	-1.31	2.42	18.80
	FTSE 100	6746	↑ 0.84	-0.47	-0.04	2.43
	IBEX 35	10606	↑ 0.64	-4.57	6.95	35.02
Centrinė ir Rytų Europa						
	ATX	2423	↑ 1.83	-5.23	-4.86	4.77
	WIG20	2380	↑ 0.35	-3.70	-0.86	3.23
	BUX	18090	↑ 1.05	-3.76	-2.55	-8.25
	PX	961.9	↑ 0.14	-6.86	-2.75	7.31
	RTS	1362	↓ -1.54	-0.95	-5.60	0.54
Azija						
	Nikkei 225	15389	↑ 0.60	1.93	-5.54	6.09
	Hang Seng	23472	↑ 0.54	0.66	0.71	10.18
	Kospi	2009	↑ 0.78	0.93	-0.09	7.16
Valiūtų kursai						
	EUR/USD	1.36	↑ 0.03	0.34	-1.25	4.33
	EUR/GBP	0.80	↓ 0.00	0.21	4.40	8.52
	EUR/PLN	4.14	↑ 0.10	0.10	0.41	3.63
	EUR/RUB	46.77	↓ -0.09	0.53	-3.04	-9.05
Žaliavų rinka						
	Brent nafta	106.9	↓ -0.07	-5.74	-3.52	-2.01
	Auksas	1308	↑ 0.12	2.54	8.52	1.79
Palūkanų normos						
	EURIBOR 6 mėn.	0.31	↑ 0.33	-6.14	-21.34	-7.55
	LIBOR USD 6 mėn.	0.33	↑ 0.21	0.28	-6.21	-18.81

### Baltijos regionas

Pavadinimas	Indekso vertė	Dienos pokytis, %	Mėnesio pokytis, %	Nuo metų pradžios, %	12 mėn. pokytis, %	
Baltijos šalys						
	OMX Vilnius	474.7	↓ -0.07	0.28	12.59	14.93
	OMX Ryga	453.1	↑ 0.54	2.69	-1.53	1.51
	OMX Talinas	799.0	↓ -0.19	-0.77	-2.29	-3.02
	OMX Baltic Benchmark	611.1	↓ -0.21	-0.12	-0.39	-2.49
NASDAQ OMX Baltic sąrašo likvidžios akcijos						
	Agrowill Group	0.29	↑ 2.88	-4.67	43.00	52.13
	Apranga	2.71	↑ 0.37	3.44	4.23	10.61
	Arco Vara	1.15	0.00	0.88	-17.86	-1.71
	Baltika	0.47	↓ -5.40	3.96	-13.53	-48.31
	City Service	1.74	0.00	0.00	-3.33	-6.45
	Ekspress Grupp	1.04	↑ 0.97	-0.95	-8.77	-0.95
	Grigiškės	0.82	↓ -0.36	0.74	15.98	37.35
	Grindeks	6.77	↓ -1.17	-2.73	-25.66	-26.80
	Klaipėdos nafta	0.30	↓ -0.67	-1.66	1.71	-13.16
	Latvijas Gāze	10.30	↑ 1.98	6.85	9.68	8.86
	LESTO	0.90	↑ 1.57	0.89	15.90	32.94
	Lietuvos dujos	0.70	0.00	7.69	12.36	15.70
	Linas Agro Group	0.69	↓ -1.43	1.77	0.58	-6.76
	Merko Ehitus	7.15	↑ 0.70	0.00	-0.69	8.33
	Nordecon	1.02	↓ -2.86	2.00	-2.86	-11.30
	Olainfarm	8.00	↓ -0.62	9.74	13.36	15.21
	Olympic Entertainment Group	1.95	↓ -1.02	2.63	4.84	6.56
	Panevėžio statybos trestas	1.26	0.00	9.57	11.50	3.28
	Pieno žvaigždės	1.87	0.00	4.47	0.00	-12.62
	Premia Foods	0.70	0.00	5.26	0.00	-3.31
	Rokiškio sūris	1.62	↓ -1.22	-1.82	1.89	2.53
	Silvano Fashion Group	1.93	↑ 0.52	-3.98	-27.72	-24.02
	Šiaulių bankas	0.29	0.00	2.83	18.15	18.15
	Tallink Grupp	0.75	↑ 0.27	-5.54	-15.73	-20.97
	Tallinna Kaubamaja	4.99	↓ -0.60	-2.54	-2.30	-8.52
	Tallinna Vesi	13.30	0.00	1.53	11.76	33.00
	TEO LT	0.78	↓ -0.13	-1.52	11.82	6.54
	Vilkyškių pieninė	2.06	↑ 0.49	0.00	31.21	26.38
	Vilniaus baldai	15.30	0.00	5.52	9.29	-0.65
	Žemaitijos pienas	0.85	↑ 1.19	5.20	9.82	21.95

### Kontaktai:

Renatas Žeknys Makleris Tel: 8 5 258 2295 Renatas.Zeknys@swedbank.lt	Agnė Anzelienė Maklerė Tel: 8 5 258 2306 Agne.Anzeliene@swedbank.lt	Vytautas Čirvinškas Finansinių produktų pardavimo specialistas Tel: 8 5 258 2478 Vytautas.Cirvinškas@swedbank.lt	Julius Miniotas Makleris Tel: 8 5 258 2853 Julius.Miniotas@swedbank.lt	Martynas Freitakas Maklerio asistentas Tel: 8 5 258 2504 Martynas.Freitakas@swedbank.lt
---	--	---	---	--

Apžvalgą užsiprenumeruoti galima adresu: <http://www.swedbank.lt/articles/subscribe>  
 Dėmesio! Ši apžvalga yra tik informacinio pobūdžio, t.y. pateikiama informacija jokiomis aplinkybėmis negali būti interpretuojama kaip asmeninė rekomendacija, patarimas, pasiūlymas, nurodymas arba reikalavimas įsigyti ar perleisti apžvalgoje nurodytas finansines priemones ir negali būti jokio vėliau sudaryto sandorio pagrindas ar sudedamoji dalis. Visa pateikta informacija yra surinkta iš viešai prieinamų šaltinių (įmonių, vertybinių popierių biržų, naujienų agentūrų ir kitų). Duomenų šaltinis: „Bloomberg“, „Reuters“, „Swedbank“, „Nasdaq OMX“. Mes neatlikome informacijos tikrinimo ir/ar vertinimo, dėl to negarantuojame informacijos tikslumo, pilnumo ar aktualumo, ir neatsakome už nuostolius, kurie gali atsirasti, kai investuojama remiantis tokia informacija. Pateikta apžvalga taip pat nėra apsaugota nuo skirtingų duomenų ir/ar informacijos palyginimo problemų, dėl įmonių keičiamos apskaitos ir finansinės atskaitomybės paruošimo praktikos (t.y. pasikeitę apskaitos standartai, finansinių ataskaitų konsolidavimo praktikos pasikeitimai ir pan.). Dėl šios priežasties istoriniai palyginamieji duomenys gali būti neprieinami. Draudžiama kopijuoti, spausdinti ar kitaip komerciniais tikslais atgaminti bei platinti šią apžvalgą arba bet kurią jos dalį be „Swedbank“, AB sutikimo. Cituojant būtina nuoroda į šaltinį.