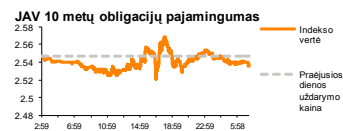
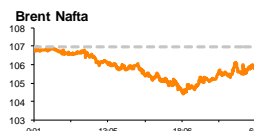
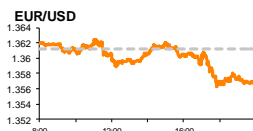
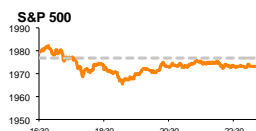


Rytinė finansų rinkų apžvalga

Finansų rinkų tarnyba – trečiadienis, 2014 m. liepos 16 d.

Dienos prekyba



Finansų makleris
Renatas Žeknys
(8 5) 258 2295

- Europos ir JAV akcijų indeksų pokyčiams turėjo įtakos paskelbti makroekonominiai rodikliai
- JAV FED' o prezidentės pasisakymai neigiamai paveikė EUR/USD valiutų kursą
- Paskelbtos „Olympic Entertainment Group“ II ketv. pardavimų apimtys paskatino akcijos brangimą

Pasaulio finansų rinkų tendencijos

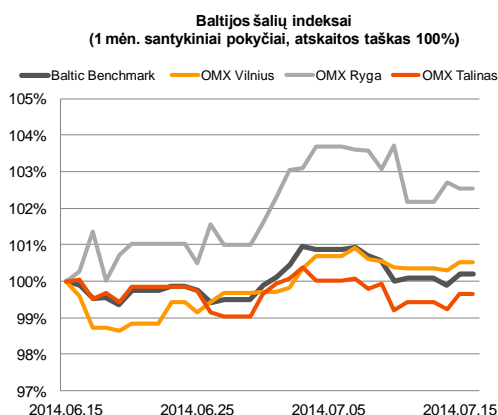
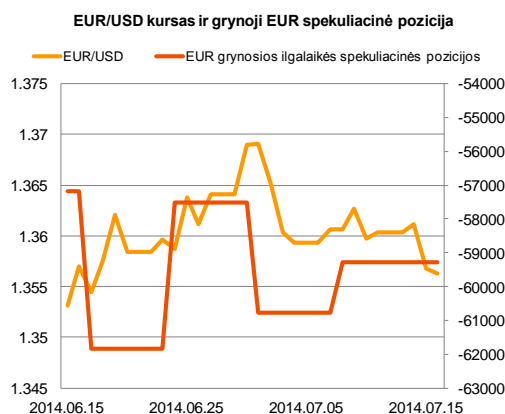
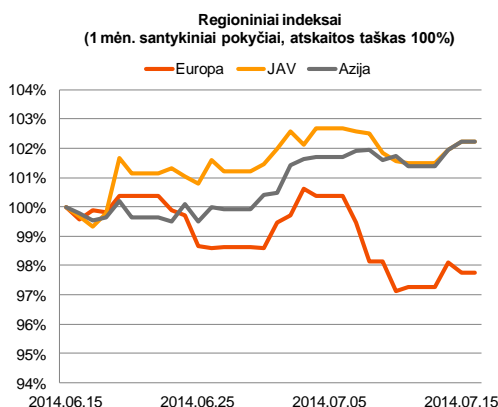
Antradienį Europos akcijų rinkos neigiamai sureagavo į naujienas iš Vokietijos. **DAX** indekso vertė sumažėjo 0,65 proc., o didieji Europos indeksai **Euro Stoxx 50** ir **Stoxx Europe 600** neigiamai koregavosi atitinkamai po 1,01 proc. ir 0,4 proc. Remiantis ZEW instituto liepos mėnesio duomenimis, daugiau analitikų pasisakė, kad esama Vokietijos verslo aplinkos situacija yra vertinama blogiau nei prieš tai buvusį laikotarpį. Taip pat daugiau respondentų tiki, kad per ateinančius šešis mėnesius ši situacija gerėti neturėtų. Tuo tarpu JAV akcijų rinkose vyravo skirtingos investuotojų nuotaikos. Finansinio sektoriaus indeksui **Dow Jones US Financials** dienos prekybą baigiant su 0,57 proc. pakilimų, o indekso **S&P 500** vertei susitraukiant 0,19 proc. Tokiems JAV akcijų rinkų pokyčiams turėjo įtakos paskelbtos mažmeninių pardavimų apimtys, kurių augimas nepasiekė analitikų prognozuotos 0,6 proc. reikšmės ir apsisitojo ties 0,2 augimu. Tačiau investuotojus teigiamai nustebino Niujorko FED' o gamybos sektoriaus aktyvumas, indeksui šoktelint nuo 19,28 iki 25,6, tuo tarpu analitikai prognozavo, kad pastarasis indeksas sumažės ir apsisitos ties 17,0 riba. Tuo tarpu JAV finansinio sektoriaus akcijų dinamiką teigiamai paveikė FED banko prezidentės pasisakymai, kad šalies ekonomikai dar reikalingas skatinimas. Šiandien JAV paaikšės kaip pasikeitė gamintojų kainų indeksas bei pramonės produkcijos apimtys. Remiantis analitikų prognozėmis, pirmojo pokytis turėtų pasikeisti nuo -0,2 proc. į 0,2 proc., o antrojo sumažėti nuo 0,6 proc. iki 0,3 proc. Taigi šiandien taip pat galime sulaukti JAV rinkose permainingų nuotaikų. Tuo tarpu trečiadienio ryte Azijos akcijų rinkose vyrauja teigiamos nuotaikos paskelbus, kad Kinijos metinis antrojo ketvirčio BVP buvo fiksuotas geresnis nei tikėtasi. Tokios naujienos šiandienos prekybos metu gali persiduoti ir į Europą, teigiamai paveikiant akcijų rinkų vertę.

Valiutų rinkos

Vakar dieną **EUR/USD** valiutų kursas neigiamai koregavosi 0,32 proc. iki 1,3565 lygio, JAV FED' o prezidentei užsiminus, kad šalies ekonomika nėra stabilioje padėtyje ir dar reikalingas kiekybinio skatinimo išlaikymas. Taip pat JAV Centrinį banką neramina pastovumo neišlaikantys šalies darbo rinkos rodikliai ir teigiama, kad tik jiems pagerėjus bus galima svarstyti apie bazinės palūkanų normos didinimą. Trečiadienio ryte **EUR/USD** valiutų santykis laikosi panašiai lygyje kaip ir vakar dieną ties 1,3560 riba. Šiandien ir toliau pagrindinių aspektu užsienio valiutų investuotojams išliks JAV FED' o prezidentės posėdis, kurio metu investuotojai tikėtis išgirsti papildomos informacijos apie banko artimiausią politikos vykdymą.























Baltijos vertybinių popierių rinka

Antradienį prieš prekybos sesiją paskelbti „Olympic Entertainment Group“ veiklos rezultatai nudžiugino investuotojus ir prekybos metu stumtelėjo 1,03 proc. akcijos vertę iki 1,97 euro, smulkiems investuotojams apsiekiant akcijomis už daugiau nei 48 tūkst. eurų. Bendrai vakar dieną Baltijos akcijų rinkose vyravo teigiamos investuotojų nuotaikos indeksui **Baltic Benchmark** pakylant 0,32 proc. ir išaugant dienos apyvartai iki 518 tūkst. eurų. Šiandien aktyvumo turėtume sulaukti „Olainfarm“ pozicijoje, bendrovei paskelbus apie veiklos rezultatus. Preliminariais duomenimis, įmonės birželio mėnesio pardavimų apimtys sumažėjo -22 proc., lyginant su tuo pačiu laikotarpiu prieš metus. Tuo tarpu per šešis šių metų mėnesius bendrovės pardavimai augo 40 proc. Taip pat šiandien buvo paskelbta informacija, kad „Panevėžio statybos trestas“ pasirašė sutartį dėl buvusios ligininės pastatų komplekso rekonstrukcijos į gyvenamąsias ir administracines patalpas Vilniuje. Projekto vertė nėra skelbiama, o patį projektą tikimasi įgyvendinti per 3 metus. Bendrai vertinant pranešimas apie naują užsakymą turėtų pozityviai nuteikti investuotojus. Vakar buvo paskutinė diena, kada investuotojai įsigiję „Latvijas Gaze“ ir „Valmieras stikla šķiedra“ akcijų pretendavo į atitinkamai 0.72 EUR ir 0.084 EUR dydžio dividendus (pagal vakar dienos uždarymo kainas, tai atitiko ~7 proc. ir ~2.4 proc. dividendinį pelningumą). Tad šiandien šių bendrovių akcijų kainos turėtų fiksuoti neigiamus pokyčius.






2014.07.16	Šalis	Laikas	Svarbiausios dienos makroekonominės naujienos	Prognozė	Buvusi reikšmė
	JAV	15:30	Gamintojų kainų indeksas	Birželio mėn.	-0,2%
	JAV	16:15	Pramonės produkcijos apimtys	Birželio mėn.	0,6%

Pasaulio rinkos

Pavadinimas	Indekso vertė	Dienos pokytis, %	Mėnesio pokytis, %	Nuo metų pradžios, %	12 mėn. pokytis, %
JAV					
 S&P 500	1973	▼ -0.19	1.83	6.76	17.72
 Dow Jones	17061	▲ 0.03	1.67	2.92	10.41
 Nasdaq Comp	4416	▼ -0.54	2.21	5.74	22.73
 Russell 2000	1154	▼ -1.01	-1.12	-0.84	11.08
Skandināvija					
 OMX Stockholm 30	1372	▼ -0.75	-0.78	2.95	13.16
 OMX Helsinki 25	2904	▼ -0.73	-2.30	2.44	24.30
 OMX Copenhagen 20	732.9	▼ -0.45	-1.26	19.08	37.24
 Oslo stock exchange	565.5	▲ 0.21	-0.88	12.30	24.13
Europa					
 DJ Euro STOXX 50	3154	▼ -1.01	-3.30	1.44	18.31
 CAC 40	4305	▼ -1.03	-4.54	0.22	11.80
 DAX	9719	▼ -0.65	-1.67	1.75	18.51
 FTSE 100	6710	▼ -0.53	-0.65	-0.57	2.35
 MIB	20423	▼ -1.33	-7.07	7.67	31.51
 IBEX 35	10476	▼ -1.23	-4.84	5.64	34.34
Centrinė ir Rytų Europa					
 ATX	2386	▼ -1.53	-6.75	-6.32	4.16
 WIG20	2388	▲ 0.34	-2.40	-0.53	3.70
 BUX	18144	▲ 0.30	-3.75	-2.26	-7.98
 PX	960.1	▼ -0.18	-7.18	-2.93	8.08
 RTS	1352	▼ -0.72	-0.42	-6.28	-1.22
Azija					
 Nikkei 225	15395	▼ 0.00	3.09	-5.50	5.45
 Hang Seng	23480	▲ 0.08	0.77	0.74	10.17
 Kospi	2010	▼ -0.11	0.84	-0.05	7.72
Valiutų kursai					
EUR/USD	1.36	▼ -0.04	-0.05	-1.64	3.19
EUR/GBP	0.79	▲ 0.00	0.94	5.16	9.88
EUR/PLN	4.14	▲ 0.07	0.14	0.45	2.83
EUR/RUB	46.69	▼ -0.06	0.70	-2.87	-8.80
Žaliavų rinka					
Brent nafta	106.1	▲ 0.07	-6.07	-4.25	-3.03
Auksas	1297	▲ 0.03	1.71	7.63	0.41
Palūkanų normos					
EURIBOR 6 mėn.	0.31	0.00	-6.14	-21.34	-7.83
LIBOR USD 6 mėn.	0.33	0.00	0.28	-6.21	-19.11

Baltijos regionas

Pavadinimas	Indekso vertė	Dienos pokytis, %	Mėnesio pokytis, %	Nuo metų pradžios, %	12 mėn. pokytis, %
Baltijos šalys					
 OMX Vilnius	475.8	▲ 0.24	0.92	12.86	15.02
 OMX Ryga	452.3	▼ -0.17	2.25	-1.70	-0.20
 OMX Talinas	802.4	▲ 0.42	-0.39	-1.88	-3.21
OMX Baltic Benchmark	613.1	▲ 0.32	0.31	-0.07	-2.58
NASDAQ OMX Baltic sąrašo likvidžios akcijos					
Agrowill Group	0.29	0.00	-4.67	43.00	50.53
Apranga	2.72	▲ 0.37	4.21	4.62	10.12
Arco Vara	1.17	▲ 1.74	-4.88	-16.43	-2.50
Baltika	0.48	▲ 0.42	-0.63	-13.16	-48.37
City Service	1.74	0.00	-1.69	-3.33	-6.45
Ekspress Grupp	1.04	0.00	-0.95	-8.77	-3.70
Grigiškės	0.82	▼ -0.61	0.25	15.28	35.83
Grindeks	6.75	▼ -0.30	-3.57	-25.88	-28.01
Klaipėdos nafta	0.30	▲ 0.34	-0.67	2.05	-12.87
Latvijas Gāze	10.30	0.00	6.19	9.68	8.86
LESTO	0.90	▼ -0.44	1.81	15.38	32.74
Lietuvos dujos	0.70	▲ 0.29	8.33	12.68	15.08
Linas Agro Group	0.70	▲ 1.45	3.70	2.04	-5.02
Merko Ehitus	7.17	▲ 0.28	0.99	-0.42	7.98
Nordecon	1.02	0.00	2.00	-2.86	-11.30
Olainfarm	8.00	0.00	9.44	13.36	14.05
Olympic Entertainment Group	1.97	▲ 1.03	3.68	5.91	4.23
Panevėžio statybos trestas	1.24	▼ -1.59	8.77	9.73	1.64
Pieno žvaigždės	1.89	▲ 1.07	5.59	1.07	-11.68
Premia Foods	0.70	0.00	5.26	0.00	-2.51
Rokiškio sūris	1.61	▼ -0.62	-1.23	1.26	1.90
Silvano Fashion Group	1.92	▼ -0.52	-2.54	-28.09	-25.00
Šiaulių bankas	0.29	▼ -1.03	0.70	16.93	17.37
Tallink Grupp	0.75	▼ -0.40	-5.20	-16.07	-21.37
Tallinna Kaubamaja	5.00	▲ 0.20	-3.85	-2.11	-8.17
Tallinna Vesi	13.30	0.00	1.53	11.76	33.00
TEO LT	0.78	▲ 0.39	-0.13	12.25	6.56
Vilkyškių pieninė	2.05	▼ -0.49	-0.49	30.57	27.33
Vilniaus baldai	15.20	▼ -0.65	4.83	8.57	-1.30
Žemaitijos pienas	0.86	▲ 1.18	5.91	11.11	22.86

Kontaktai:

Renatas Žeknys	Agnė Anzelienė	Vytautas Čirvinskas	Julius Miniotas	Martynas Freitakas
Makleris	Maklerė	Finansių produktų pardavimo specialistas	Makleris	Maklerio asistentas
Tel: 8 5 258 2295	Tel: 8 5 258 2306	Tel: 8 5 258 2478	Tel: 8 5 258 2853	Tel: 8 5 258 2504
Renatas.Zeknys@swedbank.lt	Agne.Anzeliene@swedbank.lt	Vytautas.Cirvinskas@swedbank.lt	Julius.Miniotas@swedbank.lt	Martynas.Freitakas@swedbank.lt

Apžvalgą užsiprenumeruoti galima adresu: <http://www.swedbank.lt/articles/subscribe>

Dėmesio! Ši apžvalga yra tik informacinio pobūdžio, t.y. pateikiama informacija jokiais aplinkybėmis negali būti interpretuojama kaip asmeninė rekomendacija, patarimas, pasiūlymas, nurodymas arba reikalavimas įsigyti ar perleisti apžvalgoje nurodytas finansines priemones ir negali būti jokio vėliau sudaryto sandorio pagrindas ar sudedamoji dalis. Visa pateikta informacija yra surinkta iš viešai prieinamų šaltinių (įmonių, vertybinių popierių biržų, naujienų agentūrų ir kitų). Duomenų šaltinis: „Bloomberg“, „Reuters“, „Swedbank“, „Nasdaq OMX“. Mes neatliekame informacijos tikrinimo ir/ar vertinimo, dėl to negarantuojame informacijos tikslumo, pilnumo ar aktualumo, ir neatsakome už nuostolius, kurie gali atsirasti, kai investuojama remiantis tokia informacija. Pateikta apžvalga taip pat nėra apsaugota nuo skirtingų duomenų ir/ar informacijos palyginimo problemų, dėl įmonių keičiamos apskaitos ir finansinės atskaitomybės paruošimo praktikos (t.y. pasikeitę apskaitos standartai, finansinių ataskaitų konsolidavimo praktikos pasikeitimai ir pan.). Dėl šios priežasties istoriniai palyginamieji duomenys gali būti neprieinami. Draudžiama kopijuoti, spausdinti ar kitaip komerciniais tikslais atgaminti bei platinti šią apžvalgą arba bet kurias jos dalis bei „Swedbank“, AB sutikimo. Cituojant būtina nuoroda į šaltinį.