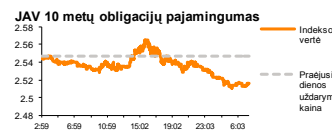
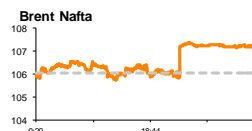
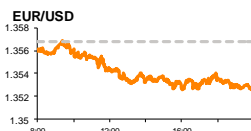
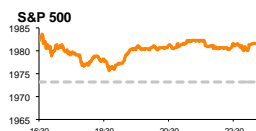


# Rytinė finansų rinkų apžvalga

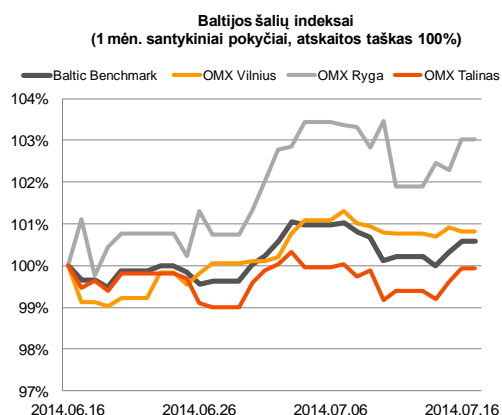
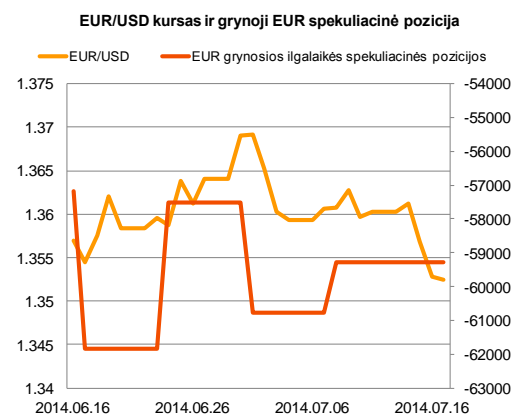
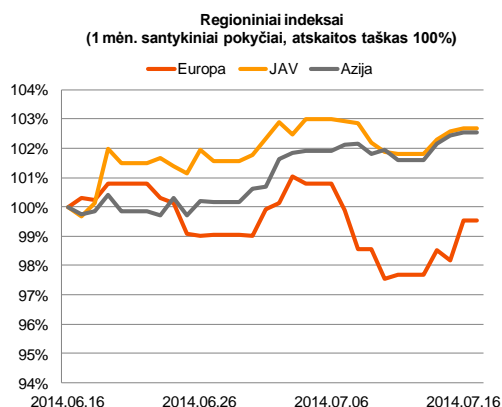
Finansų rinkų tarnyba – ketvirtadienis, 2014 m. liepos 17 d.

Dienos prekyba



Finansų makleris  
**Renatas Žeknys**  
(8 5) 258 2295

- Šiandien investuotojų dėmesys kryps į euro zonos infliacijos rodiklius
- Pasibaigęs JAV FED'o prezidentės posėdis suteikė informacijos, kuri teigiamai stumtelėjo JAV dolerį prieš eurą
- Šiandien tikėtina sulauksime didesnio aktyvumo „Teo LT“ pozicijoje



## Pasaulio finansų rinkų tendencijos





Vakar dieną, nuo pat prekybos sesijos pradžios, Europos akcijų rinkos gana aktyviai pradėjo kilti. Didieji indeksai **Stoxx Europe 600** ir **Euro Stoxx 50** baigiantis diena fikso 1,34 proc. ir 1,56 proc. pakilimus. Svarbių makroekonominių rodiklių euro zonoje skelbiama nebuvo, tačiau naujienos, kad Kinijos ekonomika pirmą kartą, per tris paskutinius ketvirčius išaugo, o augimas buvo didesnis nei prognozuota, - kėlė investuotojų optimizmą Europoje. Taip pat vakar pasklido teigiamos žinios, kad Portugalijos bankas „Banco Espirito Santo“ derasi su naujais akcininkais, kurie turėtų sustiprinti banko kapitalą. Tokios naujienos rinkoje buvo sutiktos labai palankiai, pakeliant banko akcijos vertę net 19,74 proc. JAV akcijų rinkose taip pat buvo jaučiamas optimizmas, **S&P 500** indeksui pakylant 0,42 proc., o **Dow Jones Indus Avg.** pasiekiant visų laikų aukštumas su 0,45 proc. dienos pakilimu. Tokie indeksų pokyčiai buvo sąlygoti paskelbus JAV įmonių su veikla susijusius rezultatus ir taip pat šalyje fiksavus didesnę nei tikėtasi gamintojų kainų indekso šuolį, kuris pažymi, kad infliacija šiame sektoriuje išaugo. Šiandien Europoje investuotojų dėmesys bus nukreiptas į mėnesinį bei metinį infliacijos lygio skelbimą. Prognozuojama, kad metinis šio rodiklio pokytis turėtų nesikeisti ir išlikti ties 0,5 proc. riba, tuo tarpu mėnesinis lygis rodo, kad infliacija turėtų pakilti nuo -0,1 proc. iki 0,1 proc. Toks rodiklio pasikeitimas ar didesnis jo teigiamas pokytis turėtų teigiamai paveikti akcijų rinkas, ateityje tikintis ne tokios aktyvios ECB ekonomikos skatinimo politikos. JAV rinkų investuotojams šiandien aktualu bus, kaip pasikeitė savaitinis bedarbių paraiškų skaičius. Apžvalgininkai prognozuoja, kad pastarasis rodiklis šoktels 304 tūkst. iki 310 tūkst., o tai turėtų nežymiai neigiamai paveikti JAV rinkas.

## Valiutų rinkos























Vakar dieną **EUR/USD** valiutų kursas susitraukė 0,3 proc. iki 1,3530 lygio ir per tris paskutines dienas JAV doleris jau sustiprėjo prieš eurą 0,9 proc. Pasibaigęs JAV FED'o prezidentės posėdis investuotojams suteikė užuominų, kad bazinė palūkanų norma gali būti didinama jau spalio mėnesį, pabaigus kiekybinio skatinimo programą. Tokios naujienos paskatino investuotojus pirkti JAV dolerį, tikintis ateityje didesnio jo vertės kilimo bei aukštesnės investicinės grąžos. Šiandieną **pagrindinių valiutų kursas** dar nežymiai sumažėjo ir siekia 1,3525 ribą. Tikėtina, šiandien galime sulaukti nežymaus EUR/USD kurso pakilimo, paskelbus, kad euro zonoje mėnesinis infliacijos lygis pakilo, o JAV savaitinis bedarbių paraiškų skaičius išaugo.

## Baltijos vertybinių popierių rinka




Vakar prieš prekybos sesiją paskelbtos „**Olainfarm**“ pardavimų apimtys investuotojus nuvylė ir akcijos vertė susitraukė 2,5 proc. iki 7,8 euro už akciją. Nors bendrovės pardavimai per pusę šių metų augo, tačiau investuotojams nerimo sukėlė vien tik per birželio mėnesį smukę pardavimai vienoje pagrindinių bendrovės užimamų rinkų – Rusijoje, pardavimai Ukrainoje taip pat mažėjo. Vakar paskelbtos „**Panevėžio statybos trestas**“ naujienos apie naujus užsakymus įnešė optimizmo šioje pozicijoje, akcijos vertę stumtelint 1,61 proc. iki 1,26 euro. Bendrai per šį mėnesį bendrovė jau paskelbė apie tris naujus užsakymų projektus, kurie rinkos investuotojų buvo įvertinti teigiamai akcijos vertę pakeliant 2,44 proc. Trečiadienį, pasibaigus prekybos sesijai Baltijos šalyse, „**Teo LT**“ paskelbė savo II ketv. veiklos rezultatus. Remiantis informacija, bendrovės pajamos šių metų antrąjį ketvirtį, lyginant su pirmuoju, išaugo 2,6 proc., tačiau lyginant šį ketvirtį su praėjusių metų ketvirčiu – pajamos susitraukė 2,3 proc. Tuo tarpu pelnas prieš mokesčius nuo pirmojo ketvirčio išaugo 3,6 proc., tačiau lyginant antrąjį ketvirtį su praeitų metų tuo pačiu periodu – pelnas sumažėjo 9,4 proc. Bendrai žiūrint „Teo LT“ augimas šiais metais yra teigiamas, tačiau ne toks geras, koks buvo praeitais metais. Paskelbti veiklos rezultatai turėtų paskatinti investuotojų aktyvumą šioje pozicijoje. Šiandien nenumatoma skelbti svarbių naujienų Baltijos akcijų rinkose, todėl, tikėtina, investuotojai žvalgsis į bendras Europos akcijų rinkų nuotaikas.

2014.07.17	Šalis	Laikas	Svarbiausios dienos makroekonominės naujienos	Prognozė	Buvusi reikšmė
	EZ	12:00	Mėnesinis infliacijos lygis	Birželio mėn.	-0,1%
	EZ	12:00	Metinis infliacijos lygis	Birželio mėn.	0,5%
	JAV	15:30	Pradėtų statyti naujų būstų apimtys	Birželio mėn.	1020 tūkst.
	JAV	15:30	Savaitinis bedarbių paraiškų skaičius	310 tūkst.	304 tūkst.

### Pasaulio rinkos

Pavadinimas	Indekso vertė	Dienos pokytis, %	Mėnesio pokytis, %	Nuo metų pradžios, %	12 mėn. pokytis, %
JAV					
 S&P 500	1982	↑ 0.42	2.04	7.21	17.89
 Dow Jones	17138	↑ 0.45	1.96	3.39	10.78
 Nasdaq Comp	4426	↑ 0.22	2.05	5.97	22.60
 Russell 2000	1152	↓ -0.20	-2.13	-1.04	10.46
Skandināvija					
 OMX Stockholm 30	1393	↑ 1.52	0.64	4.51	15.03
 OMX Helsinki 25	2951	↑ 1.60	-0.98	4.08	25.44
 OMX Copenhagen 20	741.1	↑ 1.12	-0.05	20.41	37.22
 Oslo stock exchange	571.5	↑ 1.06	1.24	13.49	25.02
Europa					
 DJ Euro STOXX 50	3203	↑ 1.56	-2.21	3.02	19.43
 CAC 40	4369	↑ 1.48	-3.68	1.70	12.84
 DAX	9859	↑ 1.44	-0.62	3.22	19.44
 FTSE 100	6785	↑ 1.11	0.26	0.53	3.24
 MIB	21070	↑ 3.17	-4.21	11.08	34.25
 IBEX 35	10668	↑ 1.84	-3.53	7.58	36.55
Centrinė ir Rytų Europa					
 ATX	2405	↑ 0.79	-6.14	-5.57	4.38
 WIG20	2397	↑ 0.36	-2.73	-0.17	3.78
 BUX	18162	↑ 0.10	-2.85	-2.17	-6.48
 PX	962.1	↑ 0.20	-6.96	-2.73	8.56
 RTS	1351	↓ -0.12	0.52	-6.39	-3.05
Azija					
 Nikkei 225	15395	↑ 0.10	2.80	-5.50	5.34
 Hang Seng	23468	↓ -0.23	1.14	0.69	9.81
 Kospi	2022	↑ 0.43	1.02	0.53	7.13
Valiutų kursai					
EUR/USD	1.35	↓ -0.01	-0.14	-1.91	2.95
EUR/GBP	0.79	↑ 0.05	1.16	5.46	9.33
EUR/PLN	4.14	↓ -0.12	0.25	0.49	2.71
EUR/RUB	46.95	↓ -0.84	0.44	-3.41	-9.48
Žaliavų rinka					
Brent nafta	107.2	↓ -0.01	-5.54	-3.29	-1.34
Auksas	1304	↑ 0.29	2.64	8.25	2.07
Palūkanų normos					
EURIBOR 6 mėn.	0.30	↓ -0.65	-3.80	-21.85	-8.43
LIBOR USD 6 mėn.	0.33	↑ 0.06	0.15	-6.15	-18.76

### Baltijos regionas

Pavadinimas	Indekso vertė	Dienos pokytis, %	Mėnesio pokytis, %	Nuo metų pradžios, %	12 mėn. pokytis, %
Baltijos šalys					
 OMX Vilnius	475.3	↓ -0.10	1.71	12.74	15.35
 OMX Ryga	455.6	↑ 0.73	1.87	-0.98	0.11
 OMX Talinas	804.9	↑ 0.31	0.44	-1.57	-3.12
OMX Baltic Benchmark	614.7	↑ 0.26	0.93	0.19	-2.38
NASDAQ OMX Baltic sąrašo likvidžios akcijos					
Agrowill Group	0.28	↓ -2.80	-9.74	39.00	45.55
Apranga	2.71	↓ -0.37	4.23	4.23	10.16
Arco Vara	1.17	0.00	-0.85	-16.43	-2.50
Baltika	0.48	↑ 0.42	1.49	-12.80	-48.71
City Service	1.74	0.00	1.75	-3.33	-5.95
Ekspress Grupp	1.04	0.00	0.97	-8.77	-5.45
Grigiskės	0.82	0.00	0.99	15.28	35.83
Grindeks	6.70	↓ -0.74	-4.29	-26.43	-29.93
Klaipėdos nafta	0.30	0.00	-0.67	2.05	-12.87
Latvijas Gāze	9.85	↑ 2.82	1.44	4.89	4.10
LESTO	0.90	0.00	1.69	15.38	32.74
Lietuvos dujos	0.71	↑ 0.71	12.94	13.48	15.71
Linas Agro Group	0.71	↑ 0.71	6.33	2.77	-5.37
Merko Ehitus	7.17	0.00	0.99	-0.42	8.47
Nordecon	1.05	↑ 2.94	5.00	0.00	-7.89
Olainfarm	7.80	↓ -2.50	1.30	10.52	10.74
Olympic Entertainment Group	1.99	↑ 1.02	5.85	6.99	3.65
Panevėžio statybos trestas	1.26	↑ 1.61	11.50	11.50	1.61
Pieno žvaigždės	1.92	↑ 1.59	7.26	2.67	-9.43
Premia Foods	0.70	0.00	7.69	0.00	-2.51
Rokiškio sūris	1.62	↑ 0.62	-1.22	1.89	2.53
Silvano Fashion Group	1.92	0.00	-4.00	-28.09	-25.58
Šiaulių bankas	0.29	↑ 1.74	2.45	18.96	20.32
Tallink Grupp	0.75	↑ 0.40	-4.21	-15.73	-20.72
Tallinna Kaubamaja	5.05	↑ 1.00	-1.56	-1.13	-7.90
Tallinna Vesi	13.20	↓ -0.75	0.76	10.92	32.53
TEO LT	0.78	↓ -0.64	0.26	11.53	6.93
Vilkyškių pieninė	2.05	0.00	0.49	30.57	27.33
Vilniaus baldai	15.20	0.00	4.83	8.57	-1.94
Žemaitijos pienas	0.86	0.00	6.17	11.11	23.03

### Kontaktai:

Renatas Žeknys Makleris Tel: 8 5 258 2295 Renatas.Zeknys@swedbank.lt	Agnė Anzelienė Maklerė Tel: 8 5 258 2306 Agne.Anzeliene@swedbank.lt	Vytautas Čirvinškas Finansinių produktų pardavimo specialistas Tel: 8 5 258 2478 Vytautas.Cirvinškas@swedbank.lt	Julius Miniotas Makleris Tel: 8 5 258 2853 Julius.Miniotas@swedbank.lt	Martynas Freitakas Maklerio asistentas Tel: 8 5 258 2504 Martynas.Freitakas@swedbank.lt
---	--	---	---	--

Apžvalgą užsiprenumeruoti galima adresu: <http://www.swedbank.lt/articles/subscribe>  
 Dėmesio! Ši apžvalga yra tik informacinio pobūdžio, t.y. pateikiama informacija jokiomis aplinkybėmis negali būti interpretuojama kaip asmeninė rekomendacija, patarimas, pasiūlymas, nurodymas arba reikalavimas įsigyti ar perleisti apžvalgoje nurodytas finansines priemones ir negali būti jokio vėliau sudaryto sandorio pagrindas ar sudedamoji dalis. Visa pateikta informacija yra surinkta iš viešai prieinamų šaltinių (įmonių, vertybinių popierių biržų, naujienų agentūrų ir kitų). Duomenų šaltinis: „Bloomberg“, „Reuters“, „Swedbank“, „Nasdaq OMX“. Mes neatliekame informacijos tikrinimo ir/ar vertinimo, dėl to negarantuojame informacijos tikslumo, pilnumo ar aktualumo, ir neatsakome už nuostolius, kurie gali atsirasti, kai investuojama remiantis tokia informacija. Pateikta apžvalga taip pat nėra apsaugota nuo skirtingų duomenų ir/ar informacijos palyginimo problemų, dėl įmonių keičiamos apskaitos ir finansinės atskaitomybės paruošimo praktikos (t.y. pasikeitę apskaitos standartai, finansinių ataskaitų konsolidavimo praktikos pasikeitimas ir pan.). Dėl šios priežasties istoriniai palyginamieji duomenys gali būti neprieinami. Draudžiama kopijuoti, spausdinti ar kitaip komerciniais tikslais atgaminti bei platinti šią apžvalgą arba bet kurią jos dalį be „Swedbank“, AB sutikimo. Cituojant būtina nuoroda į šaltinį.