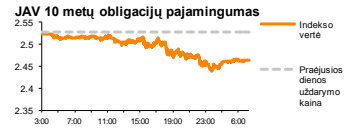
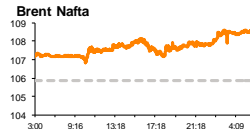
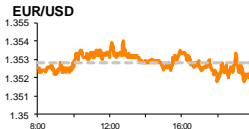
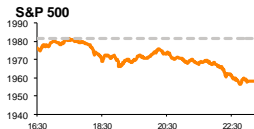


Rytinė finansų rinkų apžvalga

Finansų rinkų tarnyba – penktadienis, 2014 m. liepos 18 d.

Dienos prekyba



Finansų makleris
Renatas Žeknys
(8 5) 258 2295

- Europos ir JAV akcijų rinkos neigiamai reagavo į vykstančius įvykius Ukrainoje
- EUR/USD valiutų kursą laikinai kilstelėjo paskelbtas geresnis euro zonos infliacijos rodiklis
- Baltijos akcijų indeksai nerodė vienos krypties

Pasaulio finansų rinkų tendencijos

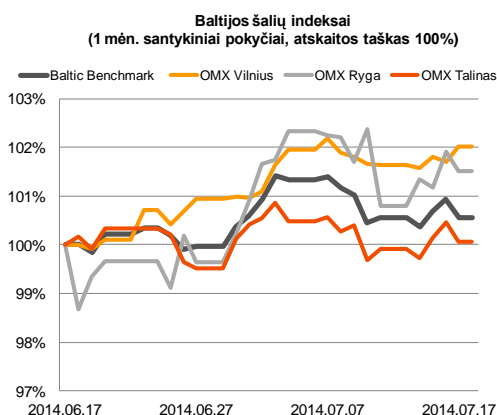
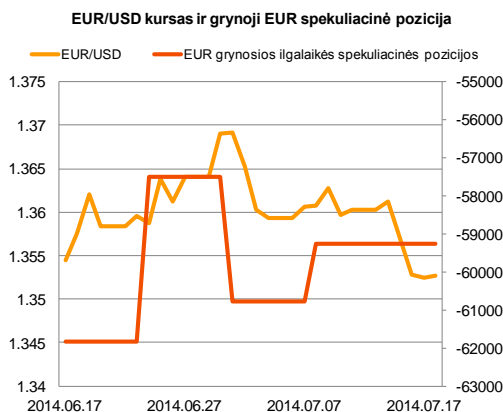
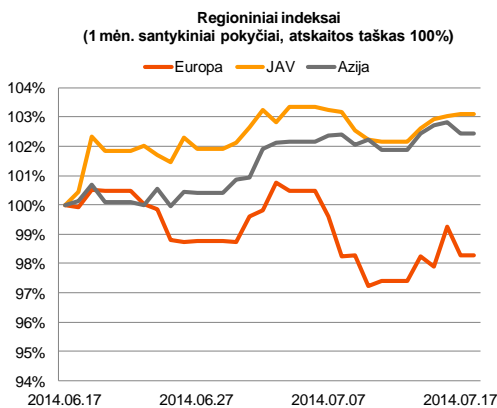
Ketvirtadienį Europos akcijų rinkose beveik iki paskutinio momento didieji akcijų indeksai rodė augimo tendencijas, tačiau įvykiai Ukrainoje, kai netoli separatistų kontroliuojamo Donecko miesto nukrito keleivinis lėktuvas, paskutinę prekybos valandą nustumė finansų rinkas žemyn. **Euro Stoxx 50** vakar dienos metu vertė sumažėjo 1,41 proc., o **Stoxx Europe 600** indeksas susitraukė 0,94 proc. Vakar dieną paaiškėjo, kad euro zonos metinis infliacijos lygis išliko pastovus kaip ir prognozuota (0,5 proc.), o mėnesinis šio rodiklio pokytis šoktelėjo nuo -0,1 proc. iki teigiamo 0,1 proc. Pastarieji rodikliai nublanko, Europos investuotojams stebint, kokias papildomas sankcijas Europa ir JAV priims Rusijai. Tuo tarpu JAV buvo paskelbta, kad savaitinis bedarbių paraiškų skaičius nepatvirtino analitikų prognozių ir nepasiekė 310 tūkst., o reali situacija parodė, kad pastarasis rodiklis buvo net mažesnis nei praėjusį periodą, sumažėjant nuo 304 iki 302 tūkst. Taip pat ketvirtadienį buvo tikėtasi, kad išaugs JAV naujai pradėtų statyti būstų apimtys (iki 1020 tūkst.), tačiau rodiklis kiek nuvylė investuotojus nuo praėjusio laikotarpio buvusių 985 tūkst. sumažėjant iki 893 tūkst. Reaguodami į tokius pokyčius bei į įvykius Ukrainoje indeksai **S&P 500** ir **Dow Jones Indus. Avg.** neigiamai koregavosi 1,18 proc. ir 0,94 proc. Šiandien JAV bus paskelbtas Mičigano universiteto preliminarus vartotojų pasitikėjimo indeksas, kuris apibrėžia, kaip žmonės mato esamą asmeninę finansinę padėtį bei trumpalaikę ir ilgalaikę šalies ekonomikos perspektyvą. Remiantis prognozėmis, pastarasis rodiklis turėtų teigiamai išaugti nuo 82,5 iki 83,0, tačiau, tikėtina, šis teigiamas aspektas bus užgožtas vykstančių neramumų Ukrainoje.


Valiutų rinkos

Vakar dienos pradžioje paskelbta išaugusi mėnesinė euro zonos infliacijos norma stumtelėjo **EUR/USD** valiutų kursą iki 1,3538 lygio, tačiau besibaigiant dienai JAV doleris nežymiai sustiprėjo prieš eurą, bendram valiutų santykiui apsisojant ties 1,3525 riba. Taip pat JAV dolerio vertė prieš eurą nežymiai pakėlė sumažėjus JAV bedarbių paraiškų skaičius, signalizuojantis, kad nedarbo lygis šalyje po truputį gerėja. Šiandien ryte **EUR/USD** valiutų kursas laikosi ties 1,3520 riba ir tikėtina pagrindinis užsienio valiutų investuotojų dėmesys bus nukreiptas į Ukrainoje besiklostančią situaciją, į kurią, didelė tikimybė, jautriau reaguos euras, mažėjant jo vertei prieš JAV dolerį.























Baltijos vertybinių popierių rinka

Vakar dieną Baltijos akcijų rinkose aktyvumas buvo nedidelis ir pasiekė 306 tūkst. eurų, bendram **Baltic Benchmark** indeksui sumažėjant 0,38 proc. **Vilniaus** (+0,33 proc.) biržoje aktyvumu pasižymėjo „**Linus Agro Group**“ prekybos metu investuotojams apsiėmiant akcijomis už daugiau nei 65 tūkst. eurų ir akcijos vertę kilstelint 2,13 proc. iki 0,72 eur. Paskelbti „**Teo LT**“ rezultatai nesukėlė stipraus investuotojų susidomėjimo, prekybos metu perleidžiant tik 6,3 tūkst. akcijų, jų vertei išliekant nepakitusiai (0,775 eur.). **Talino** (-0,39 proc.) biržoje investuotojai aktyviau prekiaavo „**Tallink Grupp**“ bendrovės akcijomis, jų kainai sumažėjant 1,33 proc. Tuo tarpu **Rygos** (-0,39 proc.) biržoje investuotojai aktyviai pardavinėjo „**Olainfarm**“ akcijas (-2,31 proc.), jų kainai sumažėjant nuo 7,8 eur. iki 7,62 eur. Tokį pokytį sąlygojo dar dieną anksčiau paskelbti blogesni nei tikėtasi birželio mėnesio bendrovės pardavimai. Šiandien svarbių naujienų Baltijos regione nebus skelbiama, todėl bendras aktyvumas turėtų neišsiskirti, tačiau, tikėtina, sulauksime labiau neigiamų vyraujančių nuotaikų, stebint bendrą Europos rinkų kontekstą.






2014.07.18	Šalis	Laikas	Svarbiausios dienos makroekonominės naujienos	Prognozė	Buvusi reikšmė
	JAV	16:55	Mičigano universiteto preliminarus vartotojų pasitikėjimo indeksas	Birželio mėn. 83,0	82,5

Pasaulio rinkos

Pavadinimas	Indekso vertė	Dienos pokytis, %	Mėnesio pokytis, %	Nuo metų pradžios, %	12 mėn. pokytis, %
JAV					
 S&P 500	1958	▼ -1.18	0.06	5.94	15.91
 Dow Jones	16977	▼ -0.94	0.42	2.41	9.19
 Nasdaq Comp	4363	▼ -1.41	0.01	4.47	20.83
 Russell 2000	1134	▼ -1.56	-4.19	-2.58	7.93
Skandinavija					
 OMX Stockholm 30	1376	▼ -1.20	-0.15	3.26	13.04
 OMX Helsinki 25	2933	▼ -0.62	-1.92	3.44	24.43
 OMX Copenhagen 20	739.8	▼ -0.17	-0.66	20.20	36.77
 Oslo stock exchange	568.7	▼ -0.50	-0.79	12.92	25.33
Europa					
 DJ Euro STOXX 50	3158	▼ -1.41	-3.70	1.57	16.18
 CAC 40	4316	▼ -1.21	-4.73	0.47	9.89
 DAX	9754	▼ -1.07	-1.78	2.11	16.99
 FTSE 100	6738	▼ -0.68	-0.59	-0.16	1.57
 MIB	20603	▼ -2.21	-6.48	8.62	28.34
 IBEX 35	10543	▼ -1.17	-5.12	6.32	32.50
Centrinė ir Rytų Europa					
 ATX	2388	▼ -0.67	-6.98	-6.21	2.70
 WIG20	2403	▼ 0.26	-2.41	0.09	4.47
 BUX	18026	▼ -0.75	-4.98	-2.90	-4.97
 PX	958.4	▼ -0.38	-6.80	-3.10	7.48
 RTS	1299	▼ -3.81	-4.69	-9.96	-5.69
Azija					
 Nikkei 225	15192	▼ -1.16	0.51	-6.75	2.59
 Hang Seng	23416	▼ -0.45	1.01	0.47	9.70
 KOSPI	2015	▼ -0.30	1.28	0.18	7.43
Valiutų kursai					
EUR/USD	1.35	▼ 0.02	-0.35	-1.90	3.38
EUR/GBP	0.79	▼ -0.06	1.25	5.21	8.81
EUR/PLN	4.15	▼ -0.05	-0.31	0.07	2.26
EUR/RUB	47.65	▼ -0.19	-1.64	-4.84	-10.83
Žaliavų rinka					
Brent nafta	108.3	▼ 0.40	-5.20	-2.24	-0.35
Auksas	1315	▼ -0.21	3.30	9.10	2.31
Palūkanų normos					
EURIBOR 6 mėn.	0.30	▼ -0.33	-2.89	-22.11	-8.46
LIBOR USD 6 mėn.	0.33	▼ 0.15	0.80	-6.01	-18.23

Baltijos regionas

Pavadinimas	Indekso vertė	Dienos pokytis, %	Mėnesio pokytis, %	Nuo metų pradžios, %	12 mėn. pokytis, %
Baltijos šaly					
 OMX Vilnius	476.9	▼ 0.33	2.03	13.11	15.74
 OMX Ryga	453.8	▼ -0.39	2.84	-1.37	-1.76
 OMX Talinas	801.7	▼ -0.39	-0.12	-1.96	-4.29
OMX Baltic Benchmark	612.4	▼ -0.38	0.54	-0.19	-3.39
NASDAQ OMX Baltic sąrašo likvidžios akcijos					
Agrowill Group	0.28	▼ -0.36	-5.14	38.50	42.78
Apranga	2.71	0.00	3.83	4.23	9.27
Arco Vara	1.17	0.00	-3.31	-16.43	-0.85
Baltika	0.48	▼ 0.63	6.67	-12.25	-47.43
City Service	1.74	0.00	1.16	-3.33	-6.45
Ekspress Grupp	1.04	0.00	0.97	-8.77	-7.96
Grigiškės	0.82	0.00	0.87	15.28	36.29
Grindeks	6.70	0.00	-4.29	-26.43	-31.26
Klaipėdos nafta	0.30	▼ -0.34	4.21	1.71	-13.41
Latvijas Gāze	9.87	▼ 0.20	1.86	5.10	7.21
LESTO	0.90	▼ -0.22	2.39	15.13	34.83
Lietuvos dujos	0.70	▼ -1.13	9.22	12.20	14.40
Linas Agro Group	0.72	▼ 2.13	9.09	4.96	-2.70
Merko Ehitus	7.14	▼ -0.42	0.42	-0.83	4.23
Nordecon	1.05	0.00	5.00	0.00	-8.70
Olainfarm	7.62	▼ -2.31	-1.04	7.97	8.19
Olympic Entertainment Group	1.97	▼ -1.01	4.23	5.91	0.51
Panevėžio statybos trestas	1.26	0.00	10.53	11.50	0.00
Pieno žvaigždės	1.92	0.00	7.26	2.67	-12.33
Premia Foods	0.70	0.00	7.53	0.00	-2.78
Rokiškio sūris	1.62	0.00	-1.82	1.89	1.89
Silvano Fashion Group	1.91	▼ -0.52	-3.05	-28.46	-26.54
Šiaulių bankas	0.29	▼ -0.34	2.46	18.56	21.29
Tallink Grupp	0.74	▼ -1.33	-6.09	-16.85	-22.02
Tallinna Kaubamaja	5.14	▼ 1.78	0.19	0.63	-5.43
Tallinna Vesi	13.20	0.00	0.76	10.92	32.26
TEO LT	0.78	0.00	-0.64	11.53	6.66
Vilkyškių pieninė	2.04	▼ -0.49	0.99	29.94	25.93
Vilniaus baldai	15.40	▼ 1.32	6.21	10.00	-0.65
Žemaitijos pienas	0.86	0.00	4.88	11.11	22.51

Kontaktai:

Renatas Žeknys Makleris Tel: 8 5 258 2295 Renatas.Zeknys@swedbank.lt	Agnė Anzelienė Maklerė Tel: 8 5 258 2306 Agne.Anzeliene@swedbank.lt	Vytautas Čirvinškas Finansinių produktų pardavimo specialistas Tel: 8 5 258 2478 Vytautas.Cirvinškas@swedbank.lt	Julius Miniotas Makleris Tel: 8 5 258 2853 Julius.Miniotas@swedbank.lt	Martynas Freitakas Maklerio asistentas Tel: 8 5 258 2504 Martynas.Freitakas@swedbank.lt
---	--	---	---	--

Apžvalgą užsiprenumeruoti galima adresu: <http://www.swedbank.lt/articles/subscribe>

Dėmesio! Ši apžvalga yra tik informacinio pobūdžio, t.y. pateikiama informacija jokiais aplinkybėmis negali būti interpretuojama kaip asmeninė rekomendacija, patarimas, pasiūlymas, nurodymas arba reikalavimas įsigyti ar perleisti apžvalgoje nurodytas finansines priemones ir negali būti jokio vėliau sudaryto sandorio pagrindas ar sudedamoji dalis. Visa pateikta informacija yra surinkta iš viešai prieinamų šaltinių (įmonių, vertybinių popierių biržų, naujienų agentūrų ir kitų). Duomenų šaltinis: „Bloomberg“, „Reuters“, „Swedbank“, „Nasdaq OMX“. Mes neatlikome informacijos tikrinimo ir/ar vertinimo, dėl to negarantuojame informacijos tikslumo, pilnumo ar aktualumo, ir neatsakome už nuostolius, kurie gali atsirasti, kai investuojama remiantis tokia informacija. Pateikta apžvalga taip pat nėra apsaugota nuo skirtingų duomenų ir/ar informacijos palyginimo problemų, dėl įmonių keičiamos apskaitos ir finansinės atskaitomybės paruošimo praktikos (t.y. pasikeitę apskaitos standartai, finansinių ataskaitų konsolidavimo praktikos pasikeitimas ir pan.). Dėl šios priežasties istoriniai palyginamieji duomenys gali būti nepreiniai. Draudžiama kopijuoti, spausdinti ar kitaip komerciniais tikslais atgaminti bei platinti šią apžvalgą arba bet kurią jos dalį be „Swedbank“, AB sutikimo. Cituojant būtina nuoroda į šaltinį.