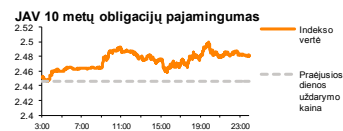
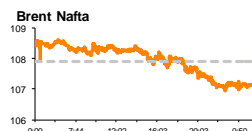
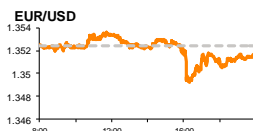
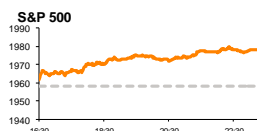


Rytinė finansų rinkų apžvalga

Finansų rinkų tarnyba – pirmadienis, 2014 m. liepos 21 d.

Dienos prekyba

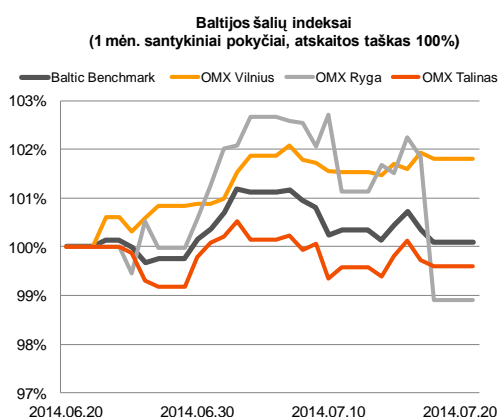
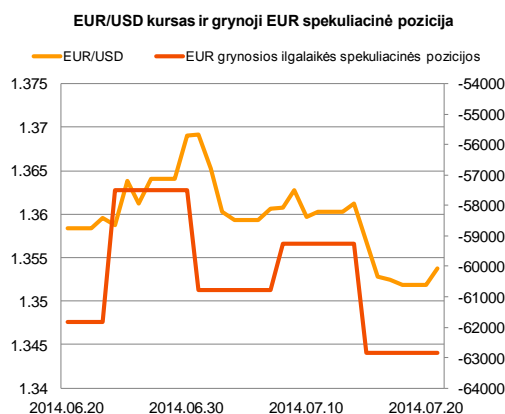
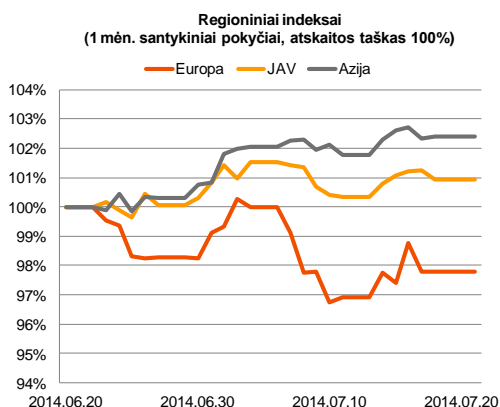


Finansų makleris
Renatas Žeknys
(8 5) 258 2295

- Europos ir JAV akcijų rinkose išsiskyrė skirtingomis nuotakomis
- Penktadienį buvo pramušta psichologiškai svarbi EUR/USD palaikymo riba
- Baltijos akcijų rinkose penktadienį išsiskyrė prekyba „Klaipėdos nafta“ pozicijoje

Pasaulio finansų rinkų tendencijos

Praeitą savaitę prekyba Europos akcijų rinkose baigėsi skirtingomis investuotojų nuotakomis. Pagrindiniai Europos indeksai **Euro Stoxx 50** ir **Stoxx Europe 600** pasuko skirtingomis kryptimis, – pirmasis šoktelėjo 0,2 proc., o antrasis neigiamai koregavosi 0,02 proc. Ketvirtadienį numuštas Malaizijos oro linijų lėktuvas tik dar labiau padidino įtampą rytų Ukrainoje, Maskvos akcijų indeksui **Russian RTS**, kurį sudaro 50 likvidžiausių ir didžiausių šalies įmonių, penktadienio dienos metu neigiamai koreguojantis 1,75 proc., tuo tarpu nuo mėnesio pradžios indeksas sumažėjo net 6,75 proc. Nuotaikos JAV akcijų rinkose buvo optimistinės, nors ir paskelbtas preliminarus Mičigano universiteto psitikėjimo ekonomika indeksas fiksavo neigiamą pokytį, nukrisdamas nuo 82,5 iki 81,3, tuo tarpu analitikai prognozavo, kad pastarasis rodiklis pakils iki 83,0. Tokį optimizmą paskatino investuotojų spėlionės, kad šiais metais dauguma didžiųjų šalies įmonių dirbs pelningai, jų vertėms tik kylant. Tokias hipotezes patvirtina statistika, kad iš 80 įmonių, esančių **S&P 500** (+1,03 proc.) sudėtyje, 70 proc. iš jų veiklos rezultatai (Q2) viršijo prognozės, pakildami aukščiau nei prognozuota. Tikėtina šis trumpalaikis optimizmas pirmadienį gali būti išsklaidytas dėl besitęsiančių neramumų Ukrainoje bei artimuosiuose rytuose nesiliaujant smurtui Gazos ruože. Šiandien svarbių makroekonominė rodiklių nebus skelbiama, todėl investuotojai stebės pasauliškai vykstančius įvykius bei Rusijos veiksmus, siekiant prisidėti prie vis kylančios įtampos numalšinimo.



Valiutų rinkos

Penktadienį **EUR/USD** valiutų kursas buvo pramušęs psichologiškai svarbią palaikymo 1,35 ribą ir pasiekė 1,3491 lygį, kuris paskutinį kartą buvo fiksuotas tik šių metų vasario mėnesio pradžioje. Toks valiutų poros svyravimas buvo sąlygotas mažesnės euro zonos valstybės paskelbus ne tokius teigiamus makroekonominis rodiklius bei Italijos bankui sumažinus šių metų prognozes, kad ekonominis augimas sieks ne 0,7 proc., o 0,2 proc. Pradedant savaitę **EUR/USD** valiutų santykis nuo praeitą savaitę pabaigos teigiamai 0,17 proc. atšoko, svyruojant ties 1,3545 lygiu. Šiandien kiek svarbesnių naujienų sulauksime iš Vokietijos, kur bus paskelbta „Bundesbank“ mėnesio apžvalga apie esamą šalies ekonomiką ir makroekonominę situaciją. Iš šios apžvalgos investuotojai galės susidaryti vaizdą kaip sekas didžiausiai euro zonos ekonomikai. Taip pat ir toliau investuotojų dėmesys bus nukreiptas į karinius neramumus, vykstančius netoli euro zonos.

Baltijos vertybinių popierių rinka

Penktadienį Baltijos akcijų rinkoje apyvarta buvo gerokai didesnė nei įprastai, pasiekiant 1,34 mln. eurų. Net 613 tūkst. visos apyvartos atiteko „**Klaipėdos nafta**“ (+1,01 proc.) akcijoms. Bendrai pozicijoje buvo sudaryti tik 5 sandoriai, iš kurių 3 tiesioginiai, tarpininkaujant vienam tarpininkui buvo perleista daugiau nei 2 mln. akcijų, už vieną akciją mokant 0,3 euro. Bendrovė svarbių naujienų neskelbė, todėl tikėtina, kad stambūs investuotojai tarpusavyje persiskirstė turimus investicinius portfelius. Taip pat penktadienį aktyvi prekyba vyko „**Olympic Entertainment Group**“ akcijomis, pasiekiant 367 tūkst. apyvartą ir nežymiai numušant 0,51 proc. akcijos vertę. Šiandien svarbesnių naujienų sulauksime iš Talino ir Vilniaus, kur bus paskelbta „**Baltika**“ įmonės šešių mėnesių tarpinė informacija bei „**Šiaulių bankas**“ skelbs šešių mėnesių veiklos rezultatus. Jei rezultatai bus paskelbti prekybos metu, tikėtina, sulauksime aktyvesnės prekybos šiose pozicijose, priešingu atveju – investuotojų aktyvumas persikels į rytojaus dieną.

Nebus skelbiama svarbių makroekonominių įvykių

Pasaulio rinkos

Pavadinimas	Indekso vertė	Dienos pokytis, %	Mėnesio pokytis, %	Nuo metų pradžios, %	12 mėn. pokytis, %
JAV					
S&P 500	1978	↑ 1.03	0.78	7.03	16.91
Dow Jones	17100	↑ 0.73	0.90	3.16	10.01
Nasdaq Comp	4432	↑ 1.57	1.47	6.12	23.54
Russell 2000	1152	↑ 1.59	-3.10	-1.03	9.63
Skandinavija					
OMX Stockholm 30	1387	↑ 0.80	0.10	4.08	13.61
OMX Helsinki 25	2940	↑ 0.26	-2.02	3.71	25.15
OMX Copenhagen 20	732.3	↓ -1.02	-1.56	18.97	35.93
Oslo stock exchange	562.6	↓ -1.06	-2.74	11.72	22.88
Europa					
DJ Euro STOXX 50	3164	↑ 0.20	-4.18	1.78	16.50
CAC 40	4335	↑ 0.44	-4.54	0.92	10.44
DAX	9720	↓ -0.35	-2.68	1.76	16.66
FTSE 100	6749	↑ 0.17	-1.11	0.01	1.79
MIB	20737	↑ 0.65	-5.69	9.33	28.61
IBEX 35	10527	↓ -0.15	-5.63	6.15	32.53
Centrinė ir Rytų Europa					
ATX	2370	↓ -0.78	-7.62	-6.95	3.00
WIG20	2394	↓ -0.38	-2.77	-0.29	3.49
BUX	17925	↓ -0.56	-5.43	-3.44	-1.77
PX	944.1	↓ -1.49	-8.56	-4.54	6.79
RTS	1276	↓ -1.75	-6.07	-11.54	-7.67
Azija					
Nikkei 225	15216	↓ -1.01	-0.87	-6.60	4.29
Hang Seng	23457	↑ 0.01	1.13	0.65	9.81
Kospi	2019	↑ 0.00	2.61	0.40	7.91
Valiutų kursai					
EUR/USD	1.35	↑ 0.13	-0.44	-1.83	2.61
EUR/GBP	0.79	↓ -0.01	0.90	5.12	8.48
EUR/PLN	4.15	↑ 0.01	0.29	0.20	1.61
EUR/RUB	47.64	↓ -0.30	-2.53	-4.81	-10.52
Žaliavų rinka					
Brent nafta	107.3	↑ 0.03	-6.57	-3.19	-0.74
Auksas	1312	↑ 0.35	-0.42	8.88	-1.65
Palūkanų normos					
EURIBOR 6 mėn.	0.30	0.00	-1.94	-22.11	-7.90
LIBOR USD 6 mėn.	0.33	↓ -0.52	0.00	-6.49	-18.24

Baltijos regionas

Pavadinimas	Indekso vertė	Dienos pokytis, %	Mėnesio pokytis, %	Nuo metų pradžios, %	12 mėn. pokytis, %
Baltijos šaly					
OMX Vilnius	476.3	↓ -0.13	1.81	12.97	14.98
OMX Ryga	440.5	↓ -2.94	-1.16	-4.26	-5.66
OMX Talinas	800.7	↓ -0.13	-0.41	-2.08	-4.85
OMX Baltic Benchmark	610.9	↓ -0.24	0.09	-0.43	-4.02
NASDAQ OMX Baltic sąrašo likvidžios akcijos					
Agrowill Group	0.28	0.00	-5.78	38.50	38.50
Apranga	2.71	0.00	3.44	4.23	7.97
Arco Vara	1.17	0.00	-4.10	-16.43	-1.68
Baltika	0.48	↓ -0.83	1.49	-12.98	-48.71
City Service	1.72	↓ -1.15	0.00	-4.44	-7.03
Ekspress Grupp	1.04	0.00	0.97	-8.77	-8.77
Grigiškės	0.82	↑ 0.61	1.86	15.98	36.21
Grindeks	6.65	↓ -0.75	-4.32	-26.97	-31.27
Klaipėdos nafta	0.30	↑ 1.01	5.26	2.74	-12.28
Latvijas Gāze	9.60	↓ -2.74	-3.03	2.23	4.28
LESTO	0.89	↓ -0.89	1.60	14.10	30.88
Lietuvos dujos	0.70	↑ 0.57	10.36	12.84	15.25
Linus Agro Group	0.72	↑ 0.14	7.61	5.10	-2.44
Merko Ehitus	7.20	↑ 0.84	0.00	0.00	6.19
Nordecon	1.03	↓ -1.90	3.00	-1.90	-9.65
Olainfarm	7.57	↓ -0.66	-0.39	7.26	6.62
Olympic Entertainment Group	1.96	↓ -0.51	3.16	5.38	-2.00
Panevėžio statybos trestas	1.25	↓ -0.79	7.76	10.62	-0.79
Pieno žvaigždės	1.92	0.00	6.67	2.67	-12.33
Premia Foods	0.70	0.00	4.63	0.00	-3.31
Rokiškio sūris	1.64	↑ 1.23	0.61	3.14	1.23
Silvano Fashion Group	1.90	↓ -0.52	-5.00	-28.84	-27.20
Šiaulių bankas	0.29	↓ -1.03	2.12	17.34	20.05
Tallink Grupp	0.74	↓ -0.54	-3.16	-17.30	-22.53
Tallinna Kaubamaja	5.14	0.00	0.78	0.63	-4.76
Tallinna Vesi	13.30	↑ 0.76	2.31	11.76	33.00
TEO LT	0.77	↓ -0.39	-0.90	11.10	6.52
Vilkyškių pieninė	2.04	0.00	0.99	29.94	25.15
Vilniaus baldai	15.40	0.00	5.48	10.00	-1.28
Žemaitijos pienas	0.85	↓ -1.05	3.78	9.95	18.19

Kontaktai:

Renatas Žeknys Makleris Tel: 8 5 258 2295 Renatas.Zeknys@swedbank.lt	Agnė Anzeliėnė Maklerė Tel: 8 5 258 2306 Agne.Anzeliene@swedbank.lt	Vytautas Čirvinškas Finansinių produktų pardavimo specialistas Tel: 8 5 258 2478 Vytautas.Cirvinškas@swedbank.lt	Julius Miniotas Makleris Tel: 8 5 258 2853 Julius.Miniotas@swedbank.lt	Martynas Freitakas Maklerio asistentas Tel: 8 5 258 2504 Martynas.Freitakas@swedbank.lt
---	--	---	---	--

Apžvalgą užsiprenumeruoti galima adresu: <http://www.swedbank.lt/it/articles/subscribe>
 Dėmesio! Ši apžvalga yra tik informacinio pobūdžio, t.y. pateikiama informacija jokiais aplinkybėmis negali būti interpretuojama kaip asmeninė rekomendacija, patarimas, pasiūlymas, nurodymas arba reikalavimas įsigyti ar perleisti apžvalgoje nurodytas finansines priemones ir negali būti jokio vėliau sudaryto sandorio pagrindas ar sudedamoji dalis. Visa pateikta informacija yra surinkta iš viešai prieinamų šaltinių (įmonių, vertybinių popierių biržų, naujienų agentūrų ir kitų). Duomenų šaltinis: „Bloomberg“, „Reuters“, „Swedbank“, „Nasdaq OMX“. Mes neatlikome informacijos tikrinimo ir/ar vertinimo, dėl to negarantuojame informacijos tikslumo, pilnumo ar aktualumo, ir neatsakome už nuostolius, kurie gali atsirasti, kai investuojama remiantis tokia informacija. Pateikta apžvalga taip pat nėra apsaugota nuo skirtingų duomenų ir/ar informacijos palyginimo problemų, dėl įmonių keičiamos apskaitos ir finansinės atskaitomybės paruošimo praktikos (t.y. pasikeitę apskaitos standartai, finansinių ataskaitų konsolidavimo praktikos pasikeitimas ir pan.). Dėl šios priežasties istoriniai palyginamieji duomenys gali būti neprekinami. Draudžiama kopijuoti, spausdinti ar kitaip komerciniais tikslais atgaminti bei platinti šią apžvalgą arba bet kurią jos dalį be „Swedbank“, AB sutikimo. Cituojant būtina nuoroda į šaltinį.