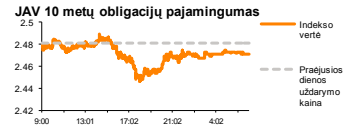
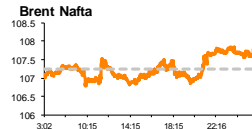
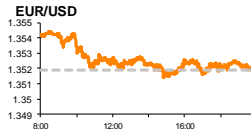
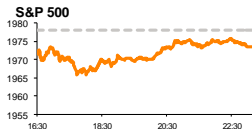


Rytinė finansų rinkų apžvalga

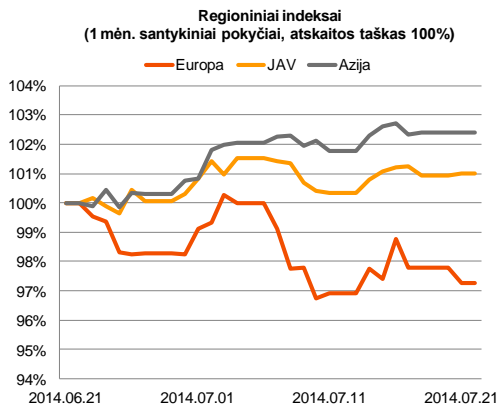
Finansų rinkų tarnyba – antradienis, 2014 m. liepos 22 d.

Dienos prekyba



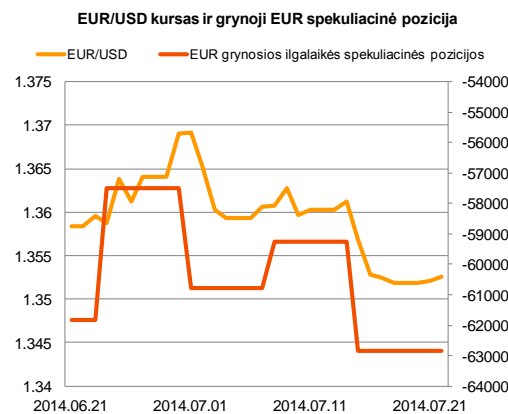
Finansų makleris
Renatas Žeknys
(8 5) 258 2295

- Europos ir JAV investuotojai stebi kokių priemonių bus imtasi Rusijos izoliacijai ir kaip tai paveiks vietos rinkas
- EUR/USD valiutų kursas laikosi netoli psichologiškai investuotojams svarbios 1,35 ribos
- Paskelbti „Šiaulių bankas“ veiklos rezultatai šiandienos prekybos metu pastebimai padidins investuotojų aktyvumą šioje pozicijoje



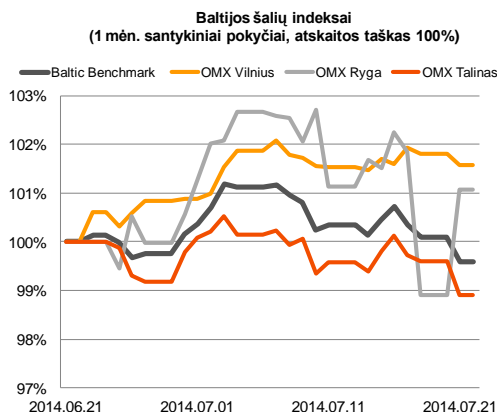
Pasaulio finansų rinkų tendencijos

Kaip ir buvo galima tikėtis, per savaitgalį investuotojai iš žiniasklaidos priemonių ir aukšto rango politikos atstovų pasisakymų susidarė vaizdą, kad situacija Ukrainoje po įvykusios lėktuvo katastrofos tik dar labiau paastrės. JAV ir Europa imsis papildomų Rusijos izoliacijos priemonių, o tai, bet kokių atveju, trukdys verslo plėtrai ne tik Europoje bet ir už Atlanto. Esant karinei įtampai, naftos kaina linkusi kilti, tuo tarpu akcijų rinkose pastebima neigiama korekcija, indeksų **FTSE 100** ir **DAX** vertėms sumažėjant atitinkamai po 0,31 proc. ir 1,11 proc. Tokiomis pačiomis nuotakomis gyveno ir JAV investuotojai: indekso **S&P 500** vertė dienos prekybos pabaigoje susitraukė 0,23 proc., o **Dow Jones Indus Avg.** indeksas sumažėjo 0,28 proc. Svarbių makroekonominių įvykių Europoje ir JAV vakar dieną skelbiama nebuvo, taip pat ir šiandien jų paskelbta nebus, tačiau akcijų rinkas išjudins įmonių skelbiami antrojo ketvirčio veiklos rezultatai, kurie kiek padės investuotojams primiršti apie įvykius rytų Europoje. Šiandien ryte Azijos akcijų rinkose pastebimas pakilimas, Japonijos akcijų rinkoms atsidarius po ne darbo dienos. Kinijos akcijų rinkų indeksus į viršų stūmė didžiausių metalo kompanijų akcijų vertės išaugimas, o prie šio pakilimo prisidėjo ir mašinų gamintojai, po paskelbtų žinių per Kinijos nacionalinę radiją, kad valdžia imsis finansinių skatinimo priemonių, kurios padėtų plėtoti alternatyvia energija varomus automobilius. Tikėtina, kad šiandien Europos akcijų rinkos gali atsidaryti su nedideliais pakilimais persiduodant optimistinėms nuotakoms iš Azijos bei pasireiškiant nežymiam akcijų pakilimui po vakar trukusio nuosmukio.



Valiutų rinkos

Vakar dieną **EUR/USD** valiutų kursas atšoko nuo 1,35 lygio, dienos metu nežymiai pakildamas 0,05 proc. iki 1,3520 ribos. Šiandien užsienio valiutų rinkose turėtume sulaukti aktyvesnės prekybos Japonijos investuotojams grįžus po savaitgalio ir pirmadienį buvusios nedarbo dienos. Šiandien svarbių makroekonominių įvykių, paveikiančių valiutų rinkas, skelbiama nebus, todėl galime tikėtis, kad ir pagrindinių valiutų kursas nepasidarys dideliais svyravimais. Antradienio ryte **EUR/USD** valiutų santykis laikosi beveik nepakitęs nuo vakar vakare buvusio lygio ir laikosi ties 1.3525. Bendrai stebint valiutų santykio svyravimą matome, kad nuo mėnesio pradžios kursas yra susitraukęs 1,21 proc., o nuo metų pradžios sumažėjęs – 1,91 proc.



Baltijos vertybinių popierių rinka

Vakar dieną Baltijos akcijų rinkose investuotojų aktyvumas dar labiau sumažėjo ir pasiekė 306 tūkst. eurų. Prekyba pasižymėjo smulkūs investuotojai paskirstydami savo investicijas dvejose Vilniau biržos pozicijose. „**Linus Agro Group**“ akcijų buvo perleista už beveik 80 tūkst. eurų sudarant 29 sandorius ir paskutinio apskaitimo metu mokant už akciją 0,713 euro. Šis sandoris nustūmė žemyn akcijos vertę 1,11 proc. tuo tarpu prieš šį sandorį akcijos kaina svyravo ties 0,72 euro už akciją. Antroji pozicija pagal aktyvumą buvo „**Šiaulių bankas**“. Nors bendrovė savo veiklos rezultatus paskelbė dienos prekybai pasibaigus, tai smulkių investuotojų nesulaikė nuo aktyvios prekybos, tikintis, kad šie rezultatai bus teigiami. Dienos prekybos metu buvo sudaryta 40 sandorių, kurių bendra vertė siekė 48,8 tūkst. eurų, o akcijos vertė šoktelėjo net 2,08 proc. Remiantis pateiktais įmonės veiklos neauditais rezultatais „Šiaulių bankas“ per pirmąjį šių metų pusmetį uždirbo 24,2 mln. litų grynojo pelno, tai 372 proc. daugiau nei praeitais metais tuo pačiu laikotarpiu. Tuo tarpu banko grupės šešių mėnesių grynas pelnas išaugo daugiau nei 344 proc. nuo 6,5 iki 22,4 mln. litų. Šiandienos prekybos metu matysime vėl aukštą investuotojų aktyvumą banko vertybiniais popieriais taip pat, tikėtina, ir didesnę teigiamą akcijos šuolį, investuotojams stengiantis atsistoti eilės pradžioje įsigyti pastarosios bendrovės akcijų.

Nebus skelbiama svarbių makroekonominių rodiklių

Pasaulio rinkos

Pavadinimas	Indekso vertė	Dienos pokytis, %	Mėnesio pokytis, %	Nuo metų pradžios, %	12 mėn. pokytis, %
JAV					
S&P 500	1974	▼ -0.23	0.55	6.78	16.40
Dow Jones	17052	▼ -0.28	0.62	2.87	9.69
Nasdaq Comp	4425	▼ -0.17	1.30	5.94	22.90
Russell 2000	1147	▼ -0.43	-3.51	-1.46	8.85
Skandināvija					
OMX Stockholm 30	1384	▼ -0.28	-0.18	3.79	14.02
OMX Helsinki 25	2956	▲ 0.52	-1.51	4.25	26.37
OMX Copenhagen 20	727.4	▼ -0.66	-2.21	18.19	35.33
Oslo stock exchange	564.4	▲ 0.31	-2.43	12.07	23.16
Europa					
DJ Euro STOXX 50	3137	▼ -0.86	-5.01	0.90	15.10
CAC 40	4305	▼ -0.71	-5.21	0.20	9.26
DAX	9612	▼ -1.11	-3.76	0.63	15.38
FTSE 100	6728	▼ -0.31	-1.42	-0.31	1.59
MIB	20431	▼ -1.48	-7.08	7.72	25.86
IBEX 35	10482	▼ -0.43	-6.03	5.70	31.58
Centrinė ir Rytų Europa					
ATX	2360	▼ -0.42	-8.00	-7.34	2.67
WIG20	2390	▼ -0.15	-2.92	-0.44	3.41
BUX	17956	▲ 0.18	-5.26	-3.27	-1.58
PX	946.2	▲ 0.22	-8.36	-4.34	7.33
RTS	1239	▼ -2.91	-8.80	-14.11	-10.21
Azija					
Nikkei 225	15361	▲ 0.95	0.08	-5.71	5.28
Hang Seng	23670	▲ 1.21	2.05	1.56	10.52
Kospi	2025	▲ 0.31	2.88	0.67	7.68
Valiutų kursai					
EUR/USD	1.35	▲ 0.03	-0.52	-1.91	2.52
EUR/GBP	0.79	▲ 0.03	0.88	5.10	8.46
EUR/PLN	4.15	▼ -0.04	0.30	0.21	1.63
EUR/RUB	47.60	▲ 0.03	-2.44	-4.72	-10.44
Žaliavų rinka					
Brent nafta	108.0	▲ 0.25	-5.98	-2.57	-0.18
Auksas	1311	▼ -0.09	-0.47	8.83	-1.69
Palūkanų normos					
EURIBOR 6 mėn.	0.30	0.00	-0.98	-22.11	-8.18
LIBOR USD 6 mėn.	0.33	▲ 0.61	1.24	-5.92	-17.64

Baltijos regionas

Pavadinimas	Indekso vertė	Dienos pokytis, %	Mėnesio pokytis, %	Nuo metų pradžios, %	12 mėn. pokytis, %
Baltijos šaly					
OMX Vilnius	475.2	▼ -0.23	1.58	12.71	15.37
OMX Ryga	450.0	▲ 2.15	0.96	-2.21	-2.97
OMX Talinas	795.2	▼ -0.68	-1.09	-2.75	-4.97
OMX Baltic Benchmark	607.8	▼ -0.51	-0.42	-0.93	-4.02
NASDAQ OMX Baltic sąrašo likvidžios akcijos					
Agrowill Group	0.28	▼ -0.36	-6.12	38.00	34.63
Apranga	2.71	0.00	3.44	4.23	7.97
Arco Vara	1.10	▼ -5.98	-9.84	-21.43	-7.56
Baltika	0.48	0.00	1.49	-12.98	-47.69
City Service	1.72	0.00	0.00	-4.44	-7.03
Ekspress Grupp	1.00	▼ -3.85	-2.91	-12.28	-13.04
Grigiškės	0.82	0.00	1.86	15.98	36.21
Grindeks	6.65	0.00	-4.32	-26.97	-31.57
Klaipėdos nafta	0.30	▼ -0.67	4.56	2.05	-12.61
Latvijas Gāze	9.84	▲ 2.50	-0.61	4.78	10.12
LESTO	0.89	0.00	1.60	14.10	32.84
Lietuvos dujos	0.71	▲ 0.57	10.99	13.48	15.90
Linus Agro Group	0.71	▼ -1.11	6.42	3.94	-3.65
Merko Ehitus	7.24	▲ 0.56	0.56	0.56	6.47
Nordeccon	1.03	0.00	3.00	-1.90	-8.85
Olainfarm	7.50	▼ -0.92	-1.32	6.27	6.92
Olympic Entertainment Group	1.96	0.00	3.16	5.38	-0.51
Panevėžio statybos trestas	1.24	▼ -0.80	6.90	9.73	-0.80
Pieno žvaigždės	1.92	0.00	6.67	2.67	-12.73
Premia Foods	0.70	0.00	4.63	0.00	-2.78
Rokiškio sūris	1.63	▼ -0.61	0.00	2.52	1.87
Silvano Fashion Group	1.87	▼ -1.58	-6.50	-29.96	-27.80
Šiaulių bankas	0.30	▲ 2.08	4.24	19.77	22.54
Tallink Grupp	0.73	▼ -0.95	-4.08	-18.09	-22.86
Tallinna Kaubamaja	5.09	▼ -0.97	-0.20	-0.34	-5.35
Tallinna Vesi	13.10	▼ -1.50	0.77	10.08	31.00
TEO LT	0.77	▼ -0.26	-1.16	10.81	7.18
Vilkyškių pieninė	2.02	▼ -0.98	0.00	28.66	23.93
Vilniaus baldai	15.40	0.00	5.48	10.00	-1.28
Žemaitijos pienas	0.84	▼ -1.29	2.44	8.53	18.81

Kontaktai:

Renatas Žeknys Makleris Tel: 8 5 258 2295 Renatas.Zeknys@swedbank.lt	Agnė Anzeliėnė Maklerė Tel: 8 5 258 2306 Agne.Anzeliene@swedbank.lt	Vytautas Čirvinškas Finansinių produktų pardavimo specialistas Tel: 8 5 258 2478 Vytautas.Cirvinškas@swedbank.lt	Julius Miniotas Makleris Tel: 8 5 258 2853 Julius.Miniotas@swedbank.lt	Martynas Freitakas Maklerio asistentas Tel: 8 5 258 2504 Martynas.Freitakas@swedbank.lt
---	--	---	---	--

Apžvalgą užsiprenumeruoti galima adresu: <http://www.swedbank.lt/it/articles/subscribe>

Dėmesio! Ši apžvalga yra tik informacinio pobūdžio, t.y. pateikiama informacija jokiais aplinkybėmis negali būti interpretuojama kaip asmeninė rekomendacija, patarimas, pasiūlymas, nurodymas arba reikalavimas įsigyti ar perleisti apžvalgoje nurodytas finansines priemones ir negali būti jokio vėliau sudaryto sandorio pagrindas ar sudedamoji dalis. Visa pateikta informacija yra surinkta iš viešai prieinamų šaltinių (įmonių, vertybinių popierių biržų, naujienų agentūrų ir kitų). Duomenų šaltinis: „Bloomberg“, „Reuters“, „Swedbank“, „Nasdaq OMX“. Mes neatliekame informacijos tikrinimo ir/ar vertinimo, dėl to negarantuojame informacijos tikslumo, pilnumo ar aktualumo, ir neatsakome už nuostolius, kurie gali atsirasti, kai investuojama remiantis tokia informacija. Pateikta apžvalga taip pat nėra apsaugota nuo skirtingų duomenų ir/ar informacijos palyginimo problemų, dėl įmonių keičiamos apskaitos ir finansinės atskaitomybės paruošimo praktikos (t.y. pasikeitę apskaitos standartai, finansinių ataskaitų konsolidavimo praktikos pasikeitimas ir pan.). Dėl šios priežasties istoriniai palyginamieji duomenys gali būti neprekinami. Draudžiama kopijuoti, spausdinti ar kitaip komerciniais tikslais atgaminti bei platinti šią apžvalgą arba bet kurią jos dalį be „Swedbank“, AB sutikimo. Cituojant būtina nuoroda į šaltinį.