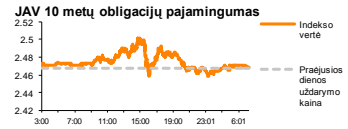
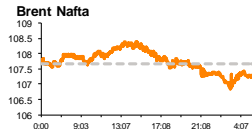
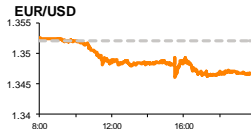
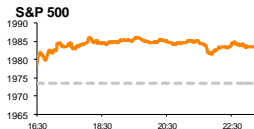


Rytinė finansų rinkų apžvalga

Finansų rinkų tarnyba – trečiadienis, 2014 m. liepos 23 d.

Dienos prekyba



Finansų makleris
Renatas Žeknys
(8 5) 258 2295

- Akcijų rinkų dėmesys – skelbiami bendrovių veiklos rezultatai
- EUR/USD valiutų kursas buvo spaudžiamas paskelbus JAV makroekonominis rodiklius
- „Lietuvos dujas“ nusprendė paskirstyti pelno dalį dividendais.

Pasaulio finansų rinkų tendencijos

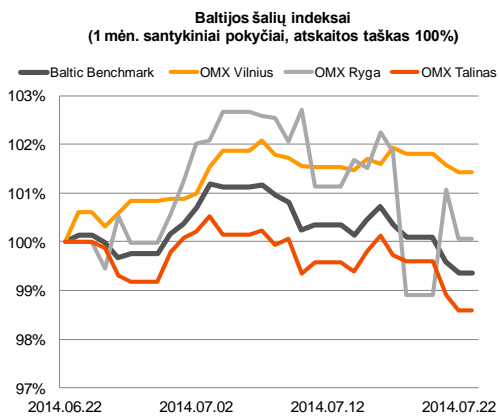
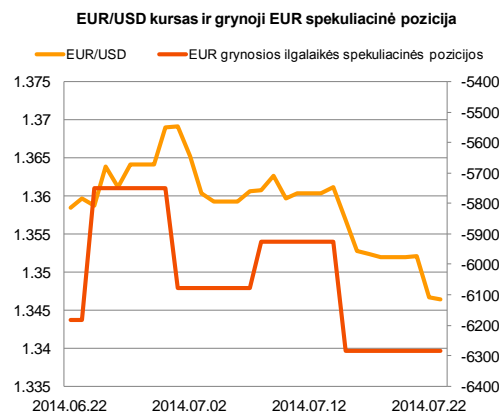
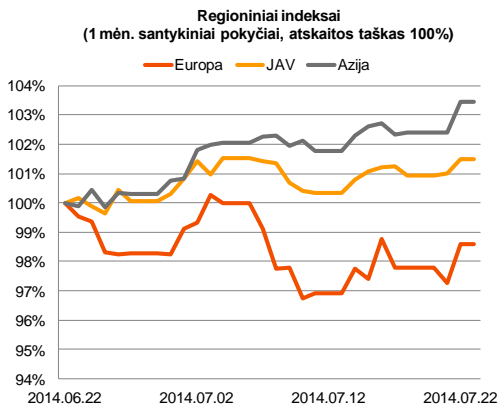
Antradienį, apimus neigiamoms nuotaikoms dėl Ukrainoje vykstančių įvykių, Europos akcijų rinkų indeksai atsistatė ir rodė kilimo tendenciją. Didžiosios Britanijos indekso **FTSE 100** vertė šoktelėjo 0,99 proc., tuo tarpu Vokietijos **DAX** indeksas dienos metu pakilo 1,27 proc. Taip pat teigiamas investuotojų nuotaikas nulėmė skelbiami pagerėję bendrovių antrojo ketvirčio rezultatai. Vakar, po kelias dienas trukusių derybų, buvo gražintos Malaizijos lėktuvo juodosios dėžės, kurios turėtų suteikti detalesnės informacijos apie katastrofos priežastis. Tačiau dauguma ekspertų samprotauja, kad pastaroji informacija gali būti paveikta ir nerodyti realios situacijos. Laukiant aiškesnių detalių Europos Sąjungos atstovai sutarė surengti ketvirtadienį susitikimą, kuriame spręs kokias sankcijas skirti Rusijai. Tuo tarpu iki šio susirinkimo ir jame priimtų sprendimų paskelbimo akcijų rinkos turėtų kiek atitrūkti nuo neramumų Ukrainoje ir aktyviau reaguoti į skelbiamus regionuose makroekonominis rodiklius. Vakar dieną paaikškėjo, kad JAV liepos mėnesio infliacijos lygis, kaip ir prognozuota, išsilaikė ties 0,3 proc. ir lyginant su praėjusiu mėnesiu sumažėjo 0,1 proc. nuo buvusio 0,4 proc. Žinoma, toks infliacijos lygis bendrai šalies ekonominiai situacijai nėra naudingas, tačiau akcijų rinkos į pastarąjį pokytį reagavo teigiamai. JAV akcijų indeksas **Dow Jones Indus. Avg.** pakilo 0,36 proc., o **S&P 500** vertė padidėjo 0,5 proc. Esant šalyje tokiam infliacijos lygiui investuotojai dar samprotauja, kad pati ekonomika nėra pajėgi tinkamai veikti ir susireguliuoti, ir dar reikalingas JAV institucijų įsikišimas, stengiantis kilstelėti bendrą ekonomikos lygį. Šiandien svarbesnių makroekonominis įvykių sulauksime iš euro zonos, kur paaikškės kaip pasikeitė regiono vartotojų pasitikėjimo indeksas. Remiantis prognozėmis matyti, kad šis rodiklis turėtų išsilaikyti nepakitęs ties -7,5 riba, o bet koks jo teigiamas pokytis turėtų įnešti rinkos investuotojams optimizmo.

Valiutų rinkos

Vakar diena JAV doleris sustiprėjo prieš eurą, **EUR/USD** santykiui peršokant 1,35 lygį ir dienos pabaigoje kursui apsistojant ties 1,3465 (-0,4 proc. dienos pokytis). Tokį valiutų kurso svyravimą paveikė investuotojų įžvalgos, kad JAV, didžiausia pasaulyje ekonomika, vis aktyviau rodo augimą, o tai signalizuoja apie laiką kelti šalies bazinę palūkanų normą, kuri teigiamai paveiktų ir sustiprintų vietos valiutą. Tokius investuotojų pastebėjimus sustiprino paskelbtos išaugusios gyvenamųjų namų pardavimų apimtys, kurios pranoko prognozes pakildamos nuo praėjusio laikotarpio 2,6 proc. Taip pat prie pastarųjų nuotaikų prisidėjo Richmond FED'o gamybos užsakyimų indeksas, kurio vertė šoktelėjo nuo 4 iki 7, tuo tarpu analitikai tikėjosi sulaukti augimo iki 5. Šiandien ryte **EUR/USD** valiutų santykis laikosi panašiam lygyje kaip vakar dienos pabaigoje. Šiuo metu euras atrodo gana silpnai prieš JAV dolerį ir vienas iš pagrindinių veiksnių, artimoje perspektyvoje nelesiančių EUR/USD kursui pakilti, išliks ECB svarstymai apie galimą ekonomikos skatinimą, kuris pareikalautų didelių investicijų.

Baltijos vertybinių popierių rinka

Vakar dieną apyvarta Baltijos akcijų rinkose buvo labai panaši kaip ir pirmadienį – pasiekė beik 398 tūkst. eurų. Priešingai nei likusioje Europoje, **Vilniaus, Talino** ir **Rygos** indeksai neigiamai koregavosi atitinkamai po 0,15 proc., 0,32 proc. ir 1,01 proc. Aktyvumu antrą dieną iš eilės pasižymėjo „**Šiaulių bankas**“, kurio vertė vakar dienos metu išliko nepakitusi ties 0,295 euro už akciją, o pozicijoje dominavo smulkieji investuotojai, kurie apsigėitė akcijomis už daugiau nei 104 tūkst. eurų. Taip pat iš investuotojų akiračio nesitraukia bendrovė „**Linas Agro Group**“, kurios akcijos vertė pakilo 0,98 proc., mokant 0,72 euro už akciją. Vakar dienos metu pozicijoje nebuvo fiksuota tiesioginių sandorių, tačiau matyti, kad prekiauvo stambesni investuotojai, sudarydami 9 sandorius, kurių metu buvo perleista daugiau nei 110 tūkst. akcijų, bendrai už jas sumokant 79 tūkst. eurų. Vakar dieną vyko bendrovės „**Lietuvos dujos**“ visuotinis akcininkų susirinkimas, kurio metu buvo nuspręsta daugiau nei 53 mln. litų paskirstyti dividendais, akcininkams mokant už akciją 0,053 euro (0,18 LTL). Šiandien svarbių įvykių Baltijos akcijų rinkose skelbti nenumatoma, todėl investuotojai toliau vertins įmonių paskelbtus rezultatus ir žvelgs į bendras Europos akcijų rinkų tendencijas.



2014.07.23	Šalis	Laikas	Svarbiausios dienos makroekonominės naujienos	Prognozė	Buvusi reikšmė
	EZ	17:00	Vartotojų pasitikėjimo indeksas	Liepos mėn.	-7,5

Pasaulio rinkos

Pavadinimas	Indekso vertė	Dienos pokytis, %	Mėnesio pokytis, %	Nuo metų pradžios, %	12 mėn. pokytis, %
JAV					
S&P 500	1984	↑ 0.50	1.07	7.31	17.20
Dow Jones	17114	↑ 0.36	1.04	3.24	9.93
Nasdaq Comp	4456	↑ 0.71	2.00	6.69	24.49
Russell 2000	1156	↑ 0.83	-2.43	-0.64	9.88
Skandinavija					
OMX Stockholm 30	1399	↑ 1.12	0.22	4.96	14.99
OMX Helsinki 25	2960	↑ 0.15	-1.71	4.41	25.72
OMX Copenhagen 20	741.2	↑ 1.89	-0.22	20.42	36.88
Oslo stock exchange	571.0	↑ 1.18	-1.50	13.39	24.36
Europa					
DJ Euro STOXX 50	3189	↑ 1.66	-2.84	2.58	17.13
CAC 40	4370	↑ 1.50	-3.23	1.71	11.38
DAX	9734	↑ 1.27	-1.88	1.91	17.08
FTSE 100	6795	↑ 0.99	-0.08	0.69	3.00
MIB	20874	↑ 2.16	-3.79	10.05	28.54
IBEX 35	10649	↑ 1.59	-4.22	7.38	31.90
Centrinė ir Rytų Europa					
ATX	2365	↑ 0.24	-6.56	-7.11	2.93
WIG20	2412	↑ 0.89	-2.60	0.44	3.62
BUX	18105	↑ 0.83	-5.07	-2.47	-1.20
PX	952.9	↑ 0.71	-7.55	-3.66	6.47
RTS	1267	↑ 2.24	-7.47	-12.19	-8.19
Azija					
Nikkei 225	15334	↓ -0.06	-0.23	-5.88	3.76
Hang Seng	23939	↑ 0.66	4.98	2.72	9.24
Kospi	2026	↓ -0.13	2.60	0.75	6.42
Valiutų kursai					
EUR/USD	1.35	↓ -0.02	-0.97	-2.36	1.91
EUR/GBP	0.79	↑ 0.13	1.30	5.53	8.95
EUR/PLN	4.14	↓ 0.00	0.51	0.42	1.57
EUR/RUB	47.05	↑ 0.08	-1.32	-3.62	-9.24
Žaliavų rinka					
Brent nafta	107.3	↓ -0.05	-5.99	-3.18	-1.05
Auksas	1308	↑ 0.03	-0.75	8.52	-2.11
Palūkanų normos					
EURIBOR 6 mėn.	0.31	↑ 0.66	-0.33	-21.59	-8.68
LIBOR USD 6 mėn.	0.33	↓ -0.09	1.14	-6.01	-17.50

Baltijos regionas

Pavadinimas	Indekso vertė	Dienos pokytis, %	Mėnesio pokytis, %	Nuo metų pradžios, %	12 mėn. pokytis, %
Baltijos šalys					
OMX Vilnius	474.4	↓ -0.15	0.81	12.53	14.85
OMX Ryga	445.4	↓ -1.01	-0.06	-3.19	-3.29
OMX Talinas	792.7	↓ -0.32	-1.41	-3.07	-5.32
OMX Baltic Benchmark	606.4	↓ -0.23	-0.77	-1.16	-4.26
NASDAQ OMX Baltic sąrašo likvidžios akcijos					
Agrowill Group	0.28	↓ -0.36	-8.33	37.50	28.50
Apranga	2.71	0.00	3.04	4.23	8.84
Arco Vara	1.10	0.00	-9.84	-21.43	-7.56
Baltika	0.49	↑ 2.52	4.05	-10.79	-46.37
City Service	1.72	0.00	-0.58	-4.44	-6.52
Ekspress Grupp	1.00	0.00	-2.91	-12.28	-14.53
Grigiškės	0.82	↓ -0.12	2.12	15.84	34.93
Grindeks	6.65	0.00	-4.32	-26.97	-32.27
Klaipėdos nafta	0.30	↓ -0.34	0.68	1.71	-13.16
Latvijas Gāze	9.52	↓ -3.25	-3.84	1.37	6.88
LESTO	0.89	0.00	0.68	14.10	30.88
Lietuvos dujos	0.71	↓ -0.28	8.13	13.16	15.76
Linus Agro Group	0.72	↑ 0.98	7.46	4.96	-3.74
Merko Ehitus	7.27	↑ 0.41	0.97	0.97	6.60
Nordecon	1.03	0.00	3.00	-1.90	-9.65
Olainfarm	7.55	↑ 0.67	-0.66	6.98	6.34
Olympic Entertainment Group	1.95	↓ -0.51	2.63	4.84	-2.01
Panevėžio statybos trestas	1.24	0.00	6.90	9.73	-2.36
Pieno žvaigždės	1.92	0.00	6.67	2.67	-12.33
Premia Foods	0.70	↑ 0.43	5.08	0.43	-1.68
Rokiškio sūris	1.62	↓ -0.61	-0.61	1.89	2.53
Silvano Fashion Group	1.87	0.00	-6.50	-29.96	-27.80
Šiaulių bankas	0.30	0.00	4.24	19.77	24.94
Tallink Grupp	0.72	↓ -1.10	-5.13	-18.99	-23.70
Tallinna Kaubamaja	5.10	↑ 0.20	0.00	-0.15	-3.60
Tallinna Vesi	13.10	0.00	0.77	10.08	31.26
TEO LT	0.77	0.00	-1.16	10.81	7.72
Vilkyškių pieninė	2.04	↑ 0.99	0.00	29.94	25.15
Vilniaus baldai	15.50	↑ 0.65	4.03	10.71	-0.64
Žemaitijos pienas	0.84	0.00	2.44	8.53	16.67

Kontaktai:

Renatas Žeknys Makleris Tel: 8 5 258 2295 Renatas.Zeknys@swedbank.lt	Agnė Anzeliėnė Maklėrė Tel: 8 5 258 2306 Agne.Anzeliene@swedbank.lt	Vytautas Čirvinškas Finansinių produktų pardavimo specialistas Tel: 8 5 258 2478 Vytautas.Cirvinškas@swedbank.lt	Julius Miniotas Makleris Tel: 8 5 258 2853 Julius.Miniotas@swedbank.lt	Martynas Freitakas Maklerio asistentas Tel: 8 5 258 2504 Martynas.Freitakas@swedbank.lt
---	--	---	---	--

Apžvalgą užsiprenumeruoti galima adresu: <http://www.swedbank.lt/it/articles/subscribe>

Dėmesio! Ši apžvalga yra tik informacinio pobūdžio, t.y. pateikiama informacija jokiais aplinkybėmis negali būti interpretuojama kaip asmeninė rekomendacija, patarimas, pasiūlymas, nurodymas arba reikalavimas įsigyti ar perleisti apžvalgoje nurodytas finansines priemones ir negali būti jokio vėliau sudaryto sandorio pagrindas ar sudedamoji dalis. Visa pateikta informacija yra surinkta iš viešai prieinamų šaltinių (įmonių, vertybinių popierių biržų, naujienų agentūrų ir kitų). Duomenų šaltinis: „Bloomberg“, „Reuters“, „Swedbank“, „Nasdaq OMX“. Mes neatlikome informacijos tikrinimo ir/ar vertinimo, dėl to negarantuojame informacijos tikslumo, pilnumo ar aktualumo, ir neatsakome už nuostolius, kurie gali atsirasti, kai investuojama remiantis tokia informacija. Pateikta apžvalga taip pat nėra apsaugota nuo skirtingų duomenų ir/ar informacijos palyginimo problemų, dėl įmonių keičiamos apskaitos ir finansinės atskaitomybės pakušimo praktikos (t.y. pasikeitę apskaitos standartai, finansinių ataskaitų konsolidavimo praktikos pasikeitimas ir pan.). Dėl šios priežasties istoriniai palyginamieji duomenys gali būti neprekinami. Draudžiama kopijuoti, spausdinti ar kitaip komerciniais tikslais atgaminti bei platinti šią apžvalgą arba bet kurią jos dalį be „Swedbank“, AB sutikimo. Cituojant būtina nuoroda į šaltinį.