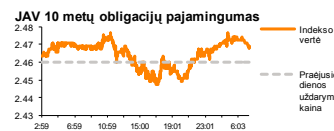
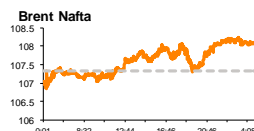
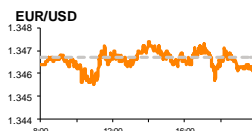
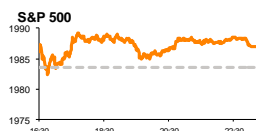


# Rytinė finansų rinkų apžvalga

Finansų rinkų tarnyba – ketvirtadienis, 2014 m. liepos 24 d.

Dienos prekyba



Finansų makleris  
**Renatas Žeknys**  
(8 5) 258 2295

- Pagrindiniu akcentu akcijų rinkose išliko skelbiami bendrovių veiklos rezultatai
- Investuotojų nerimas dėl vykstančių įvykių rytų Europoje mažina EUR/USD vertę
- Vakar dieną Baltijos biržoje daugiau nei pusę apyvartos sudarė vienas tiesioginis sandoris

## Pasaulio finansų rinkų tendencijos

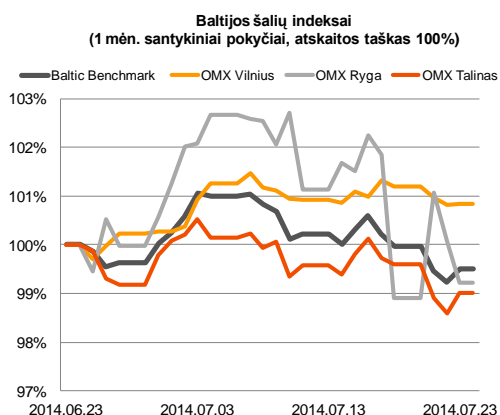
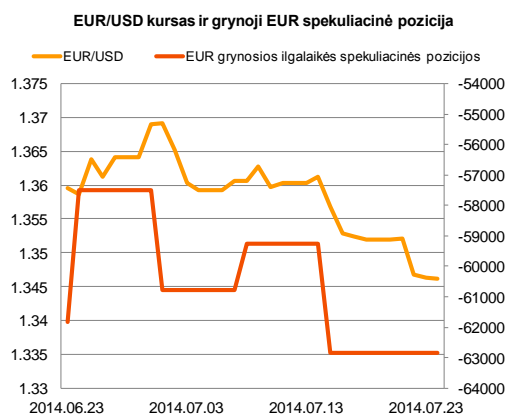
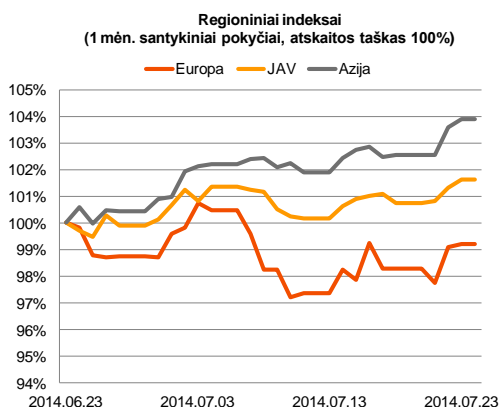
Kaip ir buvo tikėtasi, Europos akcijų rinkų investuotojai trumpam nustūmė į šoną Ukrainoje bei Izraelyje vykstančius įvykius ir detaliau stebėjo įmonių veiklos rezultatus. Didieji Europos indeksai **Stoxx Europe 600** ir **Euro Stoxx 50** dienos metu pakilo po 0,12 proc., o Vokietijos indekso **DAX** vertė padidėjo 0,2 proc. Net paskelbtas netikėtai sumažėjęs euro zonoje vartotojų pasitikėjimo indeksas neišskleidė teigiamų investuotojų nuotaikų, jo vertei nuo buvusio ir prognozuotos -7,5 susitraukiant iki -8,4. Tuo tarpu JAV akcijų rinkose nuotaikos buvos skirtingos, indeksams **S&P 500** ir **Dow Jones Indus. Avg.** pasukant skirtingomis linkmėmis, pirmajam pakylant 0,18 proc., o antrajam sumažėjant 0,16 proc. Trečiadienio prekybos metu indeksą S&P 500 iki rekordinių aukštumų (1987.01 punktu ribos) stumtelėjo paskelbti džiuginantys technologinių (tarp jų „Facebook“ bei „Apple“) ir sveikatos priežiūros bendrovių veiklos rezultatai. Tuo tarpu Dow Jones Indus. Avg. indekso vertę privertė susitraukti šeštos pagal svorį indekso sudėtyje esančios lėktuvų gamintojos „Boeing“ (-2,34 proc.) prognozių neatitikę veiklos rezultatai. Šiandien investuotojų dėmesys kryps į euro zonos ir Vokietijos preliminarūs gamybos užsakymų rodiklius, kurie, kaip prognozuojama, turėtų nežymiai susitraukti. Tačiau vertinant esamą situaciją, Rusijos susipriešinimą su Europa, būtų nenuostabu, jei pastarieji rodikliai susitrauktų daugiau nei prognozuojama, nes dauguma Europos įmonių turėjo gerai išplėtotą produkcijos paskirstymą Rusijos rinkoje, kuri šiuo metu yra susitraukus. Taip pat JAV rinkoje sulauksime skelbiamo savaitinio bedarbių paraiškų skaičiaus ir naujų būstų pardavimų apimčių. Prognozuojama, kad šie rodikliai turėtų neigiamai linkme pasikeisti, o skelbiamas preliminarus šalies gamybos užsakymų rodiklis turėtų nežymiai pakilti. Bendrai vertinant tiek JAV, tiek Europoje šiandien turėtų būti jaučiamas permainingos nuotaikos.






## Valiutų rinkos

Vakar dieną **EUR/USD** valiutų kursas ir toliau šturmuoja žemumas, trečiadienio metu santykio vertei pasiekiant 1,3455 ribą. Dauguma investuotojų svarsto, kad šiuo metu vykstantys įvykiai rytų Europoje gali sutrukdėti ir taip su sunkumais susiduriančios euro zonos ateities ekonomikos augimo perspektyvoms, tokių būdu sumažinant euro perkamąją galią prieš kitas pagrindines pasaulio valiutas. Tuo tarpu JAV doleris ir toliau yra stumiamas į viršų prieš eurą, investuotojams laukiant FED'o ekonomikos skatinimo pabaigos bei matant, kad šalyje kainų lygis po truputį rodo kilimo tendenciją. Šiandien ryte **EUR/USD** valiutų kursas laikosi ties 1,3460 lygiu ir bendrai žvelgiant į makroekonominis rodiklius matyti, kad labiau nepalanki situacija susiklostys Europoje – todėl tikėtina šiandien sulauksime ir toliau silpnėjančio euro, bendram pagrindinių valiutų EUR/USD santykiui toliau neigiamai koreguojantis.























## Baltijos vertybinių popierių rinka

Trečiadienį aktyvumas Baltijos vertybinių popierių biržoje buvo didesnis nei įprastai, pasiekiant 1 mln. eurų apyvartą, o indekso **Baltic Benchmark** vertei pakylant 0,27 proc. Daugiau nei pusę visos apyvartos buvo pasiekta „Apranga“ vertybiniais popieriais, investuotojams apsiekiant akcijomis už beveik 580 tūkst. eurų, akcijos vertei šoktelint 0,74 proc. iki 2,73 euro. Pozicijoje buvo sudarytas vienas tiesioginis sandoris, perleidžiant 200 tūkst. akcijų ir už vieną jų mokant 2,73 euro. Talino biržoje kiek neįprastu aktyvumu pasižymėjo prekyba „Tallinna Kaubamaja“ akcijomis, jų vertei pakylant 0,2 proc. (5,11 euro už akciją) ir pasiekiant 96,7 tūkst. eurų apyvartą. Šią savaitę iš bendrovės nebuvo sulaukta svarbių pranešimų, todėl tokį investuotojų aktyvumą galima būtų sieti su praeitą savaitę paskelbtais ir šiuo metu gerai įvertintais bendrovės rezultatais. Šiandien nenumatoma skelbti svarbių naujienų Baltijos šalių vertybinių popierių biržose, todėl investuotojai, kaip ir vakar dieną, aktyviau reaguos į bendras Europos rinkų tendencijas.






2014.07.24	Šalis	Laikas	Svarbiausios dienos makroekonominės naujienos	Prognozė	Buvusi reikšmė	
	Vokietija	10:30	Preliminarus gamybos užsakymų rodiklis	Liepos mėn.	51,9	52,0
	EZ	11:00	Preliminarus gamybos užsakymų rodiklis	Liepos mėn.	51,7	51,8
	JAV	15:30	Savaitinis bedarbių paraiškų skaičius		307 tūkst.	302 tūkst.
	JAV	16:45	Preliminarus gamybos užsakymų rodiklis	Liepos mėn.	57,5	57,3
	JAV	17:00	Naujų gyvenamųjų namų pardavimų apimtys	Birželio mėn.	475 tūkst.	504 tūkst.

### Pasaulio rinkos

Pavadinimas	Indekso vertė	Dienos pokytis, %	Mėnesio pokytis, %	Nuo metų pradžios, %	12 mėn. pokytis, %	
JAV						
	S&P 500	1987	↑ 0.18	1.90	7.50	17.86
	Dow Jones	17087	↓ -0.16	1.60	3.08	9.94
	Nasdaq Comp	4474	↑ 0.40	2.84	7.11	24.98
	Russell 2000	1158	↑ 0.17	-1.29	-0.47	10.95
Skandināvija						
	OMX Stockholm 30	1398	↓ -0.07	-0.16	4.89	13.64
	OMX Helsinki 25	2982	↑ 0.73	0.19	5.16	26.27
	OMX Copenhagen 20	741.5	↑ 0.04	0.35	20.47	35.60
	Oslo stock exchange	573.2	↑ 0.37	-0.54	13.82	24.71
Europa						
	DJ Euro STOXX 50	3193	↑ 0.12	-2.79	2.71	16.02
	CAC 40	4376	↑ 0.16	-3.14	1.87	10.44
	DAX	9754	↑ 0.20	-1.86	2.11	16.40
	FTSE 100	6798	↑ 0.04	0.16	0.73	2.68
	MIB	20831	↓ -0.20	-3.74	9.82	26.69
	IBEX 35	10659	↑ 0.10	-4.02	7.49	30.11
Centrinė ir Rytų Europa						
	ATX	2377	↑ 0.47	-5.68	-6.67	2.06
	WIG20	2403	↓ -0.36	-2.31	0.08	3.39
	BUX	18005	↓ -0.55	-5.33	-3.01	-2.79
	PX	951.3	↓ -0.17	-6.52	-3.82	5.14
	RTS	1272	↑ 0.41	-10.49	-11.83	-7.11
Azija						
	Nikkei 225	15301	↓ -0.18	-0.49	-6.08	3.87
	Hang Seng	24065	↑ 0.39	5.18	3.26	9.54
	Kospi	2022	↓ -0.30	1.40	0.54	5.76
Valiūtų kursai						
	EUR/USD	1.35	↓ -0.02	-0.93	-2.39	1.92
	EUR/GBP	0.79	↑ 0.01	1.30	5.33	8.85
	EUR/PLN	4.14	↑ 0.06	0.40	0.48	2.20
	EUR/RUB	47.03	↓ -0.27	-2.44	-3.57	-8.87
Žaliavų rinka						
	Brent nafta	108.1	↑ 0.06	-5.57	-2.45	0.84
	Auksas	1298	↓ -0.50	-1.65	7.69	-1.67
Palūkanų normos						
	EURIBOR 6 mėn.	0.31	↑ 0.98	0.33	-20.82	-9.41
	LIBOR USD 6 mėn.	0.33	↑ 0.52	1.08	-5.52	-17.07

### Baltijos regionas

Pavadinimas	Indekso vertė	Dienos pokytis, %	Mėnesio pokytis, %	Nuo metų pradžios, %	12 mėn. pokytis, %	
Baltijos šalyse						
	OMX Vilnius	474.5	↑ 0.02	0.83	12.55	14.87
	OMX Ryga	441.8	↓ -0.82	-0.88	-3.99	-5.19
	OMX Talinas	795.9	↑ 0.41	-1.01	-2.67	-5.06
	OMX Baltic Benchmark	608.0	↑ 0.27	-0.50	-0.89	-4.16
NASDAQ OMX Baltic sąrašo likvidžios akcijos						
	Agrowill Group	0.27	↓ -1.82	-10.00	35.00	28.57
	Apranga	2.73	↑ 0.74	3.80	5.00	9.64
	Arco Vara	1.10	0.00	-9.84	-21.43	-7.56
	Baltika	0.50	↑ 2.46	6.61	-8.59	-45.41
	City Service	1.72	0.00	-0.58	-4.44	-7.53
	Ekspress Grupp	1.00	0.00	-2.91	-12.28	-13.79
	Grigiškės	0.81	↓ -1.10	1.00	14.57	32.79
	Grindeks	6.60	↓ -0.75	-5.04	-27.52	-32.78
	Klaipėdos nafta	0.29	↓ -1.35	-0.68	0.34	-14.33
	Latvijas Gāze	9.54	↑ 0.21	-3.64	1.59	7.10
	LESTO	0.90	↑ 1.57	2.26	15.90	33.14
	Lietuvos dujos	0.71	↑ 0.43	8.59	13.64	15.31
	Linas Agro Group	0.72	0.00	7.46	4.96	-5.26
	Merko Ehitus	7.16	↓ -1.51	-0.56	-0.56	4.07
	Nordecon	1.03	0.00	3.00	-1.90	-9.65
	Olainfarm	7.54	↓ -0.13	-0.79	6.84	5.98
	Olympic Entertainment Group	1.96	↑ 0.51	3.16	5.38	-2.00
	Panevėžio statybos trestas	1.26	↑ 1.61	8.62	11.50	-5.26
	Pieno žvaigždės	1.91	↓ -0.52	6.11	2.14	-12.79
	Premia Foods	0.70	0.00	5.08	0.43	-2.36
	Rokiškio sūris	1.61	↓ -0.62	-1.23	1.26	2.55
	Silvano Fashion Group	1.86	↓ -0.53	-7.00	-30.34	-28.74
	Šiaulių bankas	0.30	↑ 0.68	4.95	20.59	25.79
	Tallink Grupp	0.73	↑ 0.55	-4.61	-18.54	-23.28
	Tallinna Kaubamaja	5.11	↑ 0.20	0.20	0.05	-3.77
	Tallinna Vesi	13.20	↑ 0.76	1.54	10.92	32.00
	TEO LT	0.77	↑ 0.39	-0.77	11.24	8.83
	Vilkyškių pieninė	2.05	↑ 0.49	0.49	30.57	24.24
	Vilniaus baldai	15.70	↑ 1.29	5.37	12.14	1.29
	Žemaitijos pienas	0.82	↓ -2.38	0.00	5.94	14.05

### Kontaktai:

Renatas Žeknys Makleris Tel: 8 5 258 2295 Renatas.Zeknys@swedbank.lt	Agnė Anzelienė Maklėrė Tel: 8 5 258 2306 Agne.Anzeliene@swedbank.lt	Vytautas Čirvinškas Finansinių produktų pardavimo specialistas Tel: 8 5 258 2478 Vytautas.Cirvinškas@swedbank.lt	Julius Miniotas Makleris Tel: 8 5 258 2853 Julius.Miniotas@swedbank.lt	Martynas Freitakas Maklerio asistentas Tel: 8 5 258 2504 Martynas.Freitakas@swedbank.lt
---	--	---	---	--

Apžvalgą užsiprenumeruoti galima adresu: <http://www.swedbank.lt/articles/subscribe>  
 Dėmesio! Ši apžvalga yra tik informacinio pobūdžio, t.y. pateikiama informacija jokiais aplinkybėmis negali būti interpretuojama kaip asmeninė rekomendacija, patarimas, pasiūlymas, nurodymas arba reikalavimas įsigyti ar perleisti apžvalgoje nurodytas finansines priemones ir negali būti jokio vėliau sudaryto sandorio pagrindas ar sudedamoji dalis. Visa pateikta informacija yra surinkta iš viešai prieinamų šaltinių (įmonių, vertybinių popierių biržų, naujienų agentūrų ir kitų). Duomenų šaltinis: „Bloomberg“, „Reuters“, „Swedbank“, „Nasdaq OMX“. Mes neatikome informacijos tikrinimo ir/ar vertinimo, dėl to negarantuojame informacijos tikslumo, pilnumo ar aktualumo, ir neatsakome už nuostolius, kurie gali atsirasti, kai investuojama remiantis tokia informacija. Pateikta apžvalga taip pat nėra apsaugota nuo skirtingų duomenų ir/ar informacijos palyginimo problemų, dėl įmonių keičiamos apskaitos ir finansinės atskaitomybės paruošimo praktikos (t.y. pasikeitę apskaitos standartai, finansinių ataskaitų konsolidavimo praktikos pasikeitimas ir pan.). Dėl šios priežasties istoriniai palyginamieji duomenys gali būti neprekinami. Draudžiama kopijuoti, spausdinti ar kitaip komerciniais tikslais atgaminti bei platinti šią apžvalgą arba bet kurią jos dalį bei „Swedbank“, AB sutikimo. Cituojant būtina nuoroda į šaltinį.