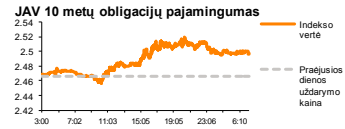
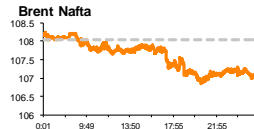
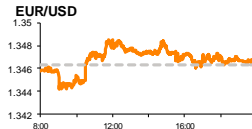
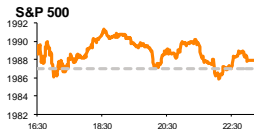


# Rytinė finansų rinkų apžvalga

Finansų rinkų tarnyba – penktadienis, 2014 m. liepos 25 d.

Dienos prekyba



Finansų makleris  
**Renatas Žeknys**  
(8 5) 258 2295

- Vakar dieną akcijų rinkose investuotojų nuotaiкас formavo skelbiami makroekonominiai rodikliai
- Šiandien užsienio valiutų rinkų investuotojai stebės Vokietijos verslo situacijos skelbiamus rodiklius
- Vakar aktyvumu išsiskyrė Rygos vertybinių popierių birža

## Pasaulio finansų rinkų tendencijos

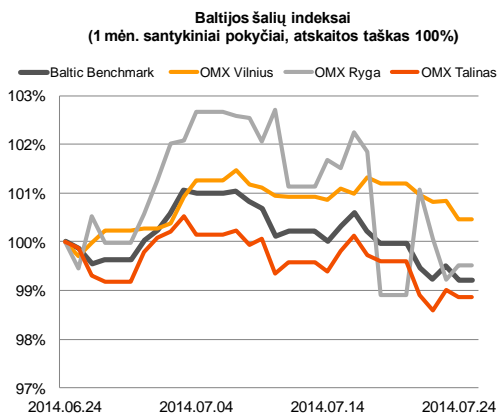
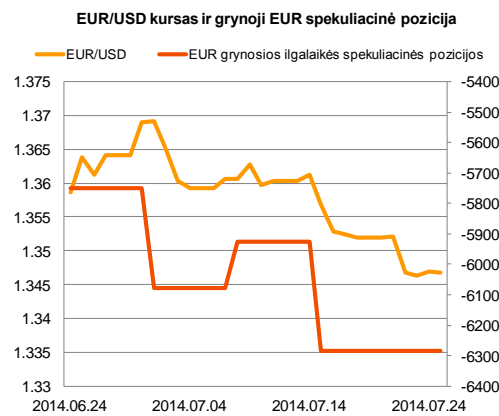
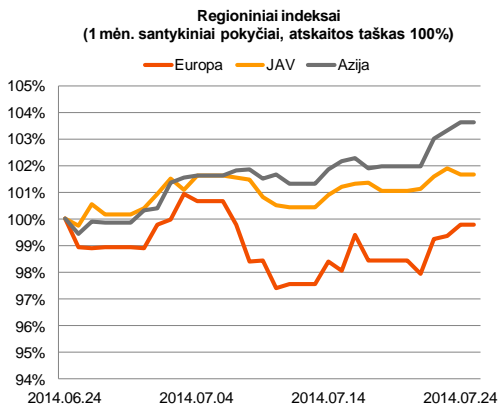
Ketvirtadienį prekyba Europos akcijų rinkose prasidėjo optimistinėmis nuotaikais vertinant Azijoje paskelbtus makroekonominis rodiklius. Liepos mėnesio preliminariais duomenimis Kinijoje netikėtai išaugo gamybos užsakymų rodiklis, padidėdamas nuo 50,7 iki 52,0, tuo tarpu buvo prognozuotas šio rodiklio pokytis iki 51,0. Šie duomenys rodo, kad liepos mėnesį gamybos pajėgumai šalyje didėjo, o tai reiškia, kad antrai pagal dydį pasaulyje ekonomikai augant yra sąlygojamas ir kitų regionų augimas. Europoje pastarosios naujienos buvo įvertintos teigiamai prisidedant prie **Euro Stoxx 50** ir **Stoxx Europe 600** indeksų kilimo, jų vertėms šoktelint po 0,84 proc. ir 0,43 proc. Taip pat prie šių indeksų augimo prisidėjo Vokietijos ir euro zonos preliminarių liepos mėn. gamybos užsakymų indeksų kilimai, abiejų indeksų vertėms viršijant prognozes. JAV akcijų rinkose jautėsi dviprasmiškos investuotojų nuotaiкас indeksui **S&P 500** dienos pabaigoje kilstelint savo vertę 0,05 proc., o **Dow Jones Indus. Avg.** indeksui nežymiai sumažėjant 0,02 proc. Tokios investuotojų nuotaiкас buvo sąlygotos paskelbus, kad savaitinis bedarbių paraiškų skaičius nepasiekė prognozuoto kilimo ir net buvo mažesnis nei praeitą savaitę. Tuo tarpu iš neigiamos pusės investuotojų nuotaiкас paveikė rodikliai buvo: sumažėjusios naujų namų pardavimų apimtys bei preliminarus šalies gamybų užsakymų rodiklis, kuris nukrito nuo 57,3 iki 56,3, tuo tarpu apžvalgininkai tikėjosi šio rodiklio kilimo iki 57,5. Šiandien svarbių makroekonominių rodiklių sulauksime iš Vokietijos, kur paaiškės rugpjūčio mėnesio vartotojų pasitikėjimo indeksas. Planuojama, kad pastarasis rodiklis turėtų išsilaikyti stabiliam lygyje ties 8,9 punktu riba. Taip pat šiandien bus paskelbti IFO instituto esamos ir ateities perspektyvos verslo aplinkos indeksai. Apžvalgininkai prognozuoja, kad šie rodikliai turėtų susitraukti, siunčiant signalus, kad didžiausios euro zonos ekonomika susiduria su tam tikromis neigiamomis aplinkybėmis. O JAV akcijų rinkose investuotojai vertins ilgalaikio vartojimo prekių pasikeitimą, kuris prognozuojama turėtų birželį padidėti 0,5 proc., nuo prieš tai buvusio -1,0 proc. susitraukimo. Bendrai žiūrint į skelbiamus rodiklius, optimistiškesnės nuotaiкас bus JAV rinkose. Taip pat reiktų pažymėti, kad investuotojai šiuo metu taip pat atidžiai stebi bendrovė skelbiamus finansinius veiklos rezultatus, kurie nemaža dalimi prisideda prie akcijų rinkų tendencijų formavimo.





## Valiutų rinkos

Vakar dieną **EUR/USD** valiutų kurso svyravimo amplitudė siekė nuo 1,3438 iki 1,3485, dienos pabaigoje kursui nežymiai pakylant 0,1 proc. iki 1,3470 lygio. Europoje paskelbti makroekonominiai rodikliai sustiprino euro vertę prieš JAV dolerį, tačiau tai gana trapus sustiprėjimas žinant, kaip gali situacija greitai pasikeisti suaktyvėjus kariniams veiksams rytų Europoje. Šiandien ryte **EUR/USD** valiutų santykis laikosi tame pačiame lygyje kaip ir vakar dienos pabaigoje. Pagrindinis užsienio valiutų investuotojų dėmesys šiandien bus nukreiptas į skelbiamus Vokietijos verslo aplinkos rodiklius. Remiantis analitikų prognozėmis, jei šie rodikliai sumažės daugiau nei prognozuojama, tai pagrindinių valiutų kursas gali prarasti palaikymą ties 1,3400 riba ir nukristi žemiau šio lygio, priešingu atveju – EUR/USD kursas turėtų sustiprėti.























## Baltijos vertybinių popierių rinka

Vakar dieną **Vilniau** ir **Talino** biržose buvo jaučiamos neigiamos investuotojų nuotaiкас, biržų indeksams koreguojantis po -0,3 proc. ir -0,13 proc. Lietuvos vertybinių popierių biržoje aktyvumu pasižymėjo smulkūs investuotojai „**Linas Agro Group**“ pozicijoje apsikeičiant akcijomis už beveik 30 tūkst. eurų. Pirmoje dienos pusėje bendrovės akcijos kaina stabiliai laikėsi ties 0,72 euro, o dienos pabaigoje akcijos kaina greitai pradėjo mažėti ir pasiekė žemiausią dienos tašką, mokant už akciją 0,691 euro. Tačiau dienos einant į pabaigą kaina kiek atsistatė ir prekyba baigėsi su -1,39 proc. pokyčiu ties 0,71 eurų riba. Tokį smulkų investuotojų aktyvumą paskatino viešojo spaudoje pasirodžiusi informacija apie Lietuvoje pastebėtą kiaulių maro židinį. Tokios naujienos paskatino smulkius investuotojus sunerimti, kad bendrovė gali paliesti šis protrūkis, nes iš ūkių subjektų yra gaunama ne daugiau nei 1 proc. grūdų ir žaliavų, kurie vėliau apdirbami ir eksportuojami į vakarų Europą ir Skandinavijos šalis. Estijoje investuotojų aktyvumu pasižymėjo „**Tallinna Vesi**“ pozicija, kurioje investuotojai apsigė vertybiniais popieriais už daugiau nei 52 tūkst. eurų, pakeliant akcijos vertę 0,76 proc. iki 13,3 euro. Toks investuotojų aktyvumas sietinas su bendrovės paskelbtais statistiniais duomenimis apie teikiamas paslaugas. Remiantis informacija, bendrovės teikiamų paslaugų kokybė nežymiai išaugo, taipogi sulaukta mažiau nusiskundimų iš klientų apie teikiamas paslaugas. Taip pat, pastarąjį bendrovė šiandien planuoja paskelbti šešių mėnesių veiklos rezultatus, kurie, tikėtina, dar sustiprins aktyvumą bendrovės vertybiniais popieriais. **Latvijos** (+0,28 proc.) vertybinių popierių biržoje buvo fiksuota neįprasta apyvarta „**Olainfarm**“ pozicijoje dviem tiesioginiais sandoriais perleidžiant 127 895 vienai akcijų, už vieną jų mokant 7,818 eurą, kiek neįprasta buvo tai, kad ši kaina buvo 3 proc. aukštesnė nei tuo metu buvusi rinkoje (7,590 eur.), o tai šiandien smulkius investuotojus gali paskatinti teigiamai kilstelėti akcijos vertę iki šio lygio.







2014.07.25	Šalis	Laikas	Svarbiausios dienos makroekonominės naujienos	Prognozė	Buvusi reikšmė
	Vokietija	09:00	GfK instituto vartotojų pasitikėjimo indeksas	Rugpjūčio mėn.	8,9
	Vokietija	11:00	IFO instituto esamos verslo padėties vertinimas	Liepos mėn.	109,4
	Vokietija	11:00	IFO instituto ateities verslo perspektyvų vertinimas	Liepos mėn.	104,4
	JAV	15:30	Ilgalaikio vartojimo prekių užsakymų indeksas	Birželio mėn.	0,5 %

### Pasaulio rinkos

Pavadinimas	Indekso vertė	Dienos pokytis, %	Mėnesio pokytis, %	Nuo metų pradžios, %	12 mėn. pokytis, %	
JAV						
	S&P 500	1988	↑ 0.05	1.45	7.55	17.61
	Dow Jones	17084	↓ -0.02	1.28	3.06	9.82
	Nasdaq Comp	4472	↓ -0.04	2.11	7.08	24.05
	Russell 2000	1156	↓ -0.16	-2.23	-0.63	9.68
Skandinavija						
	OMX Stockholm 30	1406	↑ 0.54	1.83	5.46	14.01
	OMX Helsinki 25	2996	↑ 0.48	2.09	5.67	27.48
	OMX Copenhagen 20	739.9	↓ -0.22	0.96	20.21	36.04
	Oslo stock exchange	572.5	↓ -0.11	0.91	13.69	25.07
Europa						
	DJ Euro STOXX 50	3220	↑ 0.84	-0.99	3.57	17.51
	CAC 40	4411	↑ 0.78	-1.12	2.67	11.49
	DAX	9794	↑ 0.42	-0.75	2.53	18.02
	FTSE 100	6821	↑ 0.34	1.30	1.07	3.54
	IBEX 35	10861	↑ 2.04	-0.99	12.06	29.36
	IBEX 35	10861	↑ 1.89	-0.97	9.52	31.13
Centrinė ir Rytų Europa						
	ATX	2373	↓ -0.16	-4.89	-6.82	2.08
	WIG20	2409	↑ 0.26	-0.49	0.34	3.94
	BUX	17953	↓ -0.29	-5.00	-3.29	-3.65
	PX	952.7	↑ 0.15	-5.45	-3.67	5.11
	RTS	1267	↓ -0.42	-8.41	-12.20	-6.40
Azija						
	Nikkei 225	15375	↑ 0.59	0.71	-5.63	5.57
	Hang Seng	24129	↓ -0.05	5.52	3.53	10.17
	Kospi	2031	↑ 0.24	2.51	1.00	6.38
Valiutų kursai						
	EUR/USD	1.35	↓ -0.02	-1.25	-2.34	1.80
	EUR/GBP	0.79	↑ 0.08	1.34	5.02	8.86
	EUR/PLN	4.14	↓ -0.05	0.01	0.34	2.50
	EUR/RUB	47.25	↓ -0.34	-2.58	-4.03	-8.50
Žaliavų rinka						
	Brent nafta	107.2	↑ 0.08	-6.00	-3.29	-0.46
	Auksas	1291	↑ 0.04	-2.25	7.17	-2.90
Palūkanų normos						
	EURIBOR 6 mėn.	0.31	0.00	0.65	-20.82	-10.20
	LIBOR USD 6 mėn.	0.33	↑ 0.09	0.86	-5.43	-17.00

### Baltijos regionas

Pavadinimas	Indekso vertė	Dienos pokytis, %	Mėnesio pokytis, %	Nuo metų pradžios, %	12 mėn. pokytis, %	
Baltijos šalys						
	OMX Vilnius	472.8	↓ -0.36	0.75	12.15	15.35
	OMX Ryga	443.0	↑ 0.28	-0.06	-3.72	-4.99
	OMX Talinas	794.8	↓ -0.13	-1.02	-2.80	-5.12
	OMX Baltic Benchmark	606.2	↓ -0.30	-0.67	-1.19	-4.14
NASDAQ OMX Baltic sąrašo likvidžios akcijos						
	Agrowill Group	0.27	↓ -1.48	-6.67	33.00	29.76
	Apranga	2.73	0.00	4.20	5.00	9.20
	Arco Vara	1.14	↑ 3.64	-0.87	-18.57	-4.20
	Baltika	0.50	↑ 0.40	14.09	-8.23	-44.22
	City Service	1.73	↑ 0.58	-1.14	-3.89	-5.98
	Ekspress Grupp	1.00	0.00	-2.91	-12.28	-15.25
	Grigiškės	0.81	0.00	1.25	14.57	34.78
	Grindeks	6.60	0.00	-5.04	-27.52	-32.78
	Klaipėdos nafta	0.29	0.00	-0.34	0.34	-14.08
	Latvijas Gāze	9.54	0.00	-4.60	1.59	8.84
	LESTO	0.90	↓ -0.22	2.85	15.64	33.63
	Lietuvos dujos	0.71	↓ -0.42	10.33	13.16	16.34
	Linas Agro Group	0.71	↓ -1.39	5.81	3.50	-6.21
	Merko Ehitus	7.16	0.00	0.42	-0.56	3.77
	Nordecon	1.07	↑ 3.88	7.00	1.90	-6.14
	Olainfarm	7.59	↑ 0.66	-0.78	7.55	6.47
	Olympic Entertainment Group	1.95	↓ -0.51	2.63	4.84	-2.50
	Panevėžio statybos trestas	1.24	↓ -1.59	3.33	9.73	-5.34
	Pieno žvaigždės	1.88	↓ -1.57	3.30	0.53	-14.16
	Premia Foods	0.70	↓ -1.00	5.45	-0.57	-3.87
	Rokiškio sūris	1.61	0.00	-1.23	1.26	3.21
	Silvano Fashion Group	1.85	↓ -0.54	-6.57	-30.71	-29.12
	Šiaulių bankas	0.30	↓ -0.34	4.59	20.18	27.87
	Tallink Grupp	0.72	↓ -0.69	-5.14	-19.10	-23.40
	Tallinna Kaubamaja	5.10	↓ -0.20	0.20	-0.15	-4.47
	Tallinna Vesi	13.30	↑ 0.76	0.76	11.76	33.00
	TEO LT	0.77	↓ -0.26	-1.03	10.96	9.95
	Vilkyškių pieninė	2.05	0.00	0.49	30.57	25.77
	Vilniaus baldai	15.80	↑ 0.64	5.33	12.86	1.94
	Žemaitijos pienas	0.82	0.00	0.00	5.94	14.05

### Kontaktai:

Renatas Žeknys Makleris Tel: 8 5 258 2295 Renatas.Zeknys@swedbank.lt	Agnė Anzeliene Maklerė Tel: 8 5 258 2306 Agne.Anzeliene@swedbank.lt	Vytautas Čirvinškas Finansinių produktų pardavimo specialistas Tel: 8 5 258 2478 Vytautas.Cirvinškas@swedbank.lt	Julius Miniotas Makleris Tel: 8 5 258 2853 Julius.Miniotas@swedbank.lt	Martynas Freitakas Maklerio asistentas Tel: 8 5 258 2504 Martynas.Freitakas@swedbank.lt
---	--	---	---	--

Apžvalgą užsiprenumeruoti galima adresu: <http://www.swedbank.lt/articles/subscribe>  
 Dėmesio! Ši apžvalga yra tik informacinio pobūdžio, t.y. pateikiama informacija jokiomis aplinkybėmis negali būti interpretuojama kaip asmeninė rekomendacija, patarimas, pasiūlymas, nurodymas arba reikalavimas įsigyti ar perleisti apžvalgoje nurodytas finansines priemones ir negali būti jokio vėliau sudaryto sandorio pagrindas ar sudedamoji dalis. Visa pateikta informacija yra surinkta iš viešai prieinamų šaltinių (įmonių, vertybinių popierių biržų, naujienų agentūrų ir kitų). Duomenų šaltinis: „Bloomberg“, „Reuters“, „Swedbank“, „Nasdaq OMX“. Mes neatlikome informacijos tikrinimo ir/ar vertinimo, dėl to negarantuojame informacijos tikslumo, pilnumo ar aktualumo, ir neatsakome už nuostolius, kurie gali atsirasti, kai investuojama remiantis tokia informacija. Pateikta apžvalga taip pat nėra apsaugota nuo skirtingų duomenų ir/ar informacijos palyginimo problemų, dėl kurių keičiamos apskaitos ir finansinės atskaitomybės paruošimo praktikos (t.y. pasikeitę apskaitos standartai, finansinių ataskaitų konsolidavimo praktikos pasikeitimai ir pan.). Dėl šios priežasties istoriniai palyginamieji duomenys gali būti neprekinami. Draudžiama kopijuoti, spausdinti ar kitaip komerciniais tikslais atgaminti bei platinti šią apžvalgą arba bet kurią jos dalį be „Swedbank“, AB sutikimo. Cituojant būtina nuoroda į šaltinį.