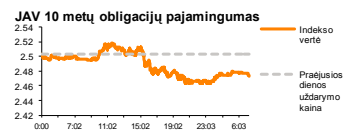
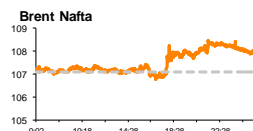
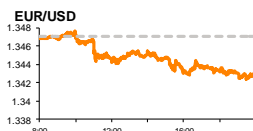
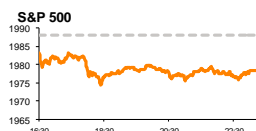


Rytinė finansų rinkų apžvalga

Finansų rinkų tarnyba – pirmadienis, 2014 m. liepos 28 d.

Dienos prekyba



Finansų makleris
Renatas Žeknys
(8 5) 258 2295

- Europos akcijų rinkas neigiamai veikė padėtis Ukrainoje, tuo tarpu JAV investuotojai vertino įmonių skelbiamus rezultatus
- EUR/USD valiutų poroje toliau nuo karinių konfliktų kenčia euro vertė
- Penktadienį aktyvumu pasižymėjo Talino birža

Pasaulio finansų rinkų tendencijos

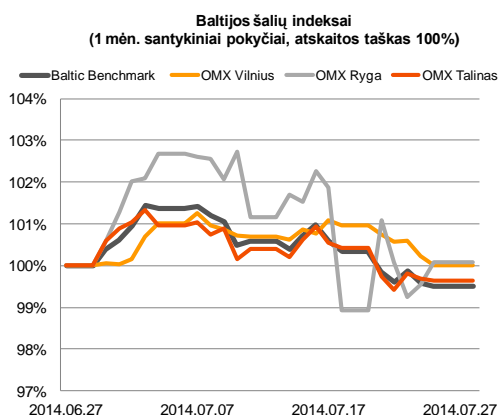
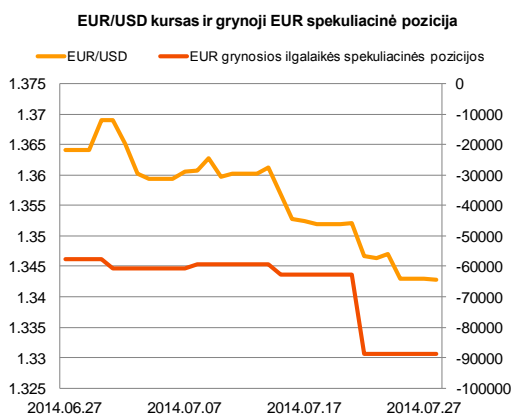
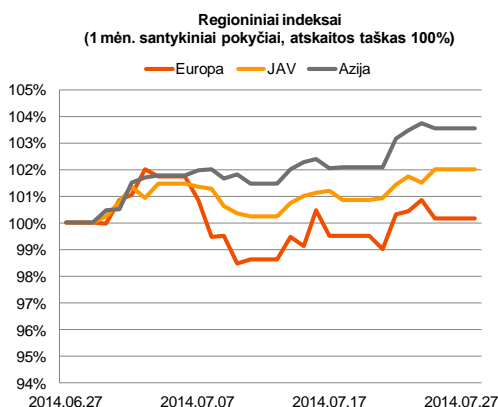
Beveik visą savaitę stiebęsi didieji Europos akcijų indeksai penktadienį neigiamai reagavo į Ukrainoje paaštrėjusią konfrontaciją tarp šalies karinių pajėgų ir separatistų. Didžiosios Britanijos indeksas **FTSE 100** dienos pabaigoje nukrito 0,44 proc. (savaitinis augimas 0,62 proc.), tuo tarpu Vokietijos indeksui **DAX** savaitės pabaiga buvo dar nesėkmingesnė, pastarojo vertei penktadienį koreguojantis -1,53 proc. (savaitinis smukimas siekė -0,782 proc.). Didesnį Vokietijos indekso smukimą sąlygojo paskelbti duomenys, kad liepos mėnesio duomenimis esama šalies verslo aplinka yra vertinama neigiamai, taip pat ateities perspektyvos nerodo teigiamo augimo. Net paskelbtas geresnis nei tikėtasi Vokietijos vartotojų pasitikėjimo indeksas į akcijų rinkas neinesė optimizmo. JAV vertybinių popierių rinkose taip pat dominavo neigiamos investuotojų nuotaikos. Indekso **S&P 500** pokytis penktadienį siekė -0,48 proc. ir pagrindinis veiksnys, kuris spaudė indekso vertę žemyn buvo – paskelbti blogesni nei tikėtasi „Starbucks Corp.“ (-2,12 proc.), „Ford motors Co.“ (-1,23 proc.) ir „American Airlines Group Inc.“ (-1,13 proc.) bendrovių finansiniai antrojo ketvirčio rezultatai, kurie neigiamai paveikė ir pačių bendrovių akcijų kainas. Šiandien kiek svarbesnių naujienų sulauksime iš JAV, kur paaiškės Markit instituto preliminarus paslaugų sektoriaus užsakymų rodiklis. Remiantis prognozėmis, šio indekso reikšmė turėtų susitraukti nuo 61,0 iki 59,8. Nors tai nėra stiprus pokytis, tačiau vis tiek turėtų neigiamai paveikti akcijų rinkas.

Valiutų rinkos

Penktadienį **EUR/USD** valiutų kursas fiksavo -0,3 proc. pokytį pasiekiant 1,3430 ribą. Valiutų poroje pagrindė mažėjo euro vertė, matant, kad Vokietijos verslo aplinkos situacija vis blogėja, Europai ir JAV taikant griežtesnes izoliavimo priemones Rusijai. Tuo tarpu praeitą savaitę Europa turėjo imtis dar papildomai griežtesnių sankcijų Rusijai, tačiau nuo šio sprendimo kuriam laikui susilaikė. Taip pat penktadienį buvo paskelbta, kad JAV ilgalaikio vartojimo prekių indeksas pralenkė analitikų lūkesčius (prognozė +0,5 proc.) ir perėjo iš praėjusį laikotarpį buvusio 1,0 proc. smukimo į 0,7 proc. augimo. Tokios naujienos nežymiai padėjo JAV doleriui padidinti savo vertę prieš eurą. Šiandien matome, kad **EUR/USD** kurso vertė laikosi beveik tame pačiame lygyje kaip ir praeitos savaitės pabaigoje – 1,3435. Žvelgiant artima perspektyva matyti, kad EUR/USD valiutų kursas ir toliau, tikėtina, bus spaudžiamas augančių karinių konfliktų, kurie yra labai nenaudingi euro zonos regiono plėtrai.

Baltijos vertybinių popierių rinka

Penktadienį Baltijos akcijų rinkose apyvarta pasiekė beveik 872 tūkst. eurų, o bendras **Baltic Benchmark** indeksas nežymiai susitraukė 0,08 proc. Aktyviausiai investuotojai keitėsi vertybiniais popieriais Talino biržoje: „**Tallinna Kaubamaja**“ ir „**Tallinna Vesi**“. Pirmojoje pozicijoje didelė dalis apyvartos buvo sudaryta tiesioginiu sandoriu, investuotojams perleidžiant 76,96 tūkst. (392 tūkst. eurų) akcijų už vieną sumokant tuo metu rinkoje buvusią 5,1 euro kainą, tuo tarpu bendra apyvarta pasiekė 496,5 tūkst. eurų, akcijos vertei šoktelint 0,2 proc. iki 5,11 euro. Antrosios bendrovės akcijos vertė išliko nepakitusi, mokant 13,3 euro už akciją. Pozicijoje tiesioginių sandorių nebuvo pastebėta, tačiau stambesni investuotojai sudarinėjo sandorius tiesiog rinkoje ir stumtelėjo dienos apyvartą iki 188 tūkst. eurų. Penktadienį „Tallinna Vesi“ paskelbė, kad per pirmuosius šių metų 6 mėn. bendrovės pardavimai išaugo 1,9 proc. (26,68 mln. eurų), o bendrovės bendrasis pelnas kilo 1,0 proc. (14,99 mln. eurų), lyginant su tuo pačiu laikotarpiu praeitais metais. Šiandien bendrovė „Kurzemes CMAS“ turėtų paskelbti 6 mėnesių tarpinę veiklos informaciją. Prekyba šios bendrovės vertybiniais popieriais nepasižymi dideliu kasdieniu aktyvumu, todėl paskelbti rezultatai greičiausiai nesukels didesnio investuotojų susidomėjimo.



2014.07.28	Šalis	Laikas	Svarbiausios dienos makroekonominės naujienos	Prognozė	Buvusi reikšmė
	JAV	16:45	Preliminarus Markit instituto paslaugų sektoriaus užsakymų indeksas	Liepos mėn.	59,8 60,0

Pasaulio rinkos

Pavadinimas	Indekso vertė	Dienos pokytis, %	Mėnesio pokytis, %	Nuo metų pradžios, %	12 mėn. pokytis, %
JAV					
S&P 500	1978	▼ -0.48	0.89	7.03	16.95
Dow Jones	16961	▼ -0.72	0.65	2.32	9.01
Nasdaq Comp	4450	▼ -0.50	1.17	6.54	23.15
Russell 2000	1145	▼ -1.00	-3.76	-1.63	9.18
Skandinavija					
OMX Stockholm 30	1404	▼ -0.11	1.82	5.34	14.36
OMX Helsinki 25	2990	▼ -0.20	1.73	5.46	28.07
OMX Copenhagen 20	742.0	↗ 0.28	0.38	20.55	36.68
Oslo stock exchange	568.6	▼ -0.69	0.36	12.91	24.69
Europa					
DJ Euro STOXX 50	3175	▼ -1.40	-1.64	2.12	15.79
CAC 40	4331	▼ -1.82	-2.40	0.81	9.11
DAX	9644	▼ -1.53	-1.74	0.96	16.97
FTSE 100	6792	▼ -0.44	0.50	0.63	3.61
MIB	21063	▼ -0.90	-1.20	11.05	28.27
IBEX 35	10888	↗ 0.25	-0.66	9.80	30.34
Centrinė ir Rytų Europa					
ATX	2374	↗ 0.05	-4.72	-6.78	1.43
WIG20	2406	▼ -0.12	0.28	0.22	5.03
BUX	17861	▼ -0.51	-4.64	-3.79	-3.29
PX	962.2	↗ 0.99	-4.54	-2.72	5.45
RTS	1246	▼ -1.62	-9.68	-13.62	-7.57
Azija					
Nikkei 225	15514	↗ 0.37	2.78	-4.77	9.80
Hang Seng	24438	↗ 0.91	5.24	4.85	11.24
Kospi	2050	↗ 0.81	3.11	1.94	7.30
Vaiutių kursai					
EUR/USD	1.34	▼ -0.01	-1.91	-2.62	1.25
EUR/GBP	0.79	↗ 0.04	1.19	5.21	9.24
EUR/PLN	4.14	↗ 0.09	0.40	0.35	1.58
EUR/RUB	47.19	▼ -0.01	-1.40	-3.89	-7.78
Žaliavų rinka					
Brent nafta	107.8	▼ -0.54	-4.85	-2.71	0.59
Auksas	1307	↗ 0.58	-0.85	8.48	-1.62
Palūkanų normos					
EURIBOR 6 mėn.	0.31	▼ -0.33	0.33	-21.08	-10.76
LIBOR USD 6 mėn.	0.33	▼ -0.30	0.68	-5.72	-17.25

Baltijos regionas

Pavadinimas	Indekso vertė	Dienos pokytis, %	Mėnesio pokytis, %	Nuo metų pradžios, %	12 mėn. pokytis, %
Baltijos šalys					
OMX Vilnius	471.8	▼ -0.22	0.01	11.90	15.00
OMX Ryga	445.4	↗ 0.55	-0.02	-3.19	-5.44
OMX Talinas	794.5	▼ -0.05	-0.37	-2.84	-5.88
OMX Baltic Benchmark	605.7	▼ -0.08	-0.52	-1.27	-4.75
NASDAQ OMX Baltic sąrašo likvidžios akcijos					
Agrowill Group	0.27	0.00	-6.67	33.00	27.27
Apranga	2.73	0.00	4.20	5.00	9.20
Arco Vara	1.14	0.00	-0.87	-18.57	-3.39
Baltika	0.51	↗ 1.59	14.86	-6.76	-44.57
City Service	1.71	▼ -1.16	-1.72	-5.00	-7.07
Ekspress Grupp	1.00	0.00	-1.96	-12.28	-12.28
Grigiškės	0.80	▼ -1.48	0.63	12.87	32.78
Grindeks	6.75	↗ 2.27	-2.88	-25.88	-31.74
Klaipėdos nafta	0.29	0.00	1.03	0.34	-14.08
Latvijas Gāze	9.55	↗ 0.10	-4.50	1.69	8.25
LESTO	0.90	▼ -0.22	3.09	15.38	33.33
Lietuvos dujos	0.70	▼ -0.14	7.98	13.00	16.36
Linas Agro Group	0.69	▼ -2.54	1.02	0.87	-8.34
Merko Ehitus	7.25	↗ 1.26	0.14	0.69	4.02
Nordecon	1.07	0.00	5.94	1.90	-6.14
Olainfarm	7.65	↗ 0.79	-1.03	8.40	7.10
Olympic Entertainment Group	1.95	0.00	1.56	4.84	-4.88
Panevėžio statybos trestas	1.25	↗ 0.81	4.17	10.62	-5.30
Pieno žvaigždės	1.88	0.00	-1.57	0.53	-14.16
Premia Foods	0.70	0.00	6.42	-0.57	-2.38
Rokiškio sūris	1.61	0.00	-2.42	1.26	2.55
Silvano Fashion Group	1.89	↗ 2.16	-5.50	-29.21	-28.41
Šiaulių bankas	0.30	0.00	4.23	20.18	26.36
Tallink Grupp	0.71	▼ -0.97	-6.18	-19.89	-24.55
Tallinna Kaubamaja	5.11	↗ 0.20	1.79	0.05	-4.63
Tallinna Vesi	13.30	0.00	1.53	11.76	30.39
TEO LT	0.77	0.00	-1.28	10.96	9.81
Vilkyškių pieninė	2.06	↗ 0.49	1.48	31.21	26.38
Vilniaus baldai	15.80	0.00	5.33	12.86	1.94
Žemaitijos pienas	0.82	0.00	-0.49	5.94	14.05

Kontaktai:

Renatas Žeknyš	Agnė Anzelienė	Vytautas Čirvinškas	Julius Miniotas	Martynas Freitakas
Makleris	Maklerė	Finansinių produktų pardavimo specialistas	Makleris	Maklerio asistentas
Tel: 8 5 258 2295	Tel: 8 5 258 2306	Tel: 8 5 258 2478	Tel: 8 5 258 2853	Tel: 8 5 258 2504
Renatas.Zeknysh@swedbank.lt	Agne.Anzeliene@swedbank.lt	Vytautas.Cirvinshkas@swedbank.lt	Julius.Miniotas@swedbank.lt	Martynas.Freitakas@swedbank.lt

Apžvalgą užsiprenumeruoti galima adresu: <http://www.swedbank.lt/articles/subscribe>

Dėmesio! Ši apžvalga yra tik informacinio pobūdžio, t.y. pateikiama informacija jokiais aplinkybėmis negali būti interpretuojama kaip asmeninė rekomendacija, patarimas, pasiūlymas, nurodymas arba reikalavimas įsigyti ar perleisti apžvalgoje nurodytas finansines priemones ir negali būti jokio vėliau sudaryto sandorio pagrindas ar sudedamoji dalis. Visa pateikta informacija yra surinkta iš viešai prieinamų šaltinių (įmonių, vertybinių popierių biržų, naujienų agentūrų ir kitų). Duomenų šaltinis: „Bloomberg“, „Reuters“, „Swedbank“, „Nasdaq OMX“. Mes neatlikome informacijos tikrinimo ir/ar vertinimo, dėl to negarantuojame informacijos tikslumo, pilnumo ar aktualumo, ir neatsakome už nuostolius, kurie gali atsirasti, kai investuojama remiantis tokia informacija. Pateikta apžvalga taip pat nėra apsaugota nuo skirtingų duomenų ir/ar informacijos palyginimo problemų, dėl įmonių keičiamos apskaitos ir finansinės atskaitomybės paruošimo praktikos (t.y. pasikeitę apskaitos standartai, finansinių ataskaitų konsolidavimo praktikos pasikeitimas ir pan.). Dėl šios priežasties istoriniai palyginamieji duomenys gali būti neprieinami. Draudžiama kopijuoti, spausdinti ar kitaip komerciniais tikslais atgaminti bei platinti šią apžvalgą arba bet kuria jos dalį be „Swedbank“, AB sutikimo. Cituojant būtina nuoroda į šaltinį.