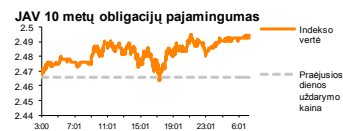
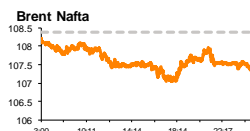
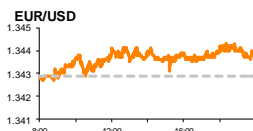
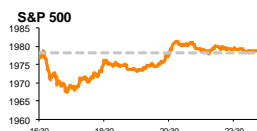


Rytinė finansų rinkų apžvalga

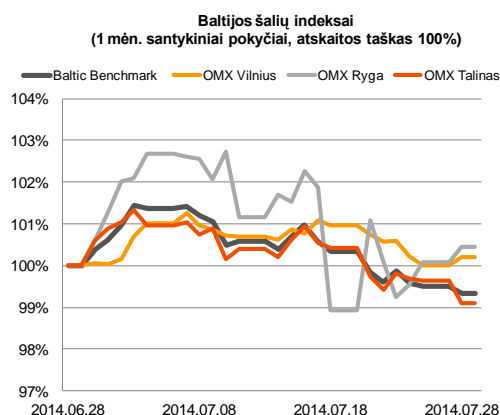
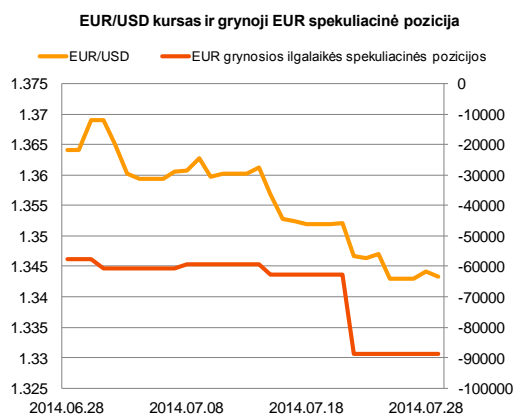
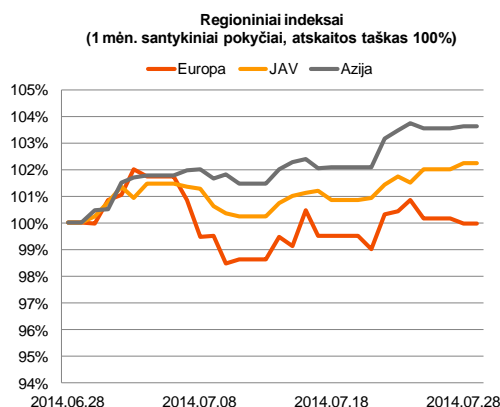
Finansų rinkų tarnyba – antradienis, 2014 m. liepos 29 d.

Dienos prekyba



Finansų makleris
Renatas Žeknys
(8 5) 258 2295

- Karinis konfliktas Ukrainoje ir toliau skatina užsienio kapitalo traukimąsi iš Rusijos
- Tikėtina šiandien prekyba EUR/USD valiutų pora išlaikys su mažesniu aktyvumu, laukiant rytoj skelbiamų svarbių makroekonominių įvykių
- Teigiami „Olympic Entertainment Group“ veiklos rezultatai, tikėtina, šiandien paskatins aktyvesnę prekybą bendrovės akcijomis



Pasaulio finansų rinkų tendencijos

Pirmadienį Europoje nebuvo skelbiama svarbių makroekonominių įvykių, todėl investuotojai stebėjo situaciją rytų Europoje bei Gazos ruože. Nesiliaujant kariniams neramumams tarp separatistų ir Ukrainos karinių pajėgų, Rusija yra toliau kritikuojama, kad nesima priemonių stabdant konfliktą. Toks šalies pasyvumas ir laukimas tik silpnina vietos ekonomiką bei skatina užsienio kapitalo traukimąsi iš šalies. Vien per praeitą savaitę **Rusijos RTS** indeksas sumažėjo 2,35 proc., tuo tarpu vakar dieną pastarasis indeksas susitraukė net 3,0 proc. Neigiamos nuotaikos vyravo ir kitoje Europos pusėje – indeksų **FTSE 100** ir **DAX** vertėms sumažėjant atitinkamai po 0,05 proc. ir 0,48 proc. Šių indeksų pokyčiams turėjo įtakos paskelbti makroekonominiai rodikliai iš JAV. Preliminarus liepos mėn. Markit instituto paslaugų sektoriaus užsakyimų rodiklis išliko pastovus ties 61,0 lygiu, tačiau rinkos investuotojus nustebino ir tuo pačiu nuvylė gerokai susitraukę pastatyto, tačiau dar neįregistruotų būstų pardavimų apimtys. Pastarasis rodiklis birželio mėn. duomenimis sumažėjo -1,1 proc. tuo tarpu analitikai tikėjosi, kad pardavimų apimtys nors ir mažiau, tačiau augs 0,5 proc., nuo prieš tai mėnesį fiksuoto 6,0 proc. pakilimo. Pastarieji makroekonominiai įvykiai neigiamai veikė **S&P 500** indekso vertę, tačiau indekso sudėtyje esančių įmonių skelbiami rezultatai turėjo didesnę prioritetą ir indekso vertė dienos pabaigoje pakilo 0,03 proc. Šiandien sulauksime skelbiamo JAV liepos mėnesio vartotojų pasitikėjimo indekso, kurio vertė turėtų nežymiai išaugti nuo 85,2 iki 85,5. Nors tai nėra labai žymus pokytis, tačiau turėtų į rinkas įnešti šiek tiek optimistinių nuotaikų. Taip pat šiandien ryte Azijos rinkose vyruoja teigiamos investuotojų nuotaikos, bendrovėms skelbiant gerus finansinius veiklos rodiklius, o tai skatina investuotojus pirkti per pastarąjį laiką atpigusias akcijas. Tikėtina, kad ši teigiama nuotaikų banga persiris ir į Europos rinkas, indeksams prekybą pradėdant indeksų kilimui.

Valiutų rinkos

Vakar dieną **EUR/USD** valiutų kursas dienos metu nežymiai išaugo 0,1 proc. iki 1,3441 lygio. JAV dolerio susilpnėjimui prieš eurą turėjo įtakos paskelbti JAV makroekonominiai rodikliai, kurie sumažėjo daugiau nei buvo prognozuota. Taip pat investuotojai šiuo metu susilaiko priimti svarbius investicinius sprendimus laukiant trečiadienį vyksiančio FED'o posėdžio bei numatomų skelbti makroekonominių rodiklių iš JAV bei Europos. Šiuo metu **EUR/USD** valiutų kursas svyruoja ties 1,3430 lygiu ir tikėtina, kad šiandien pagrindinių valiutų santykis nepasižymės stipriais svyravimais ir išliks panašiam lygyje.

Baltijos vertybinių popierių rinka

Pirmadienį Baltijos akcijų rinkose bendrovėms nepaskelbus svarbių naujienų, prekybos aktyvumas buvo gana pasyvus, investuotojams apsieičiant akcijomis už 404 tūkst. eurų. **Vilniaus** ir **Rygos** biržose buvo jaučiamos teigiamos investuotojų nuotaikos, indeksams pakylant po 0,19 proc. ir 0,37 proc. Tuo tarpu **Talino** indekso vertė susitraukė 0,53 proc. Šiandien „**Olympic Entertainment Group**“ paskelbė neaudituotus antrojo ketvirčio bei pusmečio veiklos rezultatus, kurie buvo artimi „Swedbank“ analitikų prognozėms. Remiantis informacija, bendrovės pardavimų pajamos per pirmąjį šių metų pusmetį išaugo 7,2 proc. (4,8 mln. eurų), tuo tarpu grynosios pelnas per tą patį laikotarpį fiksavo 6,1 proc. augimą (10,3 mln. eurų.). Vakar dieną šios bendrovės vertybinių popierių buvo perleista už daugiau nei 55 tūkst. eurų, akcijos vertei išsilaikant nepakitusiai ir mokant 1,95 euro. Tikėtina, šiandien sulauksime dar didesnio aktyvumo šioje pozicijoje investuotojams teigiamai vertinant paskelbtus išaugusius bendrovės veiklos rezultatus. Šiandien papildomų naujienų Baltijos akcijų rinkose nebus skelbiama, todėl šiandien investuotojai stebės ir reaguos į bendras Europos akcijų rinkų tendencijas.

2014.07.29	Šalis	Laikas	Svarbiausios dienos makroekonominės naujienos	Prognozė	Buvusi reikšmė
	JAV	17:00	Vartotojų pasitikėjimo indeksas	Liepos mėn.	85,4
					85,2

Pasaulio rinkos

Pavadinimas	Indekso vertė	Dienos pokytis, %	Mėnesio pokytis, %	Nuo metų pradžios, %	12 mėn. pokytis, %
JAV					
S&P 500	1979	↑ 0.03	0.92	7.06	17.42
Dow Jones	16983	↑ 0.13	0.78	2.45	9.41
Nasdaq Comp	4445	↓ -0.10	1.07	6.42	23.50
Russell 2000	1140	↓ -0.46	-4.20	-2.07	9.50
Skandinavija					
OMX Stockholm 30	1401	↓ -0.23	1.58	5.10	14.17
OMX Helsinki 25	2973	↓ -0.57	1.15	4.86	27.68
OMX Copenhagen 20	739.5	↓ -0.33	0.05	20.15	35.67
Oslo stock exchange	563.3	↓ -0.93	-0.58	11.86	23.54
Europa					
DJ Euro STOXX 50	3172	↓ -0.11	-1.74	2.01	15.68
CAC 40	4345	↑ 0.33	-2.08	1.14	9.47
DAX	9598	↓ -0.48	-2.21	0.48	16.21
FTSE 100	6788	↓ -0.05	0.45	0.58	3.47
MIB	20939	↓ -0.59	-1.79	10.39	28.65
IBEX 35	10880	↓ -0.08	-0.73	9.71	29.89
Centrinė ir Rytų Europa					
ATX	2346	↓ -1.18	-5.85	-7.88	-0.35
WIG20	2400	↓ -0.27	0.01	-0.04	4.38
BUX	17904	↑ 0.24	-4.41	-3.56	-1.43
PX	957.8	↓ -0.45	-4.97	-3.16	5.23
RTS	1209	↓ -3.00	-12.39	-16.21	-9.88
Azija					
Nikkei 225	15613	↑ 0.54	3.43	-4.16	14.29
Hang Seng	24493	↑ 0.27	5.48	5.09	12.10
Kospi	2061	↑ 0.57	3.62	2.44	8.45
Valiutų kursai					
EUR/USD	1.34	↓ -0.06	-1.88	-2.58	1.29
EUR/GBP	0.79	↓ -0.01	1.16	5.18	9.21
EUR/PLN	4.15	0.00	0.29	0.24	1.47
EUR/RUB	47.76	↓ -0.09	-2.58	-5.05	-8.89
Žaliavų rinka					
Brent nafta	107.5	↓ -0.11	-5.16	-3.02	0.00
Auksas	1305	↑ 0.22	-0.99	8.32	-1.76
Palūkanų normos					
EURIBOR 6 mėn.	0.31	↓ -0.33	0.99	-21.34	-10.79
LIBOR USD 6 mėn.	0.33	↓ -0.30	0.68	-5.72	-17.25

Baltijos regionas

Pavadinimas	Indekso vertė	Dienos pokytis, %	Mėnesio pokytis, %	Nuo metų pradžios, %	12 mėn. pokytis, %
Baltijos šaly					
OMX Vilnius	472.7	↑ 0.19	0.20	12.11	15.38
OMX Ryga	447.1	↑ 0.37	0.34	-2.84	-4.65
OMX Talinas	790.2	↓ -0.53	-0.91	-3.36	-5.49
OMX Baltic Benchmark	604.7	↓ -0.16	-0.68	-1.43	-4.19
NASDAQ OMX Baltic sąrašo likvidžios akcijos					
Agrowill Group	0.26	↓ -2.26	-8.77	30.00	21.50
Apranga	2.73	0.00	4.20	5.00	9.20
Arco Vara	1.13	↓ -0.88	-1.74	-19.29	-4.24
Baltika	0.50	↓ -2.75	11.71	-9.32	-45.19
City Service	1.71	0.00	-1.72	-5.00	-7.07
Ekspress Grupp	1.00	0.00	-1.96	-12.28	-14.53
Grigiskės	0.80	0.00	0.63	12.87	33.00
Grindeks	6.75	0.00	-2.88	-25.88	-31.25
Klaipėdos nafta	0.29	0.00	1.03	0.34	-13.82
Latvijas Gāze	9.55	0.00	-4.50	1.69	8.78
LESTO	0.90	0.00	3.09	15.38	32.94
Lietuvos dujos	0.71	↑ 0.14	8.13	13.16	16.53
Linus Agro Group	0.70	↑ 1.73	2.77	2.62	-5.50
Merko Ehitus	7.15	↓ -1.38	-1.24	-0.69	4.99
Nordeccon	1.05	↓ -1.87	3.96	0.00	-5.41
Olainfarm	7.65	0.00	-1.03	8.40	8.62
Olympic Entertainment Group	1.95	0.00	1.56	4.84	-2.01
Panevėžio statybos trestas	1.23	↓ -1.60	2.50	8.85	-6.82
Pieno žvaigždės	1.88	0.00	-1.57	0.53	-12.56
Premia Foods	0.69	↓ -0.86	5.50	-1.43	-4.03
Rokiškio sūris	1.63	↑ 1.24	-1.21	2.52	4.49
Silvano Fashion Group	1.84	↓ -2.65	-8.00	-31.09	-29.23
Šiaulių bankas	0.30	↑ 0.68	4.93	20.99	26.71
Tallink Grupp	0.71	0.00	-6.18	-19.89	-24.15
Tallinna Kaubamāja	5.08	↓ -0.59	1.20	-0.54	-4.50
Tallinna Vesi	13.10	↓ -1.50	0.00	10.08	29.70
TEO LT	0.77	0.00	-1.28	10.96	9.95
Vilkyškių pieninė	2.03	↓ -1.46	0.00	29.30	24.54
Vilniaus baldai	15.90	↑ 0.63	6.00	13.57	1.92
Žemaitijos pienas	0.82	0.00	-0.49	5.94	14.05

Kontaktai:

Renatas Žeknys	Agnė Anzeliėnė	Vytautas Čirvinškas	Julius Miniotas	Martynas Freitakas
Makleris	Maklerė	Finansinių produktų pardavimo specialistas	Makleris	Maklerio asistentas
Tel: 8 5 258 2295	Tel: 8 5 258 2306	Tel: 8 5 258 2478	Tel: 8 5 258 2853	Tel: 8 5 258 2504
Renatas.Zeknys@swedbank.lt	Agne.Anzeliene@swedbank.lt	Vytautas.Cirvinskas@swedbank.lt	Julius.Miniotas@swedbank.lt	Martynas.Freitakas@swedbank.lt

Apžvalgą užsiprenumeruoti galima adresu: <http://www.swedbank.lt/it/articles/subscribe>

Dėmesio! Ši apžvalga yra tik informacinio pobūdžio, t.y. pateikiama informacija jokiais aplinkybėmis negali būti interpretuojama kaip asmeninė rekomendacija, patarimas, pasiūlymas, nurodymas arba reikalavimas įsigyti ar perleisti apžvalgoje nurodytas finansines priemones ir negali būti jokio vėliau sudaryto sandorio pagrindas ar sudedamoji dalis. Visa pateikta informacija yra surinkta iš viešai prieinamų šaltinių (įmonių, vertybinių popierių biržų, naujienų agentūrų ir kitų). Duomenų šaltiniai: „Bloomberg“, „Reuters“, „Swedbank“, „Nasdaq OMX“. Mes neatlikome informacijos tikrinimo ir/ar vertinimo, dėl to negarantuojame informacijos tikslumo, pilnumo ar aktualumo, ir neatsakome už nuostolius, kurie gali atsirasti, kai investuojama remiantis tokia informacija. Pateikta apžvalga taip pat nėra apsaugota nuo skirtingų duomenų ir/ar informacijos palyginimo problemų, dėl įmonių keičiamos apskaitos ir finansinės atskaitomybės paruošimo praktikos (t.y. pasikeitę apskaitos standartai, finansinių ataskaitų konsolidavimo praktikos pasikeitimas ir pan.). Dėl šios priežasties istoriniai palyginamieji duomenys gali būti neprekinami. Draudžiama kopijuoti, spausdinti ar kitaip komerciniais tikslais atgaminti bei platinti šią apžvalgą arba bet kurią jos dalį be „Swedbank“, AB sutikimo. Cituojant būtina nuoroda į šaltinį.