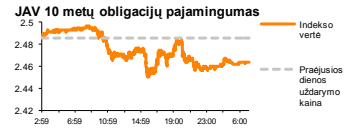
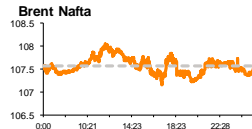
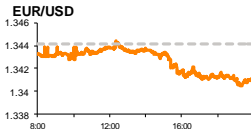
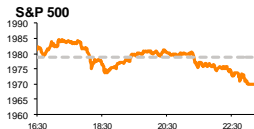


# Rytinė finansų rinkų apžvalga

Finansų rinkų tarnyba – trečiadienis, 2014 m. liepos 30 d.

Dienos prekyba



Finansų makleris  
**Renatas Žeknys**  
(8 5) 258 2295

- Europos ir JAV akcijų rinkose buvo jaučiamos skirtingos investuotojų nuotaikos
- Dėl Rusijai taikomų apribojimų euras tampa silpnesnis prieš JAV dolerį
- Paskelbti „Grigiškės“ finansinės veiklos rezultatai pašokdino akcijos vertę

## Pasaulio finansų rinkų tendencijos

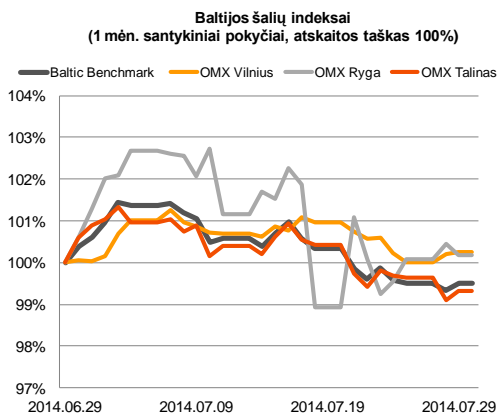
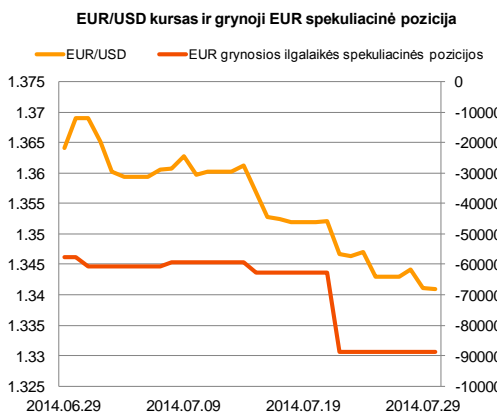
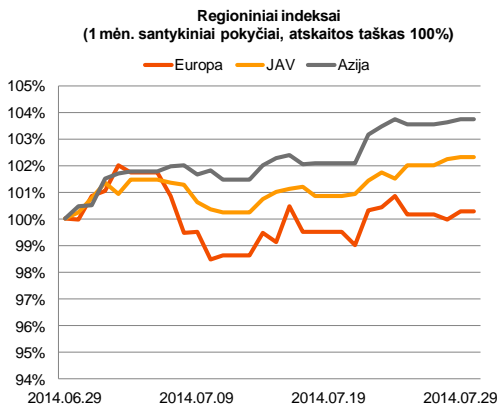
Antradienį Europos akcijų rinkose buvo jaučiamos teigiamos investuotojų nuotaikos bendrovėms skelbiant džiuginančius antrą ketvirčio veiklos rezultatus. Didžiosios Britanijos **FTSE 100** indeksas vakar dienos prekybos metu pakilo 0,29 proc., o Vokietijos **DAX** indeksas savo vertę kilstelėjo 0,58 proc. Europoje baigiantis prekybai buvo paskelbta, kokių sankcijų imsis Europos Sąjungos valstybės siekiant apriboti Rusiją. Remiantis pranešimu, 28-nios ES valstybės neprekiaus akcijomis ir skolos vertybiniais popieriais su Rusijos valdomais bankais, taip pat bus sustabdytas karinės technikos pardavimas (sustabdymas galios tik ateities sandoriams) bei uždarytas modernių naftos išgavimo ir perdirbimo efektyvumo technologijų eksportas į šalį. Šios taikomos sankcijos turėtų greitai pasijusti Rusijai neigiama prasme, nes pati Rusija mažai investuoja į modernias technologijas, kurios siejamos su iškastiniu kuru, kuris šiuo metu yra pagrindinis Rusijos pajamų šaltinis. Žinoma, šiuos ribojimus pajuto ir Vakarų Europos bendrovės. Naftos ir gamtinių dujų gavybos įmonės „British Petroleum“ vertė vakar dienos metu krito 2,55 proc., žinant, kad pastaroji yra išplėtusi savo veiklą Rusijoje ir šiuo metu valdo 20 proc. „Rosneft“ akcijų paketą. JAV akcijų rinkose vakar dieną vyravo ne tokios teigiamos nuotaikos kaip Europoje. Indeksų **S&P 500** ir **Dow Jones Indus. Avg.** vertės sumažėjo atitinkamai po 0,45 proc. ir 0,42 proc., nors vakar buvos paskelbta, kad JAV vartotojų pasitikėjimo indeksas viršijo analitikų prognozes (85,4), pakildamas nuo 85,2 iki 90,9. Šiandien Europoje ir JAV bus paskelbta nemažai makroekonominių įvykių, tarp kurių euro zonos vartotojų pasitikėjimo indeksas, JAV privataus sektoriaus birželio mėn. užimtų gyventojų pokytis bei šalies BVP. Bendrai žiūrint į skelbiamus rodiklius, Europoje jie turėtų išlikti nepakitę, o JAV – pirmasis turėtų sumažėti, tuo tarpu antrasis išaugti. Tikėtina, kad šiandien didelę svarbą investuotojų nuotakoms turės tolimesnės kalbos dėl taikomų sankcijų bei numatomas jų poveikis ne tik Rusijai bet ir Europos bendrovėms.

## Valiutų rinkos

Vakar dieną **EUR/USD** valiutų kursas fiksavo neigiamą 0,22 proc. pokytį iki 1,3411 lygio. Didžiąja dalimi šis svyravimas buvo nulėmtas Europos Sąjungai paskelbus apie Rusijai taikomas sankcijas, o tai investuotojus privertė neigiamai pažvelgti į euro zonos ateities verslo perspektyvas. Tuo tarpu šiandien investuotojai vertins preliminarinius Vokietijos liepos mėn. infliacijos rodiklius, kurie kaip prognozuojama turėtų nežymiai susitraukti, siunčiant investuotojams signalus, kad bendras euro zonos infliacijos lygis gali būti trapus ir ECB gali vėl aktyviau kalbėti apie euro zonos ekonomikos skatinimą. Tuo tarpu JAV šiandien paaškęs kaip pasikeis FED'o kiekybinės ekonomikos skatinimo programos apimtys. Dauguma analitikų prognozuoja, kad šis rodiklis turėtų sumažėti nuo 35 mlrd. iki 25 mlrd. JAV dolerių, taip pat šiandien FED'as paskelbs bazinį palūkanų normą, kuri tikėtina išliks žemumose, ties 0,25 proc. lygiu. Tačiau investuotojus kiek neramina privataus sektoriaus užimtų gyventojų skaičiaus pokytis, kuris kaip tikimasi sumažės nuo 281 tūkst. iki 230 tūkst. Šiandien **EUR/USD** valiutų poros santykis svyruoja ties 1,3400 riba. Bendrai žiūrinti į situaciją pagrindinėje valiutų poroje JAV doleris tampa kaip saugesnė valiuta, siekiant investuotojams paskirstyti savo grynuosius aktyvus.

## Baltijos vertybinių popierių rinka

Vakar dieną Baltijos akcijų rinkose bendras aktyvumas perkopė 936 tūkst. eurų, o ir didžioji dalis apyvartos buvo sudaryta trijose pozicijose: „**Tallinna Vesi**“ (0,00 proc.), „**Olympic Entertainment Group**“ (0,51 proc.), „**Šiaulių bankas**“ (1,68 proc.). Atitinkamai pirmoji ir paskutinė bendrovė vakar dieną papildomų naujienų nepaskelbė, todėl investuotojai keitėsi šiomis akcijomis, vertindami anksčiau paskelbtą informaciją. Tuo tarpu antrosios pozicijos vertė kilo dėl prekybos sesija paskelbtų bendrovės 6 mėnesių veiklos finansinių duomenų, kurie rodė teigiamą įmonės finansinį augimą. Antradienį „**Grigiškės**“ taip pat paskelbė bendrovės ataskaitinio periodo veiklos rezultatus. Remiantis informacija, bendrovės grupė per šešis šių metų mėnesius padidino pardavimų apyvartą 12,1 proc. lyginant su tuo pačiu laikotarpiu praeitais metais. Tuo tarpu grupės pelnas prieš mokesčius šiais metais išaugo net 2,3 kartus. Po šių rezultatų investuotojai suskubo pirkti pastarosios bendrovės akcijas, pakeldami akcijos kainą 5,76 proc., apyvartai siekiant beveik 78 tūkst. eurų.



2014.07.30	Šalis	Laikas	Svarbiausios dienos makroekonominės naujienos	Prognozė	Buvusi reikšmė	
	EZ	12:00	Vartotojų pasitikėjimo indeksas	Liepos mėn.	-8,4	-8,4
	Vokietija	15:30	Preliminarus mėnesinis infliacijos lygis	Liepos mėn.	0,2%	0,3%
	Vokietija	15:30	Preliminarus metinis infliacijos lygis	Liepos mėn.	0,8%	1,0%
	JAV	15:15	Privataus sektoriaus užimtų gyventojų pokytis	Liepos mėn.	230 tūkst.	281 tūkst.
	JAV	15:30	BVP pokytis	II kv.	3,0 %	-2,9 %
	JAV	21:00	Kiekybinės ekonomikos skatinimo programos apimtys	Liepos mėn.	25 mlrd. USD	35 mlrd. USD
	JAV	21:00	Bazinė palūkanų norma	Liepos mėn.	0,25%	0,25%

### Pasaulio rinkos

Pavadinimas	Indekso vertė	Dienos pokytis, %	Mėnesio pokytis, %	Nuo metų pradžios, %	12 mėn. pokytis, %	
JAV						
	S&P 500	1970	▼ -0.45	0.50	6.58	16.84
	Dow Jones	16912	▼ -0.42	0.51	2.02	8.97
	Nasdaq Comp	4443	▼ -0.05	0.78	6.37	22.85
	Russell 2000	1142	▲ 0.19	-4.30	-1.89	9.40
Skandinavija						
	OMX Stockholm 30	1398	▼ -0.21	1.53	4.87	13.02
	OMX Helsinki 25	2974	▲ 0.02	1.83	4.88	27.44
	OMX Copenhagen 20	743.1	▲ 0.48	0.31	20.73	35.81
	Oslo stock exchange	566.0	▲ 0.49	-0.16	12.40	24.43
Europa						
	DJ Euro STOXX 50	3191	▲ 0.60	-1.17	2.62	15.63
	CAC 40	4366	▲ 0.48	-1.29	1.62	9.51
	DAX	9654	▲ 0.58	-1.82	1.06	16.72
	FTSE 100	6808	▲ 0.29	0.95	0.87	3.60
	MIIB	21085	▲ 0.70	-0.93	11.16	27.46
	IBEX 35	10901	▲ 0.20	-0.20	9.93	28.91
Centrinė ir Rytų Europa						
	ATX	2345	▼ -0.04	-6.23	-7.91	0.44
	WIG20	2391	▼ -0.37	-0.74	-0.42	3.61
	BUX	17865	▼ -0.21	-3.98	-3.76	-2.22
	PX	961.5	▲ 0.38	-4.73	-2.78	4.87
	RTS	1207	▼ -0.13	-11.62	-16.32	-8.98
Azija						
	Nikkei 225	15652	▲ 0.22	3.23	-3.93	12.85
	Hang Seng	24814	▲ 0.70	7.00	6.47	13.03
	Kospi	2085	▲ 1.14	4.16	3.69	8.79
Valiutų kursai						
	EUR/USD	1.34	▼ -0.01	-2.05	-2.76	1.17
	EUR/GBP	0.79	▲ 0.07	1.18	5.20	9.96
	EUR/PLN	4.15	▼ -0.06	0.16	0.11	1.88
	EUR/RUB	47.97	▼ -0.61	-3.01	-5.47	-8.92
Žaliavų rinka						
	Brent nafta	107.5	▼ -0.25	-4.37	-3.02	0.51
	Auksas	1299	▲ 0.14	-1.45	7.82	-1.87
Palūkanų normos						
	EURIBOR 6 mėn.	0.31	0.00	0.99	-21.34	-10.53
	LIBOR USD 6 mėn.	0.33	▲ 0.21	0.61	-5.52	-16.86

### Baltijos regionas

Pavadinimas	Indekso vertė	Dienos pokytis, %	Mėnesio pokytis, %	Nuo metų pradžios, %	12 mėn. pokytis, %	
Baltijos šalys						
	OMX Vilnius	472.9	▲ 0.04	0.19	12.16	15.41
	OMX Ryga	445.9	▼ -0.27	-0.52	-3.10	-5.70
	OMX Talinas	791.9	▲ 0.21	-1.29	-3.16	-5.86
	OMX Baltic Benchmark	605.7	▲ 0.17	-0.90	-1.27	-4.47
NASDAQ OMX Baltic sąrašo likvidžios akcijos						
	Agrowill Group	0.25	▼ -2.69	-11.54	26.50	16.59
	Apranga	2.73	0.00	4.20	5.00	9.20
	Arco Vara	1.09	▼ -3.54	-5.22	-22.14	-7.63
	Baltika	0.50	▲ 0.81	11.11	-8.59	-45.95
	City Service	1.70	▼ -0.58	-3.41	-5.56	-7.61
	Ekspress Grupp	1.04	▲ 4.00	0.00	-8.77	-11.11
	Grigiškės	0.84	▲ 5.76	5.76	19.38	41.14
	Grindeks	6.75	0.00	-1.89	-25.88	-31.25
	Klaipėdos nafta	0.29	▼ -0.34	0.69	0.00	-13.86
	Latvijas Gāze	9.65	▲ 1.05	-3.50	2.76	7.99
	LESTO	0.90	0.00	2.27	15.38	33.33
	Lietuvos dujos	0.70	▼ -0.71	7.36	12.36	14.75
	Linas Agro Group	0.70	0.00	4.14	2.62	-5.50
	Merko Ehitus	7.15	0.00	-0.42	-0.69	4.38
	Nordecon	1.03	▼ -1.90	0.98	-1.90	-9.65
	Olainfarm	7.60	▼ -0.65	-1.81	7.69	7.26
	Olympic Entertainment Group	1.96	▲ 0.51	0.00	5.38	-2.49
	Panevėžio statybos trestas	1.22	▼ -0.81	-0.81	7.96	-7.58
	Pieno žvaigždės	1.87	▼ -0.53	-2.60	0.00	-14.61
	Premia Foods	0.69	▲ 0.43	5.96	-1.00	-3.62
	Rokiškio sūris	1.63	0.00	-1.21	2.52	5.16
	Silvano Fashion Group	1.83	▼ -0.54	-9.41	-31.46	-30.42
	Šiaulių bankas	0.30	▲ 1.68	6.32	23.02	29.34
	Tallink Grupp	0.72	▲ 0.56	-5.66	-19.44	-24.13
	Tallinna Kaubamaja	5.05	▼ -0.59	0.60	-1.13	-5.75
	Tallinna Vesi	13.10	0.00	-0.76	10.08	29.70
	TEO LT	0.77	▼ -0.13	-1.28	10.81	9.67
	Vilkyškių pieninė	2.03	0.00	0.00	29.30	24.54
	Vilniaus baldai	15.90	0.00	5.30	13.57	1.27
	Žemaitijos pienas	0.82	▼ -0.61	-1.09	5.30	14.95

### Kontaktai:

Renatas Žeknys	Agnė Anzelienė	Vytautas Čirvinškas	Julius Miniotas	Martynas Freitakas
Makleris	Maklerė	Finansinių produktų pardavimo specialistas	Makleris	Maklerio asistentas
Tel: 8 5 258 2295	Tel: 8 5 258 2306	Tel: 8 5 258 2478	Tel: 8 5 258 2853	Tel: 8 5 258 2504
Renatas.Zeknys@swedbank.lt	Agne.Anzeliene@swedbank.lt	Vytautas.Cirvinškas@swedbank.lt	Julius.Miniotas@swedbank.lt	Martynas.Freitakas@swedbank.lt

Apžvalgą užsiprenumeruoti galima adresu: <http://www.swedbank.lt/articles/subscribe>

Dėmesio! Ši apžvalga yra tik informacinio pobūdžio, t.y. pateikiama informacija jokiomis aplinkybėmis negali būti interpretuojama kaip asmeninė rekomendacija, patarimas, pasiūlymas, nurodymas arba reikalavimas įsigyti ar perleisti apžvalgoje nurodytas finansines priemones ir negali būti jokio vėliau sudaryto sandorio pagrindas ar sudedamoji dalis. Visa pateikta informacija yra surinkta iš viešai prieinamų šaltinių (monių, vertybinių popierių biržų, naujienų agentūrų ir kitų). Duomenų šaltinis: „Bloomberg“, „Reuters“, „Swedbank“, „Nasdaq OMX“. Mes neatlikome informacijos tikrinimo ir/ar vertinimo, dėl to negarantuojame informacijos tikslumo, pilnumo ar aktualumo, ir neatsakome už nuostolius, kurie gali atsirasti, kai investuojama remiantis

tokia informacija. Pateikta apžvalga taip pat nėra apsaugota nuo skirtingų duomenų ir/ar informacijos palyginimo problemų, dėl įmonių keičiamos apskaitos ir finansinės atskaitomybės paruošimo praktikos (t.y. pasikeitę apskaitos standartai, finansinių ataskaitų konsolidavimo praktikos pasikeitimas ir pan.). Dėl šios priežasties istoriniai palyginamieji duomenys gali būti neprieinami. Draudžiama kopijuoti, spausdinti ar kitaip komerciniais tikslais atgaminti bei platinti šią apžvalgą arba bet kurią jos dalį be „Swedbank“, AB sutikimo. Cituojant būtina nuoroda į šaltinį.