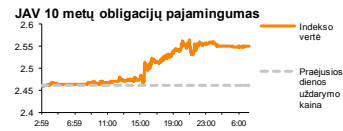
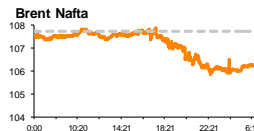
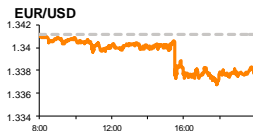
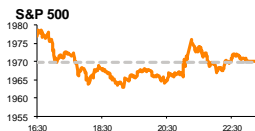


Rytinė finansų rinkų apžvalga

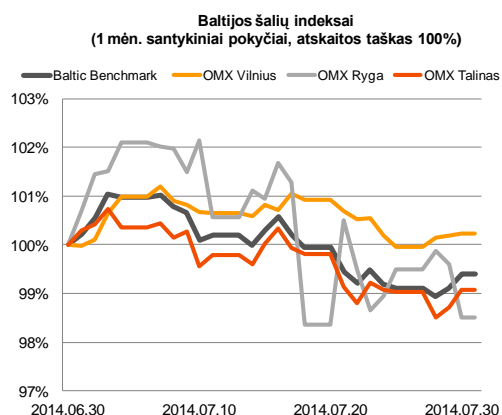
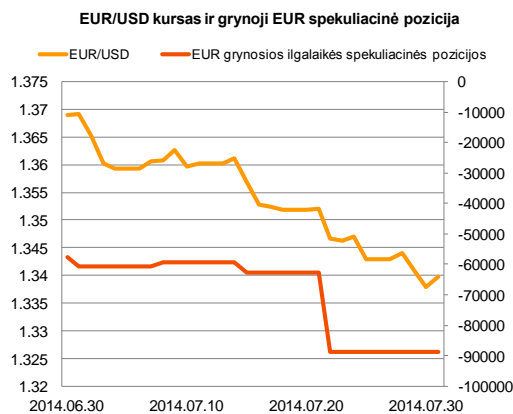
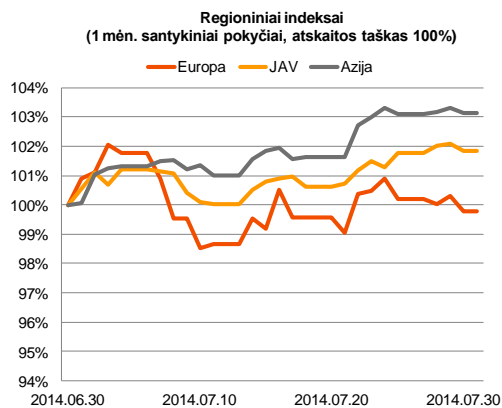
Finansų rinkų tarnyba – ketvirtadienis, 2014 m. liepos 31 d.

Dienos prekyba



Finansų makleris
Renatas Žeknys
(8 5) 258 2295

- Europos ir JAV akcijų rinkos reagavo į skelbiamus makroekonominis įvykius
- Šiandien užsienio valiutų rinkų investuotojų dėmesys bus nukreiptas į euro zonos infliacijos duomenis
- Šiandien Baltijos rinkų investuotojų dėmesys bus skiriamas bendrovių skelbiamiems rezultatams



Pasaulio finansų rinkų tendencijos





Trečiadienį, pirmoje dienos pusėje, Europos akcijų rinkose buvo jaučiamos optimistinės investuotojų nuotaikos, didiesiems indeksams **DAX** ir **FTSE 100** pasiekiant aukščiausius dienos prekybos taškus su 0,52 proc. ir 0,11 proc. šuoliais, tačiau šie indeksai prekybos pabaigoje neatsilaikė spaudimui ir fiksavo neigiamus 0,62 proc. ir 0,5 proc. kritimus. Pastarieji teigiami pakilimai atrodė kiek neįprastai, nes dieną prieš tai Europos Sąjunga bei JAV pranešė apie naujas sankcijas Rusijai, o tokie pranešimai kaskart suteikdavo Europos investuotojams pesimistinių nuotaičių. Taip pat, tikėtina, tokius indeksų kilimus paskatino paskelbti Vokietijos liepos mėnesio infliacijos rodikliai, iš kurių metinis, sumažėjo nuo 1,0 proc. iki 0,8 proc., taip investuotojams suteikdamas spekuliacijų, kad bendras euro zonos infliacijos lygis taip pat gali kiek susitraukti, nors šiandien dauguma analitikų prognozuoja, kad liepos mėn. infliacija euro zonoje išsilaikys stabili ties 0,5 proc. Taipogi paskelbti JAV makroekonominiai rodikliai nukreipė didžiąją dalį investuotojų dėmesio būtent į šią, ekonomiškai kylančią, šalį. Antrą ketvirtį duomenimis, JAV BVP šoktelėjo 4 proc., nuo praeitą ketvirtį fiksuoto -2,1 proc. susitraukimo, taip pat dauguma analitikų tikėjosi sulaukti mažesnio šuolio, kuris sudarytų apie 3 proc. Nors šalies ekonomika kilo, tačiau skelbtas privatus sektorius dirbančiųjų pokytis augo tik 218 tūkst. gegužės mėnesį ir neatitiko analitikų lūkesčių (230 tūkst.). Tokie duomenys privertė investuotojus sudvejoti ir indeksai **S&P 500** ir **Dow Jones. Indus. Avg.** pasuko skirtingomis linkmėmis, fiksuojant 0,01 proc. ir -0,19 proc. pokyčius. Šiandien investuotojai stebės, kaip pasikeitė euro zonos ir Vokietijos nedarbo lygis. Analitikai prognozuoja, kad pastarieji rodikliai turėtų išlikti nepakitę ir siekti atitinkamai po 11,3 proc. ir 6,7 proc. Tuo tarpu JAV savaitinis bedarbių paraiškų skaičius, šiandien prognozuojama turėtų išaugti nuo 284 tūkst. iki 300 tūkst. Iš prekybos Azijos rinkose, matyti teigiamos nuotaikos, kurios tikėtina pasieks ir Europą, prekybai startuojant su nežymiais indeksų pakilimais.

Valiutų rinkos























Trečiadienį, antrą dieną iš eilės, **EUR/USD** valiutų kurso vertė mažėjo, o vakar dienos metu susitraukė 0,24 proc. iki 1,3380 lygio. Kaip ir tikėtasi JAV FED'as sumažino mėnesinį ekonomikos kiekybinį mažinimą 10 mlrd. JAV dolerių, o bazinę palūkanų normą paliko žemumose ties 0,25 proc. riba. Nors ir privatus sektorius užimtumas vakar dieną neatitiko analitikų lūkesčių, tačiau optimizmas išlieka, nes tikimasi, kad penktadienį skelbiamas dirbančiųjų pokytis be žemės ūkio sektoriaus bus su teigiamomis tendencijomis. Taip pat išaugusi JAV ekonomika suteikia tam tikrų prosvaisčių, kad kitame FED'o susitikime, kuris vyks rugsėjo mėn., gali būti kalbama apie bazinės palūkanų normos kėlimą, kuris paskatintų kapitalo srautus į JAV. Šiandien ryte **EUR/USD** valiutų poros kursas šiek tiek atšoko 0,12 proc. į viršų po vakar dienos kritimo ir laikosi ties 1,3395 riba. Šiandien pagrindiniu veiksniu lemiančiu pagrindinių valiutų svyravimus išliks euro zonos infliacijos lygio skelbimas. Jei infliacija išliks nepakitusi ar nežymiai pakils, tai teigiamai paveiks eurą prieš JAV dolerį, priešingu atveju – sulauksime kurso susitraukimo.

Baltijos vertybinių popierių rinka




Vakar dieną Baltijos akcijų rinkose buvo sudaryti tiek tiesioginiai tiek smulkiųjų rinkos investuotojų sandoriai. Bendra apyvarta regione viršijo 909 tūkst. eurų, o **Baltic Benchmark** indeksas pakilo 0,29 proc.. **Talino** (0,35 proc.) biržoje tiesioginiai sandoriai išsiskyrė „**Merko Ehitus**“ apyvarta, kuri pasiekė 195 tūkst. eurų, o akcijos vertė šoktelėjo 1,4 proc. iki 7,25 euro už akciją. Tuo tarpu **Vilniaus** (0,03 proc.) vertybinių popierių biržoje apyvarta pasižymėjo „**Šiaulių bankas**“. Šioje pozicijoje buvo sudaryti 103 sandoriai, kuriais buvo pasiekta 142,4 tūkst. eurų apyvarta. Pastarosios bendrovės akcijų prekyboje nebuvo pastebėta tiesioginių sandorių, tačiau rinkoje automatinio įvykdymo metu sandorių dydis siekė beveik po 50 tūkst. vienetų. Taip kiek netikėtai sustiprėjus paklausai, akcijos kaina vakar šoktelėjo 4,29 proc. iki 0,316 euro, tuo tarpu žiūrint šios savaitės akcijos kainos kėlimą, pastarasis siekia net 6,76 proc.. Akivaizdu, kad investuotojai po jau seniau paskelbtų pakankamai gerų banko rezultatų, papildė savo portfelius vienintelio kotiruojamo banko akcijomis. Šiandien turėtume sulaukti aktyvesnės prekybos „**Ekspress Grupp**“ ir „**Apranga**“ bendrovių vertybiniais popieriais, pastarosioms skelbiant 6 mėn. tarpinius veiklos rezultatus.

2014.07.31	Šalis	Laikas	Svarbiausios dienos makroekonominės naujienos	Prognozė	Buvusi reikšmė	
	Vokietija	10:55	Nedarbo lygis	Liepos mėn.	6,7%	6,7%
	EZ	12:00	Inflacijos lygis	Liepos mėn.	0,5%	0,5%
	EZ	12:00	Nedarbo lygis	Birželio mėn.	11,6%	11,6%
	JAV	15:30	Savaitinis bedarbių paraiškų skaičius		300 tūkst.	284 tūkst.

Pasaulio rinkos

Pavadinimas	Indekso vertė	Dienos pokytis, %	Mėnesio pokytis, %	Nuo metų pradžios, %	12 mėn. pokytis, %
JAV					
 S&P 500	1970	↑ 0.01	0.50	6.58	16.87
 Dow Jones	16880	↓ -0.19	0.32	1.83	8.91
 Nasdaq Comp	4463	↑ 0.45	1.24	6.86	23.07
 Russell 2000	1147	↑ 0.43	-3.89	-1.47	9.69
Skandināvija					
 OMX Stockholm 30	1398	↑ 0.02	1.56	4.90	13.30
 OMX Helsinki 25	2959	↓ -0.49	1.33	4.37	27.63
 OMX Copenhagen 20	743.9	↑ 0.11	0.41	20.86	36.01
 Oslo stock exchange	562.7	↓ -0.60	-0.76	11.73	23.12
Europa					
 DJ Euro STOXX 50	3169	↓ -0.67	-1.83	1.94	14.49
 CAC 40	4312	↓ -1.22	-2.50	0.38	8.00
 DAX	9594	↓ -0.62	-2.43	0.43	15.92
 FTSE 100	6773	↓ -0.50	0.44	0.36	2.30
 MIB	20888	↓ -0.94	-1.86	10.12	26.73
 IBEX 35	10937	↑ 0.33	0.13	10.29	29.69
Centrinė ir Rytų Europa					
 ATX	2340	↓ -0.22	-6.43	-8.11	0.09
 WIG20	2347	↓ -1.86	-2.59	-2.27	0.86
 BUX	17824	↓ -0.23	-4.20	-3.99	-3.93
 PX	961.8	↑ 0.03	-4.70	-2.76	4.61
 RTS	1222	↓ -0.16	-10.52	-15.27	-6.93
Azija					
 Nikkei 225	15700	↑ 0.34	3.55	-3.63	14.86
 Hang Seng	24704	↓ -0.11	6.53	6.00	12.89
 Kospi	2074	↓ -0.42	3.58	3.11	8.35
Valiūtų kursai					
EUR/USD	1.34	↑ 0.13	-2.14	-2.84	0.91
EUR/GBP	0.79	↓ -0.01	1.10	5.12	10.49
EUR/PLN	4.16	↑ 0.09	0.00	-0.06	2.33
EUR/RUB	47.60	↑ 0.10	-2.26	-4.74	-7.95
Žaliavų rinka					
Brent nafta	106.2	↓ -0.28	-5.47	-4.14	-1.38
Auksas	1294	↓ -0.06	-1.84	7.40	-1.09
Palūkanų normos					
EURIBOR 6 mėn.	0.31	↓ -0.33	0.66	-21.59	-10.56
LIBOR USD 6 mėn.	0.33	↑ 0.36	0.98	-5.17	-16.56

Baltijos regionas

Pavadinimas	Indekso vertė	Dienos pokytis, %	Mėnesio pokytis, %	Nuo metų pradžios, %	12 mėn. pokytis, %
Baltijos šalys					
 OMX Vilnius	473.0	↑ 0.03	0.22	12.19	14.96
 OMX Ryga	441.1	↓ -1.08	-1.59	-4.14	-6.69
 OMX Talinas	794.7	↑ 0.35	-0.94	-2.82	-5.34
OMX Baltic Benchmark	607.5	↑ 0.29	-0.61	-0.98	-4.07
NASDAQ OMX Baltic sąrašo likvidžios akcijos					
Agrowill Group	0.26	↑ 2.37	-9.44	29.50	14.60
Apranga	2.73	0.00	4.20	5.00	9.64
Arco Vara	1.05	↓ -3.67	-8.70	-25.00	-9.48
Baltika	0.51	↑ 1.00	12.22	-7.68	-45.41
City Service	1.72	↑ 1.18	-2.27	-4.44	-6.52
Ekspress Grupp	1.04	0.00	0.00	-8.77	-11.86
Grigiškės	0.85	↑ 0.12	5.89	19.52	39.67
Grindeks	6.76	↑ 0.15	-1.74	-25.77	-31.15
Klaipėdos nafta	0.29	↓ -0.34	0.34	-0.34	-14.66
Latvijas Gāze	9.53	↓ -1.24	-4.70	1.48	6.65
LESTO	0.90	0.00	2.27	15.38	32.94
Lietuvos dujos	0.71	↑ 0.71	8.13	13.16	13.34
Linas Agro Group	0.69	↓ -1.99	2.07	0.58	-7.63
Merko Ehitus	7.25	↑ 1.40	0.97	0.69	5.84
Nordecon	1.03	0.00	0.98	-1.90	-9.65
Olainfarm	7.67	↑ 0.92	-0.90	8.68	7.81
Olympic Entertainment Group	1.99	↑ 1.53	1.53	6.99	-0.50
Panevėžio statybos trestas	1.24	↑ 1.64	0.81	9.73	-8.15
Pieno žvaigždės	1.87	0.00	-2.60	0.00	-13.82
Premia Foods	0.69	↑ 0.14	6.12	-0.86	-4.01
Rokiškio sūris	1.60	↓ -1.84	-3.03	0.63	3.90
Silvano Fashion Group	1.83	0.00	-9.41	-31.46	-29.89
Šiaulių bankas	0.32	↑ 4.29	10.88	28.30	34.36
Tallink Grupp	0.72	↓ -0.28	-5.92	-19.66	-23.77
Tallinna Kaubamaja	5.04	↓ -0.20	0.40	-1.32	-5.94
Tallinna Vesi	13.20	↑ 0.76	0.00	10.92	30.69
TEO LT	0.77	↓ -0.26	-1.54	10.52	8.68
Vilkyškių pieninė	2.02	↓ -0.49	-0.49	28.66	24.69
Vilniaus baldai	16.00	↑ 0.63	5.96	14.29	2.56
Žemaitijos pienas	0.82	0.00	-1.09	5.30	14.95

Kontaktai:

Renatas Žeknys Makleris Tel: 8 5 258 2295 Renatas.Zeknys@swedbank.lt	Agnė Anzelienė Maklerė Tel: 8 5 258 2306 Agne.Anzeliene@swedbank.lt	Vytautas Čirvinškas Finansinių produktų pardavimo specialistas Tel: 8 5 258 2478 Vytautas.Cirvinškas@swedbank.lt	Julius Miniotas Makleris Tel: 8 5 258 2853 Julius.Miniotas@swedbank.lt	Martynas Freitakas Maklerio asistentas Tel: 8 5 258 2504 Martynas.Freitakas@swedbank.lt
---	--	---	---	--

Apžvalgą užsiprenumeruoti galima adresu: <http://www.swedbank.lt/articles/subscribe>
 Dėmesio! Ši apžvalga yra tik informacinio pobūdžio, t.y. pateikiama informacija jokiomis aplinkybėmis negali būti interpretuojama kaip asmeninė rekomendacija, patarimas, pasiūlymas, nurodymas arba reikalavimas įsigyti ar perleisti apžvalgoje nurodytas finansines priemones ir negali būti jokio vėliau sudaryto sandorio pagrindas ar sudedamoji dalis. Visa pateikta informacija yra surinkta iš viešai prieinamų šaltinių (įmonių, vertybinių popierių biržų, naujienų agentūrų ir kitų). Duomenų šaltinis: „Bloomberg“, „Reuters“, „Swedbank“, „Nasdaq OMX“. Mes neatlikome informacijos tikrinimo, pilnumo ar aktualumo, ir neatsakome už tuos, kurie gali atsirasiti, kai investuojama remiantis tokia informacija. Pateikta apžvalga taip pat nėra apsaugota nuo skirtingų duomenų ir/ar informacijos palyginimo problemų, dėl įmonių keičiamos apskaitos ir finansinės atskaitomybės paruošimo praktikos (t.y. pasikeitę apskaitos standartai, finansinių ataskaitų konsolidavimo praktikos pasikeitimai ir pan.). Dėl šios priežasties istoriniai palyginamieji duomenys gali būti neprieinami. Draudžiama kopijuoti, spausdinti ar kitaip komerciniais tikslais atgaminti bei platinti šią apžvalgą arba bet kurią jos dalį be „Swedbank“, AB sutikimo. Cituojant būtina nuoroda į šaltinį.